

CUENTA PÚBLICA PODER LEGISLATIVO



EJERCICIO 2023

H. CONGRESO DEL ESTADO DE SAN LUIS POTOSÍ.



HONORABLE
CONGRESO DEL ESTADO
SAN LUIS POTOSÍ
LXIII LEGISLATURA

SE AUTORIZA LA "CUENTA PUBLICA DEL EJERCICIO FISCAL 2023, PARA DAR CUMPLIMIENTO A LO QUE ESTABLECE EL ARTÍCULO 53 QUINTO PARRAFO DE LA CONSTITUCION POLITICA ESTADO DE SAN LUIS POTOSI, EL ARTÍCULO 82, FRACCIÓN V DE LA LEY ORGÁNICA DEL PODER LEGISLATIVO Y ARTICULOS 2, 3 Y 4 DE LA LEY DE FISCALIZACION SUPERIOR DEL ESTADO DE SAN LUIS POTOSI.

"Bajo protesta de decir verdad, declaramos que los Estados Financieros y sus notas son razonablemente correctos y son responsabilidad del emisor"

POR LA JUNTA DE COORDINACIÓN POLÍTICA


DIP. RUBÉN GUAJARDO BARRERA
PRESIDENTE
DE LA JUNTA DE COORDINACIÓN POLÍTICA


DIP. CECILIA SENLLAGE OCHOA LIMÓN
SECRETARIA
DE LA JUNTA DE COORDINACIÓN POLÍTICA


DIP. RENE OYARVIDE IBARRA
VOCAL


DIP. EMMA IDALIA SALDAÑA GUERRERO
VOCAL

DIP. GABRIELA MARTÍNEZ LÁRRAGA
VOCAL

POR LOS ÓRGANOS DE SOPORTE TÉCNICO Y APOYO


C.P. ERÉNDIRA DE LA LUZ HERRERA RAMÍREZ
OFICIAL MAYOR


C.P. ENRIQUE GERARDO ORTÍZ HERNÁNDEZ
COORDINADOR DE FINANZAS

CONTENIDO

INFORMACION CONTABLE:

- Estado de Actividades
- Estado de Situación Financiera
- Estado de Variación en la Hacienda Pública
- Estado de Cambios en la Situación Financiera
- Estado de Flujos de Efectivo
- Estado Analítico del Activo
- Estado Analítico de la Deuda y Otros Pasivos
- Informe sobre Pasivos Contingentes
- Notas a los Estados Financieros

INFORMACION PRESUPUESTARIA:

- Estado Analítico de los Ingresos
(Rubro de Ingresos y por Fuente de Financiamiento)
- Estado Analítico del Ejercicio del Presupuesto de Egresos:
(Clasificación por Objeto del Gasto (Capítulo y Concepto))
- Estado Analítico del Ejercicio del Presupuesto de Egresos:
(Clasificación Económica (por Tipo de Gasto))
- Estado Analítico del Ejercicio del Presupuesto de Egresos
Clasificación Administrativa.
 - Estado Analítico del Ejercicio del Presupuesto de Egresos: Clasificación Administrativa (Gobierno)
 - Estado Analítico del Ejercicio del Presupuesto de Egresos: Clasificación Administrativa (Sector Paraestatal del Gobierno)
- Estado Analítico del Ejercicio del Presupuesto de Egresos:
Clasificación Funcional (Finalidad y Función)
- Endeudamiento Neto
- Intereses de la Deuda

CONTENIDO

INFORMACION PROGRAMATICA:

- Gasto por Categoría Programática
- Programas y Proyectos de Inversión

INDICADORES DE POSTURA FISCAL:

- Indicadores de Postura Fiscal
- Indicadores de Resultados

ANEXOS:

- Balanza de Comprobación
- Relación de Bienes Muebles
- Relación de Cuentas Bancarias Productivas Especificas
- Relación de Esquemas Bursátiles y de Cobertura Financiera
- Detalle del Destino de la Partida para el pago de las Remuneraciones de los Servidores Públicos
- Informe de los Asuntos Laborales
- Relación del personal contratado por Honorarios

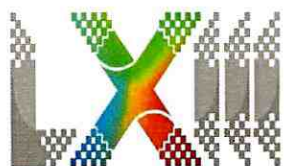
INFORMACION DE LA LEY DE DISCIPLINA FINANCIERA:

- Formato 1 Estado de Situación Financiera Detallado
- Formato 2 Informe Analítico de la Deuda Publica y Otros Pasivos – LDF

CONTENIDO

INFORMACION DE LA LEY DE DISCIPLINA FINANCIERA:

- Formato 3 Informe Analítico de Obligaciones Diferentes de Financiamiento – LDF
- Formato 4 Balance Presupuestario – LDF
- Formato 5 Estado Analítico de Ingresos Detallado – LDF
- Formato 6 a) Estado Analítico del Ejercicio del Presupuesto de Egresos Detallado – LDF (Clasificación por Objeto del Gasto)
- Formato 6 b) Estado Analítico del Ejercicio del Presupuesto de Egresos Detallado – LDF (Clasificación Administrativa)
- Formato 6 c) Estado Analítico del Ejercicio del Presupuesto de Egresos Detallado – LDF (Clasificación Funcional)
- Formato 6 d) Estado Analítico del Ejercicio del Presupuesto de Egresos Detallado – LDF (Clasificación de Servicios Personales por Categoría)
- Formato 7 a) Proyecciones de Ingresos – LDF
- Formato 7 b) Proyecciones de Egresos – LDF
- Formato 7 c) Resultado de Ingresos – LDF
- Formato 7 d) Resultado de Egresos – LDF
- Formato 8 Informe sobre Estudios Actuariales – LDF
- Guía de Cumplimiento



LEGISLANDO
JUNTOS

INFORMACION CONTABLE



ESTADO DE ACTIVIDADES
H. CONGRESO DEL ESTADO DE SAN LUIS POTOSÍ
Del 01/ene./2023 al 31/dic./2023
(Cifras en Pesos)

CONCEPTO	2023	2022
INGRESOS Y OTROS BENEFICIOS		
INGRESOS DE GESTIÓN	\$0.00	\$0.00
IMPUESTOS	\$0.00	\$0.00
CUOTAS Y APORTACIONES DE SEGURIDAD SOCIAL	\$0.00	\$0.00
CONTRIBUCIONES DE MEJORAS	\$0.00	\$0.00
DERECHOS	\$0.00	\$0.00
PRODUCTOS	\$0.00	\$0.00
APROVECHAMIENTOS	\$0.00	\$0.00
INGRESOS POR VENTA DE BIENES Y PRESTACIÓN DE SERVICIOS	\$0.00	\$0.00
PARTICIPACIONES, APORTACIONES, CONVENIOS, INCENTIVOS DERIVADOS DE LA COLABORACIÓN FISCAL, FONDOS DISTINTOS DE APORTACIONES, TRANSFERENCIAS, ASIGNACIONES, SUBSIDIOS Y SUBVENCIONES, Y PENSIONES Y JUBILACIONES	\$332,888,459.88	\$322,275,170.00
PARTICIPACIONES, APORTACIONES, CONVENIOS, INCENTIVOS DERIVADOS DE LA COLABORACIÓN FISCAL Y FONDOS DISTINTOS DE APORTACIONES	\$0.00	\$0.00
TRANSFERENCIAS, ASIGNACIONES, SUBSIDIOS Y SUBVENCIONES, Y PENSIONES Y JUBILACIONES	\$332,888,459.88	\$322,275,170.00
OTROS INGRESOS Y BENEFICIOS	\$76,221.76	\$99,272.98
INGRESOS FINANCIEROS	\$76,221.76	\$99,272.38
INCREMENTO POR VARIACIÓN DE INVENTARIOS	\$0.00	\$0.00
DISMINUCIÓN DEL EXCESO DE ESTIMACIONES POR PÉRDIDA O DETERIORO U OBSOLESCENCIA	\$0.00	\$0.00
DISMINUCIÓN DEL EXCESO DE PROVISIONES	\$0.00	\$0.00
OTROS INGRESOS Y BENEFICIOS VARIOS	\$0.00	\$0.60
Total de Ingresos y Otros Beneficios	\$332,964,681.64	\$322,374,442.98
GASTOS Y OTRAS PÉRDIDAS		
GASTOS DE FUNCIONAMIENTO	\$329,277,974.21	\$317,973,686.52
SERVICIOS PERSONALES	\$284,234,466.01	\$279,996,963.59
MATERIALES Y SUMINISTROS	\$2,495,306.39	\$5,414,318.94
SERVICIOS GENERALES	\$42,548,201.81	\$32,562,403.99
TRANSFERENCIAS, ASIGNACIONES, SUBSIDIOS Y OTRAS AYUDAS	\$0.00	\$0.00
TRANSFERENCIAS INTERNAS Y ASIGNACIONES AL SECTOR PÚBLICO	\$0.00	\$0.00
TRANSFERENCIAS AL RESTO DEL SECTOR PÚBLICO	\$0.00	\$0.00
SUBSIDIOS Y SUBVENCIONES	\$0.00	\$0.00
AYUDAS SOCIALES	\$0.00	\$0.00
PENSIONES Y JUBILACIONES	\$0.00	\$0.00
TRANSFERENCIAS A FIDEICOMISOS, MANDATOS Y CONTRATOS ANÁLOGOS	\$0.00	\$0.00
TRANSFERENCIAS A LA SEGURIDAD SOCIAL	\$0.00	\$0.00
DONATIVOS	\$0.00	\$0.00
TRANSFERENCIAS AL EXTERIOR	\$0.00	\$0.00
PARTICIPACIONES Y APORTACIONES	\$0.00	\$0.00



ESTADO DE ACTIVIDADES
H. CONGRESO DEL ESTADO DE SAN LUIS POTOSÍ
Del 01/ene./2023 al 31/dic./2023
(Cifras en Pesos)

CONCEPTO	2023	2022
PARTICIPACIONES	\$0.00	\$0.00
APORTACIONES	\$0.00	\$0.00
CONVENIOS	\$0.00	\$0.00
INTERESES, COMISIONES Y OTROS GASTOS DE LA DEUDA PÚBLICA	\$0.00	\$0.00
INTERESES DE LA DEUDA PÚBLICA	\$0.00	\$0.00
COMISIONES DE LA DEUDA PÚBLICA	\$0.00	\$0.00
GASTOS DE LA DEUDA PÚBLICA	\$0.00	\$0.00
COSTO POR COBERTURAS	\$0.00	\$0.00
APOYOS FINANCIEROS	\$0.00	\$0.00
OTROS GASTOS Y PÉRDIDAS EXTRAORDINARIAS	\$919,057.51	\$1,530,381.24
ESTIMACIONES, DEPRECIACIONES, DETERIOROS, OBSOLESCENCIA Y AMORTIZACIONES	\$919,057.51	\$1,530,381.24
PROVISIONES	\$0.00	\$0.00
DISMINUCIÓN DE INVENTARIOS	\$0.00	\$0.00
OTROS GASTOS	\$0.00	\$0.00
INVERSIÓN PÚBLICA	\$0.00	\$0.00
INVERSIÓN PÚBLICA NO CAPITALIZABLE	\$0.00	\$0.00
Total de Gastos y otras Pérdidas	\$330,197,031.72	\$319,504,067.76
Resultados del Ejercicio (Ahorro/Desahorro)	\$2,767,649.92	\$2,870,375.22

AUTORIZÓ

DIP. RUBÉN GUAJARDO BARRERA
PRESIDENTE
DE LA JUNTA DE COORDINACIÓN POLÍTICA

REVISÓ

C.P. ENRIQUE GERARDO ORTIZ HERNÁNDEZ
COORDINADOR DE FINANZAS

REVISÓ

C.P. ERÉNDIRA DE LA LUZ HERRERA
RAMÍREZ
OFICIAL MAYOR

ELABORÓ

C.P. BLANCA E. SILVA CAMACHO
JEFE DEPARTAMENTO CONTABILIDAD



CONGRESO DEL ESTADO DE SAN LUIS POTOSÍ
LXXII LEGISLATURA



H. CONGRESO DEL ESTADO DE SAN LUIS POTOSÍ
Estado de Situación Financiera
Al 31/dic/2023
(Cifras en Pesos)

CONCEPTO	2023	2022	CONCEPTO	2023	2022
ACTIVO			PASIVO		
ACTIVO CIRCULANTE			PASIVO CIRCULANTE		
EFFECTIVO Y EQUIVALENTES	\$18,974,760.32	\$26,599,059.13	CUENTAS POR PAGAR A CORTO PLAZO	\$36,475,667.63	\$33,206,766.87
DERECHOS A RECIBIR EFECTIVO O EQUIVALENTES	\$24,393,844.35	\$12,549,606.51	DOCUMENTOS POR PAGAR A CORTO PLAZO	\$0.00	\$0.00
DERECHOS A RECIBIR BIENES O SERVICIOS	\$0.00	\$0.00	PORCIÓN A CORTO PLAZO DE LA DEUDA	\$0.00	\$0.00
INVENTARIOS	\$0.00	\$0.00	TÍTULOS Y VALORES A CORTO PLAZO	\$0.00	\$0.00
ALMACENES	\$0.00	\$0.00	PASIVOS DIFERIDOS A CORTO PLAZO	\$0.00	\$0.00
ESTIMACIÓN POR PERDIDA O DETERIORO DE	\$0.00	\$0.00	FONDOS Y BIENES DE TERCEROS EN	\$0.00	\$0.00
OTROS ACTIVOS CIRCULANTES	\$0.00	\$0.00	PROVISIONES A CORTO PLAZO	\$307,151.04	\$2,253,190.72
Total de Activos Circulantes	\$43,368,604.67	\$39,138,665.64	OTROS PASIVOS A CORTO PLAZO	\$0.00	\$0.00
ACTIVO NO CIRCULANTE			Total de Pasivos Circulantes	\$36,782,818.67	\$35,459,957.59
INVERSIONES FINANCIERAS A LARGO PLAZO	\$0.00	\$0.00	PASIVO NO CIRCULANTE		
DERECHOS A RECIBIR EFECTIVO O EQUIVALENTES A LARGO PLAZO	\$0.00	\$0.00	CUENTAS POR PAGAR A LARGO PLAZO	\$0.00	\$0.00
BIENES INMUEBLES, INFRAESTRUCTURA Y BIENES MUEBLES	\$46,394,951.36	\$45,842,629.96	DOCUMENTOS POR PAGAR A LARGO PLAZO	\$0.00	\$0.00
ACTIVOS INTANGIBLES	\$3,110,603.59	\$2,883,295.51	DEUDA PÚBLICA A LARGO PLAZO	\$0.00	\$0.00
DEPRECIACIÓN, DETERIORO Y AMORTIZACIÓN	-\$34,615,032.99	-\$33,695,975.48	PASIVOS DIFERIDOS A LARGO PLAZO	\$0.00	\$0.00
ACTIVOS DIFERIDOS	\$0.00	\$0.00	FONDOS Y BIENES DE TERCEROS EN	\$0.00	\$0.00
ESTIMACIÓN POR PERDIDA O DETERIORO DE	\$0.00	\$0.00	PROVISIONES A LARGO PLAZO	\$0.00	\$0.00
OTROS ACTIVOS NO CIRCULANTES	\$0.00	\$0.00	Total de Pasivos No Circulantes	\$0.00	\$0.00
Total de Activos No Circulantes	\$14,890,521.96	\$15,029,949.99	Total del Pasivo	\$36,782,818.67	\$35,459,957.59
Total del Activo	\$58,259,126.63	\$54,168,615.63	HACIENDA PÚBLICA/ PATRIMONIO		
			HACIENDA PÚBLICA/PATRIMONIO CONTRIBUIDO		
			APORTACIONES	\$0.00	\$0.00
			DONACIONES DE CAPITAL	\$0.00	\$0.00
			ACTUALIZACIÓN DE LA HACIENDA	\$0.00	\$0.00
			HACIENDA PÚBLICA /PATRIMONIO GENERADO	\$21,476,307.96	\$18,708,658.04
			RESULTADOS DEL EJERCICIO (AHORRO/	\$2,767,649.92	\$2,870,375.22
			RESULTADOS DE EJERCICIOS ANTERIORES	\$18,708,658.04	\$15,838,282.82
			REVALUOS	\$0.00	\$0.00
			RESERVAS	\$0.00	\$0.00

"Bajo protesta de decir verdad declaramos que los Estados Financieros y sus Notas, son razonablemente correctos y son responsabilidad del emisor"



CONGRESO DEL ESTADO
SAN LUIS POTOSÍ
LXVI LEGISLATURA



LEGISLANDO
JUNTOS

H. CONGRESO DEL ESTADO DE SAN LUIS POTOSÍ
Estado de Situación Financiera
Al 31/dic/2023
(Cifras en Pesos)

CONCEPTO	2022	2023	2022	2023
RECTIFICACIONES DE RESULTADOS DE			\$0.00	\$0.00
EXCESO O INSUFICIENCIA EN LA ACTUALIZACIÓN			\$0.00	\$0.00
RESULTADO POR POSICIÓN MONETARIA			\$0.00	\$0.00
RESULTADO POR TENENCIA DE ACTIVOS NO			\$0.00	\$0.00
Total Hacienda Pública/Patrimonio			\$21,476,307.96	\$18,708,658.04
Total del Pasivo y Hacienda Pública/Patrimonio			\$58,259,126.63	\$54,168,615.63

AUTORIZÓ

DIP. RUBÉN GUAJARDO BARRERA
PRESIDENTE

DE LA JUNTA DE COORDINACIÓN POLÍTICA

REVISÓ

C.P. ENRIQUE GERARDO CRIVEL HERNÁNDEZ
COORDINADOR DE FINANZAS

REVISÓ

C.P. ERENDIRA DE LA LUZ HERRERA RAMÍREZ
OFICIAL MAYOR

ELABORÓ

C.P. BRUNO E. SILVA CAMACHO
JEFE DEPARTAMENTO CONTABILIDAD



**H. CONGRESO DEL ESTADO
ESTADO DE SAN LUIS POTOSÍ**
ESTADO DE VARIACION EN LA HACIENDA PÚBLICA
Del 01/ene/2023 Al 31/dic./2023
(Cifras en pesos y centavos)



CONCEPTO	Hacienda Pública / Patrimonio Contribuido	Hacienda Pública / Patrimonio Generado de Ejercicios Anteriores	Hacienda Pública / Patrimonio Generado del Ejercicio	Exceso o Insuficiencia en la Actualización de la Hacienda Pública / Patrimonio	TOTAL
HACIENDA PÚBLICA/PATRIMONIO CONTRIBUIDO NETO DE 2022	\$0.00	\$0.00	\$0.00	\$0.00	\$0.00
APORTACIONES	\$0.00	\$0.00	\$0.00	\$0.00	\$0.00
DONACIONES DE CAPITAL	\$0.00	\$0.00	\$0.00	\$0.00	\$0.00
ACTUALIZACIÓN DE LA HACIENDA PÚBLICA/PATRIMONIO	\$0.00	\$0.00	\$0.00	\$0.00	\$0.00
HACIENDA PÚBLICA /PATRIMONIO GENERADO NETO DE 2022	\$0.00	\$15,838,282.82	\$2,870,375.22	\$0.00	\$18,708,658.04
RESULTADOS DEL EJERCICIO (AHORRO/ DESAHORRO)	\$0.00	\$0.00	\$2,870,375.22	\$0.00	\$2,870,375.22
RESULTADOS DE EJERCICIOS ANTERIORES	\$0.00	\$15,838,282.82	\$0.00	\$0.00	\$15,838,282.82
REVALUOS	\$0.00	\$0.00	\$0.00	\$0.00	\$0.00
RESERVAS	\$0.00	\$0.00	\$0.00	\$0.00	\$0.00
RECTIFICACIONES DE RESULTADOS DE EJERCICIOS ANTERIORES	\$0.00	\$0.00	\$0.00	\$0.00	\$0.00
EXCESO O INSUFICIENCIA EN LA ACTUALIZACIÓN DE LA HACIENDA PÚBLICA/ PATRIMONIO NETO DE 2022	\$0.00	\$0.00	\$0.00	\$0.00	\$0.00
RESULTADO POR POSICIÓN MONETARIA	\$0.00	\$0.00	\$0.00	\$0.00	\$0.00
RESULTADO POR TENENCIA DE ACTIVOS NO MONETARIOS	\$0.00	\$0.00	\$0.00	\$0.00	\$0.00
HACIENDA PÚBLICA / PATRIMONIO NETO FINAL DE 2022	\$0.00	\$15,838,282.82	\$2,870,375.22	\$0.00	\$18,708,658.04
CAMBIOS EN LA HACIENDA PÚBLICA/PATRIMONIO CONTRIBUIDO NETO DE 2023	\$0.00	\$0.00	\$0.00	\$0.00	\$0.00
APORTACIONES	\$0.00	\$0.00	\$0.00	\$0.00	\$0.00
DONACIONES DE CAPITAL	\$0.00	\$0.00	\$0.00	\$0.00	\$0.00
ACTUALIZACIÓN DE LA HACIENDA PÚBLICA/PATRIMONIO	\$0.00	\$0.00	\$0.00	\$0.00	\$0.00
VARIACIONES DE LA HACIENDA PÚBLICA / PATRIMONIO GENERADO NETO DE 2023	\$0.00	\$2,870,375.22	-\$102,725.30	\$0.00	\$2,767,649.92
RESULTADOS DEL EJERCICIO (AHORRO/ DESAHORRO)	\$0.00	\$0.00	\$2,767,649.92	\$0.00	\$2,767,649.92
RESULTADOS DE EJERCICIOS ANTERIORES	\$0.00	\$2,870,375.22	-\$2,870,375.22	\$0.00	\$0.00
REVALUOS	\$0.00	\$0.00	\$0.00	\$0.00	\$0.00
RESERVAS	\$0.00	\$0.00	\$0.00	\$0.00	\$0.00
RECTIFICACIONES DE RESULTADOS DE EJERCICIOS ANTERIORES	\$0.00	\$0.00	\$0.00	\$0.00	\$0.00
CAMBIOS EN EL EXCESO O INSUFICIENCIA EN LA ACTUALIZACIÓN DE LA HACIENDA PÚBLICA/ PATRIMONIO NETO DE 2023	\$0.00	\$0.00	\$0.00	\$0.00	\$0.00
RESULTADO POR POSICIÓN MONETARIA	\$0.00	\$0.00	\$0.00	\$0.00	\$0.00
RESULTADO POR TENENCIA DE ACTIVOS NO MONETARIOS	\$0.00	\$0.00	\$0.00	\$0.00	\$0.00
HACIENDA PÚBLICA / PATRIMONIO NETO FINAL DE 2023	\$0.00	\$18,708,658.04	\$2,767,649.92	\$0.00	\$21,476,307.96

"Bajo protesta de decir verdad declaramos que los Estados Financieros y sus Notas, son razonablemente correctos y son responsabilidad del emisor"




H. CONGRESO DEL ESTADO
ESTADO DE SAN LUIS POTOSÍ
ESTADO DE VARIACION EN LA HACIENDA PUBLICA
Del 01/ene/2023 Al 31/dic./2023
(Cifras en pesos y centavos)

CONCEPTO	Hacienda Publica / Patrimonio Contribuido	Hacienda Publica / Patrimonio Generado de Ejercicios Anteriores	Hacienda Publica / Patrimonio Generado del Ejercicio	Exceso o Insuficiencia en la Actualizacion de la Hacienda Publica / Patrimonio	TOTAL
----------	---	---	--	--	-------

AUTORIZÓ

 DIP. RUBÉN GUAJARDO BARRERA
 PRESIDENTE
 DE LA JUNTA DE COORDINACIÓN POLÍTICA

REVISÓ

 C.P. ENRIQUE GERARDO ORTIZ HERNÁNDEZ
 COORDINADOR DE FINANZAS

REVISÓ

 C.P. ERÉNDIRA DE LA LUZ HERRERA RAMÍREZ
 OFICIAL MAYOR

ELABORÓ

 C.P. BLANCA E. SILVA CAMACHO
 JEFE DEPARTAMENTO CONTABILIDAD



ESTADO DE CAMBIOS EN LA SITUACION FINANCIERA
H. CONGRESO DEL ESTADO DE SAN LUIS POTOSI
 Del 01/ene./2023 Al 31/dic./2023
 (Pesos)

Concepto	Origen	Aplicación
ACTIVO	\$8,533,356.32	\$12,623,867.32
ACTIVO CIRCULANTE	\$7,614,298.81	\$11,844,237.84
EFFECTIVO Y EQUIVALENTES	\$7,614,298.81	\$0.00
DERECHOS A RECIBIR EFFECTIVO O EQUIVALENTES	\$0.00	\$11,844,237.84
DERECHOS A RECIBIR BIENES O SERVICIOS	\$0.00	\$0.00
INVENTARIOS	\$0.00	\$0.00
ALMACENES	\$0.00	\$0.00
ESTIMACIÓN POR PÉRDIDA O DETERIORO DE ACTIVOS CIRCULANTES	\$0.00	\$0.00
OTROS ACTIVOS CIRCULANTES	\$0.00	\$0.00
ACTIVO NO CIRCULANTE	\$919,057.51	\$779,629.48
INVERSIONES FINANCIERAS A LARGO PLAZO	\$0.00	\$0.00
DERECHOS A RECIBIR EFFECTIVO O EQUIVALENTES A LARGO PLAZO	\$0.00	\$0.00
BIENES INMUEBLES, INFRAESTRUCTURA Y CONSTRUCCIONES EN PROCESO	\$0.00	\$0.00
BIENES MUEBLES	\$0.00	\$552,321.40
ACTIVOS INTANGIBLES	\$0.00	\$227,308.08
DEPRECIACIÓN, DETERIORO Y AMORTIZACIÓN ACUMULADA DE BIENES	\$919,057.51	\$0.00
ACTIVOS DIFERIDOS	\$0.00	\$0.00
ESTIMACIÓN POR PÉRDIDA O DETERIORO DE ACTIVOS NO CIRCULANTES	\$0.00	\$0.00
OTROS ACTIVOS NO CIRCULANTES	\$0.00	\$0.00
PASIVO	\$3,268,900.76	\$1,946,039.68
PASIVO CIRCULANTE	\$3,268,900.76	\$1,946,039.68
CUENTAS POR PAGAR A CORTO PLAZO	\$3,268,900.76	\$0.00
DOCUMENTOS POR PAGAR A CORTO PLAZO	\$0.00	\$0.00
PORCIÓN A CORTO PLAZO DE LA DEUDA PÚBLICA A LARGO PLAZO	\$0.00	\$0.00
TÍTULOS Y VALORES A CORTO PLAZO	\$0.00	\$0.00
PASIVOS DIFERIDOS A CORTO PLAZO	\$0.00	\$0.00
FONDOS Y BIENES DE TERCEROS EN GARANTÍA Y/O ADMINISTRACIÓN A CORTO	\$0.00	\$0.00
PROVISIONES A CORTO PLAZO	\$0.00	\$1,946,039.68
OTROS PASIVOS A CORTO PLAZO	\$0.00	\$0.00
PASIVO NO CIRCULANTE	\$0.00	\$0.00
CUENTAS POR PAGAR A LARGO PLAZO	\$0.00	\$0.00
DOCUMENTOS POR PAGAR A LARGO PLAZO	\$0.00	\$0.00
DEUDA PÚBLICA A LARGO PLAZO	\$0.00	\$0.00
PASIVOS DIFERIDOS A LARGO PLAZO	\$0.00	\$0.00
FONDOS Y BIENES DE TERCEROS EN GARANTÍA Y/O ADMINISTRACIÓN A LARGO	\$0.00	\$0.00
PROVISIONES A LARGO PLAZO	\$0.00	\$0.00
HACIENDA PÚBLICA/ PATRIMONIO	\$2,870,375.22	\$102,725.30
HACIENDA PÚBLICA/PATRIMONIO CONTRIBUIDO	\$0.00	\$0.00
APORTACIONES	\$0.00	\$0.00
DONACIONES DE CAPITAL	\$0.00	\$0.00
ACTUALIZACIÓN DE LA HACIENDA PÚBLICA/PATRIMONIO	\$0.00	\$0.00
HACIENDA PÚBLICA /PATRIMONIO GENERADO	\$2,870,375.22	\$102,725.30
RESULTADOS DEL EJERCICIO (AHORRO/ DESAHORRO)	\$0.00	\$102,725.30
RESULTADOS DE EJERCICIOS ANTERIORES	\$2,870,375.22	\$0.00
REVALÚOS	\$0.00	\$0.00
RESERVAS	\$0.00	\$0.00
RECTIFICACIONES DE RESULTADOS DE EJERCICIOS ANTERIORES	\$0.00	\$0.00
EXCESO O INSUFICIENCIA EN LA ACTUALIZACIÓN DE LA HACIENDA PÚBLICA/ PA	\$0.00	\$0.00
RESULTADO POR POSICIÓN MONETARIA	\$0.00	\$0.00
RESULTADO POR TENENCIA DE ACTIVOS NO MONETARIOS	\$0.00	\$0.00



ESTADO DE CAMBIOS EN LA SITUACION FINANCIERA
H. CONGRESO DEL ESTADO DE SAN LUIS POTOSI
Del 01/ene./2023 Al 31/dic./2023
(Pesos)

AUTORIZÓ

DIP. RUBÉN GUAJARDO BARRERA
PRESIDENTE
DE LA JUNTA DE COORDINACIÓN POLÍTICA

REVISÓ

C.P. ENRIQUE GERARDO ORTÍZ HERNÁNDEZ
COORDINADOR DE FINANZAS

REVISÓ

C.P. ERÉNDIRA DE LA LUZ HERRERA RAMÍREZ
OFICIAL MAYOR

ELABORÓ

C.P. BLANCA E. SILVA CAMACHO
JEFE DEPARTAMENTO CONTABILIDAD



H. CONGRESO DEL ESTADO
ESTADO DE SAN LUIS POTOSÍ
ESTADO ANALÍTICO DEL ACTIVO
Del 01/ene./2023 al 31/Dic./2023
(Cifreas en Pesos)

CONCEPTO	Saldo Inicial		Cargos del		Abonos		Variación del	
	1	2	Período 2	Período 3	Período 3	4=(1+2-3)	Período (4-1)	
ACTIVO	\$54,168,615.63	\$673,227,297.00	\$669,136,786.00	\$58,259,126.63	\$4,090,511.00			
ACTIVO CIRCULANTE	\$39,138,665.64	\$672,447,667.52	\$668,217,728.49	\$43,368,604.67	\$4,229,939.03			
EFFECTIVO Y EQUIVALENTES	\$26,589,059.13	\$310,189,025.11	\$317,803,323.92	\$18,974,760.32	\$7,614,298.81			
DERECHOS A RECIBIR EFECTIVO O EQUIVALENTES	\$12,549,806.51	\$361,926,801.64	\$350,082,363.80	\$24,393,844.35	\$11,844,237.84			
DERECHOS A RECIBIR BIENES O SERVICIOS	\$0.00	\$332,040.77	\$332,040.77	\$0.00	\$0.00			
INVENTARIOS	\$0.00	\$0.00	\$0.00	\$0.00	\$0.00			
ALMACENES	\$0.00	\$0.00	\$0.00	\$0.00	\$0.00			
ESTIMACIÓN POR PERDIDA O DETERIORO DE ACTIVOS CIRCULANTES	\$0.00	\$0.00	\$0.00	\$0.00	\$0.00			
OTROS ACTIVOS CIRCULANTES	\$0.00	\$0.00	\$0.00	\$0.00	\$0.00			
ACTIVO NO CIRCULANTE	\$15,029,949.99	\$779,629.48	\$919,057.51	\$14,890,521.96	-\$139,428.03			
INVERSIONES FINANCIERAS A LARGO PLAZO	\$0.00	\$0.00	\$0.00	\$0.00	\$0.00			
DERECHOS A RECIBIR EFECTIVO O EQUIVALENTES A LARGO PLAZO	\$0.00	\$0.00	\$0.00	\$0.00	\$0.00			
BIENES INMUEBLES, INFRAESTRUCTURA Y CONSTRUCCIONES EN PROCESO	\$45,842,629.96	\$552,321.40	\$0.00	\$46,394,951.36	\$552,321.40			
ACTIVOS INTANGIBLES	\$2,883,295.51	\$227,308.08	\$0.00	\$3,110,603.59	\$227,308.08			
DEPRECIACIÓN, DETERIORO Y AMORTIZACIÓN ACUMULADA DE BIENES	-\$33,695,975.48	\$0.00	\$919,057.51	-\$34,615,032.99	-\$919,057.51			
ACTIVOS DIFERIDOS	\$0.00	\$0.00	\$0.00	\$0.00	\$0.00			
ESTIMACIÓN POR PERDIDA O DETERIORO DE ACTIVOS NO CIRCULANTES	\$0.00	\$0.00	\$0.00	\$0.00	\$0.00			
OTROS ACTIVOS NO CIRCULANTES	\$0.00	\$0.00	\$0.00	\$0.00	\$0.00			

AUTORIZÓ

DIP. RUBÉN GUJARDO BARRERA
PRESIDENTE

DE LA JUNTA DE COORDINACIÓN POLÍTICA

REVISÓ

C.P. ENRIQUE GERARDO RUIZ HERNÁNDEZ
COORDINADOR DE FINANZAS

REVISÓ

C.P. ERÉNDIRA DE LA JUZ HERRERA RAMÍREZ
OFICIAL MAYOR

ELABORÓ

C.P. BLANCA E SILVA CAMACHO
JEFE DEPARTAMENTO CONTABILIDAD

"Bajo protesta de decir verdad declaramos que los Estados Financieros y sus Notas, son razonablemente correctos y son responsabilidad del emisor"



H. CONGRESO DEL ESTADO DE SAN LUIS POTOSÍ
ESTADO ANALÍTICO DE LA DEUDA Y OTROS PASIVOS

Del 01/ene./2023 Al 31/dic./2023

(Cifras en pesos)

Denominación de las Deudas	Moneda de Contratación	Institución o País Acreedor	Saldo Inicial del Periodo	Saldo Final del Periodo
Corto Plazo				
Instituciones de Crédito	Peso	México	\$0.00	\$0.00
Títulos y Valores	Peso	México	\$0.00	\$0.00
Arrendamientos Financieros	Peso	México	\$0.00	\$0.00
Organismos Financieros Internacionales	Peso	México	\$0.00	\$0.00
Deuda Bilateral	Peso	México	\$0.00	\$0.00
Títulos y Valores	Peso	México	\$0.00	\$0.00
Arrendamientos Financieros	Peso	México	\$0.00	\$0.00
Subtotal de Deuda Pública a Corto Plazo	Peso	México	\$0.00	\$0.00
Largo Plazo				
Instituciones de Crédito	Peso	México	\$0.00	\$0.00
Títulos y Valores	Peso	México	\$0.00	\$0.00
Arrendamientos Financieros	Peso	México	\$0.00	\$0.00
Organismos Financieros Internacionales	Peso	México	\$0.00	\$0.00
Deuda Bilateral	Peso	México	\$0.00	\$0.00
Títulos y Valores	Peso	México	\$0.00	\$0.00
Arrendamientos Financieros	Peso	México	\$0.00	\$0.00
Subtotal de Deuda Pública a Largo Plazo	Peso	México	\$0.00	\$0.00
Total de Otros Pasivos	Peso	México	\$35,459,957.59	\$36,782,818.67
Total de Deuda Pública y Otros Pasivos	Peso	México	\$35,459,957.59	\$36,782,818.67

AUTORIZÓ

DIP. RUBÉN GUAJARDO BARRERA
PRESIDENTE
DE LA JUNTA DE COORDINACIÓN POLÍTICA

REVISÓ

C.P. ENRIQUE GERARDO ORTÍZ
HERNÁNDEZ
COORDINADOR DE FINANZAS

REVISÓ

C.P. ERÉNDIRA DE LA LUZ HERRERA RAMÍREZ
OFICIAL MAYOR

ELABORÓ

C.P. BLANCA E. SILVA CAMACHO
JEFE DEPARTAMENTO CONTABILIDAD

"Bajo protesta de decir verdad declaramos que los Estados Financieros
y sus Notas, son razonablemente correctos y son responsabilidad del emisor"

CFI-6.1-04-00-15

RV. 01

INFORME SOBRE PASIVOS CONTINGENTES

El Poder Legislativo al cierre del periodo, no registro un pasivo contingente.

El saldo al 31 de diciembre del 2023 corresponde a la reserva constituida para Laudos Laborales que se encuentran en proceso en los Tribunales en espera de la resolución condenatoria.



DIP. RUBÉN GUAJARDO BARRERA
PRESIDENTE
DE LA JUNTA DE COORDINACIÓN POLÍTICA

REVISÓ



C.P. ERÉNDIRA DE LA LUZ HERRERA RAMÍREZ
OFICIAL MAYOR

REVISÓ



C.P. ENRIQUE GERARDO ORTÍZ HERNÁNDEZ
COORDINADOR DE FINANZAS

ELABORÓ



C.P. BLANCA E. SILVA CAMACHO
JEFE DEPARTAMENTO CONTABILIDAD

NOTAS A LOS ESTADOS FINANCIEROS

a) NOTAS DE GESTIÓN ADMINISTRATIVA

Introducción

NOTA 24

Los Estados Financieros presentados, proveen la Información Financiera a los Diputados que integran la Junta de Coordinación Política, que es el órgano colegiado encargado de dirigir la Administración operativa del Poder Legislativo, a los órganos Administrativos de Soporte Técnico, al Pleno del Poder Legislativo, así como a la Ciudadanía en general, que permite observar la correcta administración y aplicación de los Recursos Públicos asignados al Poder Legislativo.

1. Autorización e Historia

En la formación del Poder Legislativo Mexicano, desde el punto de vista constitucional, se pueden apreciar varias etapas íntimamente enlazadas con la suerte, incierta en su planteamiento, de la independencia del país. Tenemos en primer término, la creación de la Suprema Junta Provisional Gubernativa en 1821; luego, la instalación del llamado Primer Congreso Constituyente de 1822-1823; está también la presencia de la Junta Nacional Instituyente de finales de 1822 y principios de 1823; y finalmente al supremo Congreso Constituyente de 1823-1824, a quien tocó expedir el Acta Constitutiva de la Federación y Constitución de 1824.

La Junta arranca a partir de los postulados del Plan de Iguala que señala que será misión específica de la Junta convocar a Cortes Constituyentes determinando las reglas y el tiempo necesario para el efecto. Asimismo, la instalación de los congresos en los estados fue igual de accidentada, sin embargo, cada uno con su historia muy particular.

El Poder Legislativo surge en nuestro Estado a raíz de la firma de un pacto federal, el acta constitutiva de la Federación de 1824 que estableció la división de poderes en Ejecutivo, Legislativo y Judicial y otorgó a las entidades integrantes, la facultad de diseñar su propio marco Jurídico. Como consecuencia de lo anterior el Congreso del Estado de San Luis Potosí se declaró formalmente instalado el 21 de agosto de 1824.

La primer Legislatura se ubicó físicamente en el edificio que en ese tiempo se conocía como Casas Consistoriales, lugar donde se ubica en nuestros días el Palacio de Gobierno. Fue en septiembre de 1990 cuando el Congreso estatal se trasladó a su recinto actual.

A partir de ahí nuestro estado ha contado con tres Constituciones, habiéndose promulgado la última el 5 de octubre de 1917 y como dato relativo a la normatividad interna del Poder Legislativo, diremos que éste ha sido regulado en su organización y funciones por seis Reglamentos Internos, tres leyes orgánicas y en los últimos años también forman parte de su marco jurídico la Ley Orgánica de la Auditoría Superior del Estado, El Reglamento para el Gobierno Interior del Congreso del Estado, el Reglamento Interior del Instituto de Investigaciones Legislativas, el Reglamento del Consejo de Transparencia del Congreso del Estado, el Reglamento para el acceso de la Información Protección de Datos Personales del Congreso del Estado, Reglamento Interior de la Unidad de Evaluación y Control de la Comisión de Vigilancia del



NOTAS A LOS ESTADOS FINANCIEROS

Congreso del Estado de San Luis Potosí y el reglamento del comité de reforma para la Competitividad y el desarrollo Sustentable de Congreso del Estado.

El 13 de septiembre de 2006 se publican los cambios estructurales del Poder Legislativo Actual considerando lo siguiente:

- Se crea la Junta de Coordinación Política, que sustituyó a la anterior Gran Comisión;
- Se fortalece la Directiva del Poder Legislativo anteriormente llamada Mesa Directiva;
- Se agilizan los trámites Legislativos;
- Se sanciona a los Diputados;
- Se reestructuran las Comisiones del Poder Legislativo quedando únicamente 21;
- Se publicitan las Sesiones del Poder Legislativo que tienen que ver con la Información Financiera;
- Se establece un Capítulo de Transparencia del Poder Legislativo;
- Se amplía un mes más su segundo periodo de sesiones, además de obviar algunos trámites legislativos;
- Se privilegia la participación ciudadana.
- Se crea la Unidad de Evaluación y Control

El 04 de marzo del 2014, se publica en el Periódico Oficial del Estado Libre y Soberano de San Luis Potosí el Decreto 831, en donde se plasman las reformas a la Ley Orgánica del Poder Legislativo del Estado, así como las reformas al Reglamento para el Gobierno Interior del Congreso del Estado, considerando lo siguiente:

- Se modifica el organigrama del Poder Legislativo. Derivado de la cantidad de trabajo que desempeña la Coordinación de Servicios Parlamentarios, pasando a ser la "Coordinación General de Servicios Parlamentarios";
- Por el cambio estructural de la Coordinación General de Servicios Parlamentarios, y a la responsabilidad que ésta conlleva, se modifica de igual manera el Tabulador del Poder Legislativo homologando el salario de la Coordinación General de Servicios Parlamentarios con la Oficialía Mayor del Poder Legislativo.
- De igual manera se crea la Unidad de Evaluación y Control que depende de la comisión de vigilancia del Poder Legislativo.

En síntesis, el Poder Legislativo del Estado de San Luis Potosí representa un indudable avance de éste, por el camino del orden, la transparencia, la rendición de cuentas, la obligación a los legisladores de adquirir un mayor y mejor compromiso con las funciones de representación, fiscalización, control de los poderes y de los organismos constitucionales autónomos,

NOTAS A LOS ESTADOS FINANCIEROS

así como de la función de legislar en beneficio de los potosinos, con la congruencia y responsabilidad que representa, que el Poder Legislativo sea el poder depositario de la representación y la soberanía popular.

2. Panorama Económico y Financiero

El Poder Legislativo administra y ejerce su Presupuesto observando lo que dispone el Artículo 57 Fracción X de la Constitución Política del Estado de San Luis Potosí, la Ley General de Contabilidad Gubernamental, la Ley de Presupuesto de Egresos del Estado de San Luis Potosí para el Ejercicio Fiscal 2023, Ley de Presupuesto y Responsabilidad Hacendaria del Estado y Municipios de San Luis Potosí y demás disposiciones legales vigentes.

3. Organización y Objeto Social

Entendamos que es la institución de la que depende el ejercicio del Poder Legislativo y que se deposita en una asamblea de Diputados.

Dentro de las Principales Actividades del Poder Legislativo se encuentran entre otras las siguientes:

- Dictar, abrogar y derogar leyes;
- Aprobar las leyes que regulen su organización y funcionamiento internos;
- Expedir las leyes que regulen la organización de los organismos constitucionales autónomos y las que normen la gestión, control y evaluación de los poderes del Estado y de los ayuntamientos, así como de los demás organismos e instituciones que administren fondos o valores públicos;
- Dictar las leyes que sean necesarias para hacer efectivas las atribuciones que la Constitución otorga a los poderes del Estado;
- Fijar las contribuciones que deban recibir los municipios; establecer anualmente las bases, montos y plazos para la entrega de las participaciones federales que les correspondan; aprobar sus leyes de ingresos, cuotas y tarifas de los servicios que determine la ley;
- Iniciar ante el Congreso de la Unión las leyes y decretos que sean de la competencia de éste; así como la reforma, abrogación y derogación de unas y de otros;
- Examinar y fiscalizar por conducto de la Auditoría Superior del Estado de San Luis Potosí, las cuentas y actos relativos a la aplicación de fondos públicos del Estado, de los municipios y sus entidades, y demás entes fiscalizables, en términos de la ley de la materia.

El Ejercicio Fiscal se entiende que abarca el periodo anual de operaciones que sería del 01 de enero al 31 de diciembre en este caso para el año 2023.

NOTAS A LOS ESTADOS FINANCIEROS

El régimen Jurídico del Poder Legislativo se basa en la normatividad principalmente de la Ley Orgánica del Poder Legislativo para el Estado de San Luis Potosí, y su Reglamento de Trabajo para el Interior del Congreso, así como las demás leyes aplicables. Fiscalmente se encuentra bajo el régimen de Persona Moral con Fines no Lucrativos, dentro del Registro Federal de Contribuyentes del Gobierno del Estado de San Luis Potosí.

El Poder Legislativo del Estado de San Luis Potosí, por encontrarse bajo el Régimen Fiscal de Personas Morales con Fines no Lucrativos dentro del registro Federal de Contribuyentes del Gobierno del Estado, tiene la Obligación de retener y Pagar las Siguietes Contribuciones: retención del ISR por el Pago de Sueldos y Salarios, Asimilables a Sueldos y por el Pago de Servicios Profesionales y Arrendamientos

La estructura Organizacional Básica para el Funcionamiento Administrativo Interno es la siguiente. Para la realización de sus atribuciones, el Poder Legislativo contará con los siguientes Órganos:

De Decisión

- El Pleno y la Diputación Permanente;
- De Dirección;
- La Directiva y la Junta;
- De Trabajo Parlamentario;
- Y las Comisiones y Comités

Y de Soporte Técnico y de Control

- La Oficialía Mayor, el Instituto de Investigaciones Legislativas, la Coordinación de Servicios Parlamentarios, la Coordinación de Asesoría y Secretariado Técnico de Comisiones, la Coordinación de Asuntos Jurídicos, la Coordinación de Comunicación Social y la Contraloría Interna.

El Poder Legislativo no es Fideicomitente o fideicomisario de ningún Fideicomiso, mandato y análogos, por consiguiente, esta nota no le aplica.

4. Bases de Preparación de los Estados Financieros

a).- Los Estados Financieros del Poder Legislativo, fueron preparados de acuerdo a los Lineamientos que establecen la Ley General de Contabilidad Gubernamental, Ley de Presupuesto y Responsabilidad Hacendaria del Estado y Municipios de San Luis Potosí, la Ley del Presupuesto de Egresos del Estado de San Luis Potosí, para el Ejercicio Fiscal 2023 y demás disposiciones legales aplicables, observando la normatividad emitida por el CONAC, así como los Manuales de Políticas de aplicación Autorizados y Acuerdos Emitidos por los Diputados Integrantes de la Junta de Coordinación Política.

b). - Para efecto de reconocer las adquisiciones de bienes muebles dentro del Estado de Situación Financiera, el Poder Legislativo registra a costo histórico los importes ejercidos como Activo No Circulante.

NOTAS A LOS ESTADOS FINANCIEROS

c). - Postulados Básicos. - La Información Financiera se registró considerando los elementos fundamentales que configuran el Sistema de Contabilidad Gubernamental, los cuales sustentan de manera técnica el registro de las operaciones, la elaboración y presentación de estados financieros; basados en su razonamiento, eficiencia demostrada, respaldo en legislación especializada y aplicación de la Ley General de Contabilidad Gubernamental

Para el registro de las operaciones del Poder Legislativo se Observaron los Postulados Básicos:

- 1) Sustancia Económica
- 2) Ente Publico
- 3) Existencia Permanente
- 4) Revelación Suficiente
- 5) Importancia Relativa
- 6) Registro e Integración Presupuestaria
- 7) Consolidación de la Información Financiera
- 8) Devengo Contable
- 9) Valuación
- 10) Dualidad Económica
- 11) Consistencia

De acuerdo a la Normatividad emitida por el CONAC para la Contabilidad Gubernamental.

Características del Sistema de Contabilidad Gubernamental (SCG)

Se utiliza un sistema de Contabilidad General denominado SACG.NET (Sistema Automatizado de Administración y Contabilidad Gubernamental) desarrollado por el Indetec, el cual cumple con las siguientes características:

- Es único, uniforme e integrador.
- Integra de forma automática la operación contable con el ejercicio presupuestario.
- Efectúa los registros considerando la base acumulativa (devengado) de las transacciones.
- Registra de manera automática y por única vez los momentos contables correspondientes.
- Efectúa la interrelación automática de los clasificadores presupuestales, la lista de cuentas y el catálogo de bienes que permiten una interrelación automática.
- Efectúa el registro de las etapas del presupuesto de tal manera que el gasto registra el momento contable del aprobado, modificado, comprometido, devengado, ejercido y pagado; así como del Ingreso, efectúa el momento contable del estimado, modificado, devengado y recaudado.
- Facilita el registro y control de los inventarios de bienes muebles e inmuebles.
- Genera en tiempo real los estados financieros, la ejecución presupuestaria y todo tipo de información que coadyuve a la toma de decisiones, transparencia y rendición de cuentas.

NOTAS A LOS ESTADOS FINANCIEROS

- Su diseño permite el procesamiento y generación de estados financieros mediante el uso de herramientas propias de la informática.
- Su objetivo es obtener información básica contable oportuna y de manera sencilla. Que contribuya eficientemente a la toma de decisiones a través de la generación de Informes Financieros y del registro de las operaciones de los Ingresos y Gastos del ente Público.

5. Políticas de Contabilidad Significativas:

a) Métodos utilizados para la actualización del valor de los Activos, Pasivos, Hacienda Pública/Patrimonio.

Para efecto de reconocer las adquisiciones de bienes muebles e Intangibles dentro del Estado de Situación Financiera, el Poder Legislativo registra a costo histórico los importes ejercidos como activo y como un incremento en el Patrimonio dentro del rubro "Hacienda Pública / Patrimonio", El método de Depreciación, utilizado fue la de los parámetros de estimación de vida útil y las Reglas Específicas del Registro y Valoración del Patrimonio, ambos aprobados por el Consejo de Armonización Contable para cada uno de los activos propiedad del Poder Legislativo considerando el valor de Deshecho de cada uno de ellos. Las tasas de Depreciación utilizadas para la valoración del Patrimonio son:

Concepto	Años de Vida Útil	% de Depreciación Anual	% de Valor de Deshecho
Bienes Muebles			
Muebles de Oficina y Estantería	10	10.00	25.00
Muebles, Excepto de Oficina y Estantería	10	10.00	25.00
Equipo de Cómputo y de Tecnologías de La Información	3	33.33	20.00
Otros Mobiliarios y Eq. De Administración	10	10.00	20.00
Mobiliario y Equipo Educativo y Recreativo			
Equipos y Aparatos Audio Visuales	3	33.33	20.00
Cámaras Fotográficas y de Video	3	33.33	20.00
Equipo de Transporte			
Automóviles y Equipo Terrestre	5	20.00	30.00
Maquinaria, Otros Equipos y Herramientas			
Sistema de Aire Acondicionado, Calefacción y de Refrigeración Industrial y Comercial	10	10.00	20.00
Equipo de Comunicación y Telecomunicación	10	10.00	25.00
Herramientas y Maquinas-herramientas	10	10.00	20.00

NOTAS A LOS ESTADOS FINANCIEROS

- Se registra el pasivo a efecto de conocer la deuda al cierre del periodo y registrar el gasto devengado.
- Se registra el pasivo del Fondo de Ahorro del personal Sindicalizado a efecto de conocer la deuda y el gasto devengado mismo que se paga en el mes de diciembre de cada año.
- Los ingresos se registran cuando se recaudan las Transferencias, Asignaciones. por parte de la Secretaria de Finanzas de Gobierno del Estado
- Los recursos se manejan a través de la cuenta productiva de cheques contratada con Banco Mercantil del Norte, S.A.
- Los cheques y/o transferencias se firman de forma mancomunada para hacerlos efectivos; se encuentran registradas para tal efecto las firmas del Oficial Mayor, del Coordinador de Finanzas y del Diputado Presidente de la Junta de Coordinación Política.
- Los egresos se reconocen en el momento del devengo y se define el pasivo correspondiente cuando se conoce el gasto, excepto las comisiones bancarias que se reconocen en los períodos en que se devengan.

b) Realización de Operaciones en el Extranjero. -

El poder Legislativo no realiza operaciones en el extranjero por lo tanto esta nota no le aplica.

c) Método de Valuación de la Inversión en Acciones de Compañías subsidiarias no Consolidadas y Asociadas. -

El poder Legislativo no tiene Acciones de Compañías subsidiarias no Consolidadas y Asociadas, por lo tanto, esta nota no le aplica.

d) Sistema y método de valuación de Inventarios y costo de lo vendido. -

El poder Legislativo no realizo ventas en la cual se determine el costo de lo vendido, por lo tanto, esta nota no le aplica.

e) Beneficios a Empleados: El poder Legislativo no realizo reservas para beneficio de los empleados, por lo tanto, esta nota no le aplica.

f) Provisiones: Objetivo de su creación, Monto y Plazo.

El poder Legislativo tiene constituida una provisión para el pago de Laudos Laborales en trámite en los Tribunales que tiene un saldo al 31 de diciembre 2023 \$ 307,151.04 de los cuales se espera la sentencia para su pago.

Reservas: Objetivo de su creación, Monto y Plazo.

1.- El poder Legislativo cuenta con una Reserva en la cantidad de \$ 307,151.04 para el pago de Laudos Laborales en trámite en los Tribunales.

g) Cambios en Políticas Contables y corrección de errores

El poder Legislativo no realizo cambios en políticas contables.

NOTAS A LOS ESTADOS FINANCIEROS

h) Reclasificaciones:

El poder Legislativo no realizó reclasificaciones al 31 diciembre 2023, por lo tanto, esta nota no le aplica.

i) Depuración y cancelación de Saldos

El poder Legislativo realiza depuración y cancelación de saldos de las cuentas de Deudores Diversos, anticipo a Proveedores y a la cuenta de Proveedores al cierre del ejercicio.

6. Protección en Moneda Extranjera y Protección por Riesgo Cambiario

a) Activos en Moneda Extranjera: El poder Legislativo no tiene activos en Moneda extranjera, por lo tanto, esta nota no le aplica.

b) Pasivos en Moneda Extranjera: El poder Legislativo no tiene pasivos en Moneda extranjera, por lo tanto, esta nota no le aplica.

c) Posición en Moneda Extranjera: El poder Legislativo no realiza operaciones en Moneda extranjera, por lo tanto, esta nota no le aplica.

d) Tipo de Cambio: El poder Legislativo no realiza operaciones en Moneda extranjera, por lo tanto, no utiliza ningún tipo de cambio y esta nota no le aplica.

e) Equivalente en Moneda Nacional: El poder Legislativo no realiza operaciones en Moneda extranjera, por lo tanto, no utiliza la conversión a moneda nacional y esta nota no le aplica.

El poder legislativo no realiza operaciones con moneda extranjera, por lo tanto, no tiene riesgo en variaciones en el tipo de cambio.

7. Reporte Analítico del Activo

a) Vida útil o porcentajes de depreciación, deterioro o amortización Utilizados en los diferentes tipos de Activo: El método de Depreciación, utilizado fue la de los parámetros de estimación de vida útil y las Reglas Específicas del Registro y Valoración del Patrimonio, ambos aprobados por el Consejo de Armonización Contable para cada uno de los activos propiedad del Poder Legislativo considerando el valor de Reposición de cada uno de ellos

b) Cambios en el porcentaje de depreciación o valor residual de los Activos: En el poder Legislativo se utilizaron los parámetros de estimación de vida útil y las Reglas Específicas del Registro y Valoración del Patrimonio, ambos aprobados por el Consejo de Armonización Contable

c) Importe de los gastos capitalizados en el ejercicio, tanto financieros como de investigación y desarrollo. - El Poder legislativo no realizó capitalización de gastos financieros ni de investigación y desarrollo al 31 diciembre 2023.

NOTAS A LOS ESTADOS FINANCIEROS

- d) **Riesgos por tipo de cambio o tipo de interés de las inversiones financieras.** - El Poder Legislativo no realiza operaciones con moneda extranjera por lo tanto esta nota no le aplica.
- e) **Valor activado en el ejercicio de los bienes construidos por la entidad.** - El Poder legislativo no realizo construcción de obra pública al 31 de noviembre 2023, por lo tanto, esta nota no le aplica.
- f) **Otras circunstancias de carácter significativo que afecten al activo, tales como bienes en garantía, señalados en embargos, litigios, títulos de inversiones entregados en garantía, baja significativa del valor de inversiones financieras, etc.**- Al poder legislativo no le aplica esta nota.
- g) **Desmantelamiento de Activos, procedimientos, implicaciones, efectos contables.** - El Poder Legislativo no aplico desmantelamiento de activos al 31 diciembre 2023, por lo tanto, esta nota no le aplica.
- h) **Administración de Activos.** - El Poder Legislativo cuenta con el área de Control Patrimonial, que depende la Coordinación de Servicios Internos, la cual se encarga de la conservación, mantenimiento y utilización de los Activos.
8. **Fideicomisos, mandatos y Análogos.** - El poder legislativo no cuenta con Fideicomisos, mandatos y análogo, por lo tanto, esta nota no le aplica.
9. **Reporte de la Recaudación.** - El Poder Legislativo no tiene Ley de Ingresos Propia solo recibe transferencias del Poder Ejecutivo a través de la Secretaria de Finanzas, por lo tanto, esta nota no le aplica. No obstante, lo anterior, las Participaciones que recibió el Poder Legislativo al 31 diciembre 2023, son de forma mensual.
10. **Información sobre da Deuda y el Reporte Analítico de la deuda.** - El poder Legislativo tiene deuda en relación con servicios personales en función a las sentencias dictadas por los Laudos Laborados que se encuentran en proceso en el Tribunal. Las cuentas por pagar a Proveedores, Retenciones y Contribuciones tienen un vencimiento menor a 90 días. La cuenta de Devolución de Transferencias otorgadas tiene un vencimiento menor a los 90 días. Para la Liquidación de estos pasivos se tiene el efectivo en la cuenta de cheques contratada con Banco Mercantil del Norte, S.A., para el pago de las mismas.
11. **Calificaciones Otorgadas.** - El Poder Legislativo no ha requerido financiamiento externo, por lo tanto, no cuenta con calificaciones otorgadas y esta nota no le aplica.
12. **Proceso de mejora.** -
- a) **Principales Políticas de Control Interno.** - El Poder Legislativo contrato el servicio para implementar el sistema de gestión de calidad para dar cumplimiento a los requisitos de la Norma Internacional ISO 9001:2008 Derivado de lo anterior se logró la calificación en esta Norma, la cual ha ayudado a mejorar el control interno del Poder Legislativo.

NOTAS A LOS ESTADOS FINANCIEROS

b) Medida de desempeño financiero, metas y alcance. - Como una medida de desempeño financiero el Poder Legislativo genera economías mediante la planeación en la aplicación del recurso autorizado, con el fin de lograr la mejora en su infraestructura y/o generar inversión en bienes muebles que requiere para llevar a cabo su función.

13. Información por Segmentos. - El Poder legislativo no tiene segmentada la información derivado a que la única actividad que tiene es la de legislar, por lo tanto, esta nota no le aplica.

14. Eventos posteriores al cierre. - El Poder Legislativo no realizó eventos posteriores al cierre del Periodo que afectan económicamente y que no se conocían a la fecha del cierre, por lo tanto, esta nota no le aplica.

15. Partes Relacionadas. - En el Poder legislativo no existen partes Relacionadas que puedan ejercer influencia sobre la toma de decisiones.

b) NOTAS DE DESGLOSE

I) Notas al Estado de Actividades

Ingresos de Gestión

NOTA 9

- **Ingresos y Otros Beneficios**

9.1 El Poder Legislativo registro al 31 diciembre 2023, Asignaciones Presupuestales por la cantidad de **\$ 332,964,681.63** derivado del registro del devengo de las transferencias presupuestales del periodo, a realizar por la Secretaría de Finanzas de Gobierno del Estado, de la Partida de Transferencias, Asignaciones y Otras Ayudas, de acuerdo al Presupuesto Autorizado para el ejercicio fiscal 2023, recaudando un importe de **\$ 318 964 681.63**

- **Otros Ingresos:**

9.2 Al 31 diciembre 2023, se registran otros ingresos por un monto de **\$ 76,221.75**.

NOTAS A LOS ESTADOS FINANCIEROS

Gastos y Otras Pérdidas

NOTA 10

- **Gastos de Funcionamiento**

10. Se devengaron gastos de funcionamiento por la cantidad de \$ **329,277,974.21**, Integrado por las siguientes partidas:

Servicios Personales	\$ 284,234,466.01
Materiales y Suministros	\$ 2,495,306.39
Servicios Generales	\$ 42,548,201.81
Total	\$ 329,277,974.21

NOTA 11

- **Transferencias, Asignaciones, Subsidios y Otras Ayudas**

11. Al 31 diciembre 2023, no se devengaron gastos por transferencias, asignaciones, subsidios y otras ayudas, esta cuenta se integra por las asignaciones destinadas a causas de utilidad social mediante donativos a instituciones no lucrativas enfocadas a actividades educativas, culturales, de salud, de investigación científica, de aplicación de nuevas tecnologías o de beneficencia, entre otras.

I.1) Notas al Estado de Resultados

NOTA 12

El Estado de Resultados muestra los Ingresos de Gestión durante el mes de diciembre 2023 por un monto de \$ **59,245,303.88** pesos, que se integra de las transferencias de la partida de servicios personales, la aplicación del Isr, y por las partidas del gasto corriente pendiente de transferir al 31 de diciembre 2023 por parte del Ejecutivo por un importe de \$ 14,000,000.00

NOTA 13

En relación a las partidas de **Gastos de Funcionamiento**, el Estado de Resultados muestra las erogaciones devengadas en el mes de diciembre por un monto de \$ **88,792,863.31**, los que se detallan a continuación:

13.1 Servicios Personales:

Los gastos funcionales de Servicios Personales registran un monto de \$ **82,847,609.77** pesos, de los cuales el 88.17% corresponde a las erogaciones inherentes al personal de base y confianza y un 11.83% al personal contratado por honorarios asimilados a salarios. Los montos reportados incluyen las obligaciones de pago tales como retenciones de impuestos y demás repercusiones laborales y de seguridad social.

NOTAS A LOS ESTADOS FINANCIEROS

13.2 Materiales y Suministros

Los gastos funcionales de este capítulo de gasto registran un monto de **\$ 489,341.69** pesos, de los cuales el 34.35% corresponde a los gastos de materiales de administración y emisión de documentos, el 64.20% corresponde a gastos de alimentación para reuniones colegiadas y oficiales, el 1.45% corresponde a combustibles y lubricantes necesarios para los vehículos oficiales

13.3 Servicios Generales

Los gastos funcionales de Servicios Generales registran un monto de **\$ 5,455,911.85** pesos, de los cuales el 28.65 % que corresponde a impuesto sobre nómina, 3.10% corresponde a servicios básicos tales como energía eléctrica, agua y telefonía, 4.03% corresponde al servicio de arrendamiento de los edificios ocupados por el Poder Legislativo, la sala anexa al edificio de Jardín Hidalgo, la bodega del archivo y los espacios de estacionamiento para los vehículos oficiales, 0.37% corresponden al pago de servicios profesionales, 0.16% corresponden al pago de servicios financieros y comerciales, 5.50% corresponde a servicios de reparación y mantenimiento, el 43.84% corresponde a gastos de difusión y comunicación social, 0.79% corresponden a servicios de traslado y viáticos, 10.15% gastos de orden social y cultural, y 3.41% corresponde a otros gastos.

13.4 Transferencias, asignaciones y otras ayudas donativos

Los gastos relativos a Transferencias, no se devengó importe para este periodo.

II) Notas al Estado de Situación Financiera

Activo

NOTA 1

• Efectivo y Equivalentes

1.- Fondos de afectación específica

1.1- Bancos:

Al 31 diciembre 2023 el saldo de Bancos es por un importe de **\$ 18,974,760.32** de los cuales **\$ 15,523,881.65** corresponden a la cuenta de cheques No. 1215803042 en la que se registran las transacciones derivadas de servicios personales cuyo monto corresponde a las prestaciones por pagar, así como a las retenciones de Impuestos, obligaciones y descuentos por compromisos contraídos por el personal, **\$ 2,799,738.18**, corresponden a la cuenta de cheques No. 840-03001-6, en la que se registran las transacciones derivadas de la operación de Gasto Corriente y de Capital del Poder Legislativo respectivamente y **\$ 651,140.49** que corresponden a la cuenta de cheques No. 1094640750 la cual se utiliza para el Fondo de Pasivo Contingente, para dar cumplimiento de demandas laborales que se encuentran en proceso en los tribunales, durante el ejercicio se apertura la cuenta de cheques No. 1237068740 para ser utilizada en la administración de recurso transferido para llevar a cabo el plebiscito para la municipalización de Villa de Pozos la cual al cierre del

NOTAS A LOS ESTADOS FINANCIEROS

periodo tiene un saldo de \$ 0.00, las cuentas fueron aperturadas en la Institución Bancaria "Banco Mercantil del Norte, S.A.", Estas cuentas operan con firmas mancomunadas del Oficial Mayor, y el Coordinador de Finanzas y/o el Presidente de la Junta de Coordinación Política.

NOTA 2

- **Derechos a recibir Efectivo y Equivalentes y Bienes o Servicios a Recibir**

2.- Por tipo de Contribución

2.1.- Cuentas por Cobrar a Corto Plazo

El saldo final al 31 de diciembre, es por la cantidad de \$ **24,362,112.89**, importe que se incrementa \$ **14,000,000.00** con respecto al saldo del mes anterior pendiente de transferir por parte de la Secretaria de Finanzas.

2.2- Deudores Diversos:

El saldo final al 31 de diciembre, es por la cantidad de \$ **31,731.46**, que se integra por, Gastos Varios por Comprobar, los cuales se espera cancelar durante el próximo ejercicio.

2.3.- Anticipo a Proveedores:

El saldo final al 31 de diciembre, es por la cantidad de \$ **0.00** debido a que durante el periodo los pagos requeridos como anticipo fueron aplicados por la contratación del servicio y/o compra solicitados.

Elaboración de manera agrupada los derechos a recibir y equivalentes y bienes o servicios a recibir en la desagregación por su vencimiento en días

Al 31 de diciembre, el rubro de Derechos a Recibir Bienes o Servicios no presenta saldos, por lo que no existen montos que reportar en este apartado.

- **Bienes Disponibles para su Transformación o Consumo (inventarios)**

Clasificación de los bienes para su transformación. - Esta nota no aplica para el Poder Legislativo debido a que no realiza ningún proceso de transformación y/o elaboración de bienes.

Cuenta de Almacén. - No se cuenta en la contabilidad una cuenta para el manejo del almacén de materiales, por lo que respecta a este rubro, los materiales de oficina, material de informática y material de limpieza, se controlan bajo

NOTAS A LOS ESTADOS FINANCIEROS

los procedimientos compra y entrega descritas en el Manual de Procedimientos de Adquisiciones. Para ello la Coordinación de Servicios Internos como área requirente, da recepción y validación de los materiales de acuerdo con los requerimientos contenidos en cada orden de compra.

- **Inversiones Financieras**

Cuenta de Inversiones Financieras, que considera los fideicomisos. - No se cuenta con inversiones en fideicomisos en consecuencia esta nota no aplica al Poder Legislativo.

Saldos de las inversiones Financieras. - El Poder Legislativo al 31 de diciembre, no cuenta con montos que reportar en el rubro de Cuenta de Inversión, la cuenta de cheques que opera en el Banco Mercantil de Norte, S.A.

NOTA 3

- **Bienes Muebles, Inmuebles e Intangibles**

3.- El rubro de Bienes Muebles reporta al 31 de diciembre 2023, un monto de **\$ 46,394,951.36** que corresponden a Bienes Muebles e Inmuebles y un monto de **\$ 3,110,603.59** que corresponden a Activos Intangibles (principalmente licenciamientos), considerando una depreciación por el paso del tiempo de los bienes patrimoniales de **\$33,695,975.48**, Estas inversiones se registran a su costo de adquisición, por lo que los montos reportados representan su valor histórico, se presenta una desagregación de las partidas que integran este rubro:

	Mobiliario y Equipo de Oficina	\$ 8,882,364.70
	Equipo de Computo	\$ 16,378,939.41
	Mobiliario y Equipo, aparatos Audiovisuales, Cámaras Fotográficas y de Video	\$ 2,417,430.47
	Vehículos y Equipo de Transporte	\$ 8,348,874.70
	Maquinaria y Otros Equipos	\$ 10,367,342.08
3.1	Suma Bienes Muebles e Inmuebles	\$ 46,394,951.36
	Licenciamientos	\$ 3,110,603.59
3.2	Suma Activos Intangibles	\$ 3,110,603.59
3.3	Depreciaciones	-\$ 34 615 032.99
	Total Bienes Muebles, Inmuebles e Intangibles	\$ 14,890,521.96

El rubro de **Depreciaciones** presentando los siguientes montos de depreciación por ejercicio fiscal:

NOTAS A LOS ESTADOS FINANCIEROS

Ejercicio Fiscal 2023	\$ 919,057.51
Ejercicio Fiscal 2022	\$ 1,530,381.24
Ejercicio Fiscal 2021	\$ 1,960,606.96
Ejercicio Fiscal 2020	\$ 2,360,540.30
Ejercicios anteriores al 2020	\$ 27,844,446.98
Total Depreciaciones por Ejercicio Fiscal	\$ 34,615,032.99

3.3- El método de Depreciación, se calcula de acuerdo con los parámetros de estimación de vida útil y las reglas Específicas del Registro y valoración del patrimonio, dispuestos por el **Consejo de Armonización Contable**, para cada uno de los activos propiedad del Poder Legislativo considerando, el valor de deshecho de cada uno de ellos.

Las tasas de Depreciación utilizadas para la valoración del Patrimonio se detallan a continuación:

Concepto	Años de Vida Útil	% de Depreciación Anual	% de Valor de Deshecho
Bienes Muebles			
Muebles de Oficina y Estantería	10	10.00	25.00
Muebles, Excepto de Oficina y Estantería	10	10.00	25.00
Equipo de Cómputo y de Tecnologías de La Información	3	33.33	20.00
Otros Mobiliarios y Eq. De Administración	10	10.00	20.00
Mobiliario y Equipo Educativo y Recreativo			
Equipos y Aparatos Audio Visuales	3	33.33	20.00
Cámaras Fotográficas y de Video	3	33.33	20.00
Equipo de Transporte			
Automóviles y Equipo Terrestre	5	20.00	30.00
Maquinaria, Otros Equipos y Herramientas			
Sistema de Aire Acondicionado, Calefacción y de Refrigeración Industrial y Comercial	10	10.00	20.00
Equipo de Comunicación y Telecomunicación	10	10.00	25.00
Herramientas y Maquinas-herramientas	10	10.00	20.00

NOTAS A LOS ESTADOS FINANCIEROS

3.4.- Activos Intangibles. - El saldo Al 31 de diciembre es por un importe de **\$ 3,110,603.59**, se registran a costo histórico afectando la cuenta de Activos Intangibles del Estado del Ejercicio del Presupuesto por Capitulo del Gasto, se registran como parte del Activo Fijo y forman parte del Patrimonio del Poder Legislativo.

NOTA 4

- **Estimaciones y Deterioros**

4. Determinación de las estimaciones: Al 31 de diciembre de 2023, no se cuenta con estimaciones por pérdidas o deterioro de los activos no circulantes que conforman el patrimonio del Poder Legislativo, por lo que no existen montos que reportar en esta cuenta.

NOTA 5

- **Otros Activos**

5.- No se registra una cuenta de Otros activos en consecuencia esta nota no aplica para el Poder Legislativo.

Pasivo

El saldo Al 31 de diciembre es por la cantidad de **\$ 36,782,818.67**, se integra por las siguientes cuentas:

NOTA 6

- **Cuentas Por Pagar a Corto Plazo**

El rubro de Cuentas por Pagar a Corto Plazo se integra por las siguientes cuentas:

6.1	Servicios Personales	\$ 19,376,412.56
6.2	Proveedores	\$ 3,146,725.58
6.3	Devolución de Transferencias Otorgadas	\$ 315,300.74
6.4	Retenciones y Contribuciones	\$ 13,637,228.75
	Total, Cuentas Por Pagar a Corto Plazo	\$ 36,475,667.63

El detalle de los registros que integran el rubro de Cuentas Por Pagar a Corto Plazo es el siguiente:

6.1 Servicios Personales:

NOTAS A LOS ESTADOS FINANCIEROS

El saldo al 31 de diciembre por un monto de **\$ 19,376,412.56**, integra las partidas correspondientes a las aportaciones de seguridad social, aportaciones al Fondo de Ahorro Sindical, así como la aportación al fondo de ahorro de la dirección de pensiones del personal de base y de confianza del Poder Legislativo.

6.2 Proveedores:

El saldo al 31 de diciembre, por un monto de **\$ 3,146,725.58**, se integra por las facturas pendientes de pago de proveedores de bienes y servicios.

6.3 Devolución de Transferencias Otorgadas:

El saldo al 31 de diciembre, por un monto de **\$ 315,300.74**, esta cuenta se integra por la cancelación de facturas y cheques del ejercicio fiscal 2022, así como por ajuste a póliza de seguro de gastos médicos mayores y devolución de apoyos por demandas judiciales a diputados de legislaturas anteriores

6.4 Retenciones y Contribuciones

El saldo al 31 de diciembre, es por un importe de **\$ 13,637,228.75**, que se integra por las siguientes cuentas:

Impuestos Por Pagar

Retenciones realizadas siguiendo la normativa que marca la Ley del Impuesto Sobre la Renta vigente, por pago de Sueldos, Honorarios Asimilables a Sueldos, Honorarios Profesionales y Arrendamientos a personas Físicas correspondiente a la retención del 10%, así como por el 3.0% del impuesto estatal sobre el pago de remuneraciones.

\$ 11,254,260.48

Acreeedores Diversos

Descuentos realizados a los empleados vía nómina bajo los siguientes conceptos: Fondo de Ahorro para el Retiro correspondiente al 7% a entregar a la Dirección de Pensiones del Estado, cuotas sindicales retenidas, créditos contraídos (descuentos conveniados con el Poder Legislativo) por los empleados con instituciones crediticias y/o financieras y demás retenciones autorizadas por los mismos.

\$ 2,261,553.54

Fondo de Ahorro del personal de base

Retenciones acumuladas durante el periodo, mismas que serán entregadas al personal en el mes de diciembre de acuerdo con los convenios suscritos con los Sindicatos.

\$ 121,414.73

Total Retenciones y Contribuciones

\$ 13,637,228.75



NOTAS A LOS ESTADOS FINANCIEROS

NOTA 7

7. Provisiones a Corto Plazo

El saldo al 31 de diciembre, por un importe de **\$ 307,151.04** corresponde al fondo de Pasivo Contingente generado para el cumplimiento de demandas laborales en proceso, que se encuentran en los tribunales, en espera de resolución, se integra por expedientes de personal del Poder Legislativo, cuyo monto depende de un hecho futuro.

Fondo de Bienes de terceros. - Al 31 de diciembre, no se cuenta con Fondos de Bienes de Terceros en Administración y/o garantía a corto y largo plazo, en consecuencia, esta nota no aplica al Poder Legislativo.

Pasivos No Circulantes. - Al 31 de diciembre, no se registran cuentas de Pasivos No circulantes, en consecuencia, esta nota no aplica al Poder Legislativo.

NOTA 8

El Patrimonio registra al 31 de diciembre, es por un importe de **\$ 21,476,307.96**, con un monto de **\$ 2,767,649.92**, derivado del resultado del ejercicio presupuestal al cierre del periodo, que se encuentra en proceso de gestión para su ejercicio, Además de un monto de **\$ 18,708,658.05**, que refleja el patrimonio adquirido en ejercicios anteriores, incluyendo la depreciación correspondiente.

III) Notas al Estado de Variación en la Hacienda Pública

Hacienda Pública / Patrimonio:

El saldo es por la cantidad de **\$ 21,476,307.96** se integra por las cuentas de Resultado del Ejercicio Ahorro/Desahorro; y superávit o déficit acumulado derivado de las adquisiciones y bajas de bienes muebles, inmuebles e intangibles.

NOTA 14

La cuenta del Patrimonio Inicia con un saldo de **\$ 18,708,658.05**, que refleja el resultado de ejercicios anteriores derivado de las adquisiciones de activo fijo durante los ejercicios anteriores que incluye la depreciación correspondiente.

NOTA 15

Se obtuvo un ahorro al 31 de diciembre, por un importe de **\$ 2,767,649.92** derivado del monto de los recursos presupuestales no devengados al cierre del periodo.

IV) Notas al Estado de Flujo de Efectivo

NOTAS A LOS ESTADOS FINANCIEROS

NOTA 16

Efectivo y Equivalentes

16.1.- Al 31 de diciembre se refleja un Flujo Neto de Efectivo por Actividades de Inversión con una aplicación financiera de \$ **-773,127.48**, que representa el flujo en pagos efectuados en la adquisición de Bienes durante el ejercicio.

16.2.- El análisis de los saldos Inicial y Final que figuran en el Estado del Flujo de Efectivo es el siguiente:

Análisis del Saldo Inicial y Saldo Final del Flujo de Efectivo

Concepto	2023	2022
Efectivo en Bancos- Tesorería	18,323,619.83	23,967,722.99
Efectivo en Bancos-Dependencias		
Inversiones Temporales (hasta 3 meses)	0.00	0.00
Fondos con afectación específica (Fondo Pasivo Laboral)	651,140.49	2,621,336.14
Depósitos de Fondos de Terceros y Otros		
Total de Efectivo y Equivalente	18,974,760.32	26,589,059.13

- Se tuvo una variación al saldo de inicio en Efectivo y Equivalentes por la cantidad de \$ **7,614,298.81**, lo que representa menos efectivo disponible en bancos al 31 diciembre 2023, respecto al inicio de este o al cierre del ejercicio 2022.

16.3.- Durante el periodo se devengaron gastos \$ **4,599.00** por concepto de adquisiciones de bienes muebles, inmuebles e intangibles.

NOTA 17

Conciliación de los Flujos de Efectivo Netos de las Actividades de Operación y la cuenta de Ahorro/Desahorro antes de los Rubros Extraordinarios.

	2023	2022
Ahorro/Desahorro antes de Rubros Extraordinarios	\$ 3,686,707.43	\$ 4,400,756.47
Movimiento de partidas (o Rubros) que no afectan el efectivo	\$ 0.00	\$ 0.00
Depreciación	\$ 919,057.51	\$ 1,530,381.24
Amortización	\$ 0.00	\$ 0.00
Incrementos en las Provisiones	\$ 0.00	\$ 0.00
Incremento en Inversiones producidas por reevaluación	\$ 0.00	\$ 0.00
Ganancia/pérdida en venta de bienes muebles, inmuebles e intangibles	\$ 0.00	\$ 0.00
Incremento en Cuentas por Cobrar	\$ 0.00	\$ 0.00
Flujos de Efectivo Netos de las Actividades de Operación	\$ 2,767,649.92	\$ 2,870,375.23

V) Conciliación entre los Ingresos Presupuestarios y Contables, así como entre los Egresos Presupuestarios y los Gastos Contables

La conciliación entre los Ingresos Presupuestarios y Contables se Integra por las Transferencias, Asignaciones, Subsidios y Otras Ayudas que realizó el Poder Ejecutivo al 31 de diciembre, cuyo importe es por la cantidad de \$ 332,888,459.88, que incluye el importe de Otros Ingresos obtenidos durante el periodo.

NOTA 18

1.- Ingresos Presupuestarios		332,888,459.88
2.- Mas Ingresos Contables No Presupuestarios		76,221.76
Incremento por Variación de Inventarios		
Disminución del exceso de estimaciones por pérdida o Deterioro u obsolescencia		
Disminución del exceso de provisiones		
Otros ingresos y beneficios varios	76 221.76	
Otros Ingresos Contables no presupuestarios	0.00	
3.- Menos Ingresos Presupuestarios no Contables		0.00
Productos de Capital		
Aprovechamientos de Capital		
Ingresos Derivados de Financiamientos		
Otros Ingresos Presupuestarios no Contables	0.00	
4 Ingresos Contables (4=1+2-3)		\$ 332,964,681.64

De igual manera, la conciliación entre los Egresos Presupuestarios y los Gastos Contables está integrada por el gasto corriente autorizado y devengado al 31 diciembre 2023, cuyo importe es por la cantidad de \$ 330,197,031.72.

NOTAS A LOS ESTADOS FINANCIEROS

NOTA 19

1.- Egresos Presupuestarios		\$ 330,057,603.69
2.- Menos Egresos Presupuestarios no Contables		\$ 779,629.48
Mobiliario y Equipo de Administración	\$ 465,480.00	
Mobiliario y Equipo Educativo y Recreativo	\$ 56,699.00	
Equipo de Instrumental Médico y de Laboratorio		
Vehículos y equipo de Transporte	\$	
Equipo de Defensa y Seguridad		
Maquinaria, otros Equipos y Herramientas	\$ 30,142.40	
Activos Biológicos		
Bienes Inmuebles		
Activos Intangibles	\$ 227,308.08	
Obra Publica en Bienes Propios		
Acciones y Participaciones de Capital		
Compra de Títulos y Valores		
Inversiones en Fideicomisos mandatos y Otros Análogos		
Provisiones para contingencias y Otras erogaciones especiales		
Amortización de la Deuda Publica		
Adeudos de Ejercicios Fiscales Anteriores (ADEFAS)	\$ 0.00	
Otros Egresos Presupuestales No Contables		
3.- Mas Gastos Contables No Presupuestarios		\$ 919,057.51
Estimaciones, depreciaciones, deterioros, obsolescencias y amortizaciones	\$ 919,057.51	
Provisiones		
Disminución de Inventarios		
Aumento por insuficiencia de estimaciones por pérdida o deterioro u obsolescencia		
Aumento por insuficiencia de provisiones		
Otros Gastos		
Otros Gastos Contables No Presupuestales		
Otros Ingresos Presupuestarios no Contables		
4.- Total de Gasto Contable (4=1-2+3)		\$ 330,197,031.72

NOTAS A LOS ESTADOS FINANCIEROS

NOTA 20

V.1) Estado Analítico del Ejercicio del Presupuesto de Egresos

El presupuesto devengado en el periodo es de \$ **330,057,603.69** representan el 99.15% del presupuesto recaudado al 31 diciembre 2023, con los siguientes porcentajes de ejercicio por capítulo de gasto, respecto del presupuesto total:

1000	\$ 284,234,466.01	86.11%
2000	\$ 2,495,306.39	0.76%
3000	\$ 42,548,201.81	12.89%
4000	\$ 0.00	0.00%
5000	\$ 779,629.48	0.24%
Total	\$ 330,057,603.69	100.00%

En relación con las partidas de **Gastos de Funcionamiento**, se detallan a continuación los rubros más representativos:

20.1 Servicios Personales:

Los gastos funcionales de Servicios Personales registran un monto de \$ **284,234,466.01** pesos, de los cuales el 82.03 corresponde a las erogaciones inherentes al personal de base y un 17.97% a personal contratado por honorarios asimilados a salarios. Los montos reportados incluyen las obligaciones de pago tales como retenciones de impuestos y demás repercusiones laborales y de seguridad social.

20.2 Materiales y Suministros

Los gastos funcionales de este capítulo registran un monto de \$ **2,495,306.39** pesos, de los cuales el 28.19% corresponde a los gastos de materiales de administración y emisión de documentos, el 60.24% corresponde a gastos de alimentación para reuniones colegiadas y oficiales, 1.92% corresponde a material eléctrico, 0.56%

NOTAS A LOS ESTADOS FINANCIEROS

corresponde a medicinas y productos farmacéuticos, 8.47% corresponde a combustibles necesarios para los vehículos oficiales del Congreso, y el 0.62% corresponde a herramientas menores, necesarias para los mantenimientos a realizar.

20.3 Servicios Generales

Los gastos funcionales de Servicios Generales registran un monto de **\$ 42,548,201.81** pesos, de los cuales el 16.55% corresponde al impuesto sobre nómina, 3.22% corresponde a servicios básicos tales como energía eléctrica, agua y telefonía, 0.10% corresponde al pago de envío de correspondencia, 3.38% corresponde al servicio de arrendamiento de los edificios ocupados por el Poder Legislativo principalmente por la sala anexa al edificio de Jardín Hidalgo, la bodega del archivo y los espacios de estacionamiento para los vehículos oficiales, 0.70% corresponde al pago por servicios profesionales, 0.83% corresponde al pago de servicios financieros y comerciales, 2.88% corresponde a servicios de reparación y mantenimientos, 14.69% corresponde a gastos de difusión y comunicación social, 0.95% corresponde al servicios de traslado y viáticos, 53.45% corresponde a gastos de orden social y 3.25% corresponde a otros gastos, se incluye dentro de este capítulo la erogación correspondiente al plebiscito para la municipalización de Villa de Pozos.

20.4 Transferencias, asignaciones y otras ayudas donativos

Los gastos funcionales de Transferencias, asignaciones y otras ayudas no se devengó importe para este periodo.

20.5 Bienes muebles

Al cierre del mes de diciembre del 2023 se devengaron recursos por la cantidad de **\$ 779,629.48** derivado de la adquisición de bienes muebles, inmuebles e intangibles.

NOTA 21

V.2) Estado Analítico de Ingresos Presupuestales

Las Transferencias, Asignaciones, Subsidios y Otras Ayudas, devengadas durante el periodo fueron de **\$ 332,888,459.88, incluye con fundamento en lo aplicable al artículo 3, 14 fracción primera y 20 de la Ley de Referéndum y Plebiscito del Estado de San Luis Potosí, la recepción por parte del Ejecutivo el 100% de los recursos aprobados, para la realización del PLEBISCITO que fueron transferidos al Consejo Estatal Electoral y de Participación Ciudadana, como organismo encargado de preparar, desarrollar, vigilar y calificar los procesos de referéndum, y plebiscito, aprobado por acuerdo de la Junta de Coordinación Política en fecha 27 de julio de 2023, con acuerdo número JPC/LXIII-II/286/2023, de conformidad con el artículo 3, primer párrafo de la misma Ley, por total de \$20,000,000.00, para las actividades de planeación previas, así como**

NOTAS A LOS ESTADOS FINANCIEROS

las necesarias para el desarrollo y ejecución del proceso de plebiscito, en las partidas que así lo requieran y de acuerdo al "Plan y Calendario del Proceso de Implementación del Mecanismo de Participación Ciudadana y emitirá los comprobantes fiscales digitales, de acuerdo a la radicación del recurso. El Poder Legislativo genero los momentos contables del gasto devengado, ejercido y pagado, en términos del artículo 4, fracciones XV, XVI y XVII de la Ley General de Contabilidad Gubernamental. Por su parte, "EL CEEPAC" registro en su contabilidad, de acuerdo con las disposiciones normativas y jurídicas aplicables, los recursos recibidos y rendir cuentas de su aplicación en su Cuenta Pública. Los recursos transferidos en el periodo representan el 95.79% del Presupuesto Aprobado en el Artículo 4 segundo párrafo la Ley del Presupuesto de Egresos del Estado de San Luis Potosí, para el Ejercicio Fiscal 2023- Decreto 0565, publicado en el periódico oficial del Gobierno del Estado de fecha 26 de diciembre del 2022, las modificaciones presupuestales realizadas durante el ejercicio, derivadas de las ampliaciones y las deducciones a los capítulos de servicios personales y servicios generales notificadas por el ejecutivo mediante oficio No. SF/DGE/0005/2024.

c) NOTAS DE MEMORIA (CUENTAS DE ORDEN)

NOTA 22

Cuentas de Orden Contables y Presupuestarias:

Contables:

El Poder legislativo no registra Valores en cuentas de Orden, en consecuencia, esta nota no le aplica.

El Poder Legislativo no registra Emisión de obligaciones en cuentas de Orden, por lo tanto, esta nota no le aplica.

El Poder Legislativo no tiene ni registra Avals y Garantías en cuentas de Orden, en consecuencia, esta nota no le aplica.

El Poder Legislativo no registra Juicios en cuentas de Orden, en consecuencia, esta nota no le aplica.

El Poder Legislativo no tiene ni registra Contratos para Inversión Mediante Proyectos para Prestación de Servicios (PPS) y Similares en cuentas de Orden, en consecuencia, esta nota no le aplica.

El Poder Legislativo no tiene ni registra Bienes concesionados o en comodato en cuentas de Orden, en consecuencia, esta nota no le aplica.

Presupuestarias:

NOTAS A LOS ESTADOS FINANCIEROS

El control presupuestal se registra en cuentas de orden, cuentas de ingresos y cuentas de egresos. Estas cuentas registran los momentos contables que establece la Ley de Contabilidad Gubernamental considerando los lineamientos que emite el CONAC; en lo relativo a los Ingresos, los momentos contables que se registran son el estimado, modificado, devengado y recaudado; en lo relativo al Gasto, se registra el presupuesto aprobado, modificado, comprometido, devengado, ejercido y pagado.

Cuentas de Orden Presupuestarias de Ingresos	
Concepto	2023
Ley de Ingresos Estimada	310,000,000.00
Ley de Ingresos por Ejecutar	0.00
Modificaciones a la Ley de Ingresos Estimada	22,888,459.88
Ley de Ingresos Devengada	332,964,681.63
Ley de Ingresos Recaudada	318,964,681.63

Cuentas de Orden Presupuestarias de Egresos	
Concepto	2023
Presupuesto de Egresos Aprobado	310,000,000.00
Presupuesto de Egresos por Ejercer	2,830,856.19
Modificaciones al Presupuesto de Egresos Aprobado	22,888,459.88
Presupuesto de Egresos Comprometido	330,057,603.69
Presupuesto de Egresos Devengado	330,057,603.69
Presupuesto de Egresos Ejercido	314,638,788.61
Presupuesto de Egresos Pagado	314,638,788.61

NOTA 23

Adeudos de Ejercicios Fiscales anteriores (ADEFAS)

Al 31 de diciembre, el Poder Legislativo no tiene Adeudos de Ejercicios Anteriores, esto de acuerdo a lo establecido en el artículo 13 Fracción VIII de la Ley de Disciplina Financiera en la cual se estipula lo siguiente: Fracción VIII. Una vez concluida la vigencia del Presupuesto de Egresos, sólo procederá realizar pagos con base en dicho presupuesto, por los conceptos efectivamente devengados en el año que corresponda y que se hubieren registrado en el informe de cuentas por pagar y que integran el pasivo circulante al cierre del ejercicio.

NOTAS A LOS ESTADOS FINANCIEROS

- 1.- El Poder Legislativo no tiene registrados valores en custodia de instrumentos prestados a formadores de mercado e instrumentos de crédito recibidos en garantía de los formadores de mercado u otros, por consiguiente, esta nota no le aplica
- 2.- El Poder Legislativo no tiene valores en custodia para realizar la emisión por tipo de instrumento: monto, tasa y vencimiento, por consiguiente, esta nota no le aplica.
- 3.- El Poder Legislativo no tiene contratos firmados de construcciones por consiguiente esta nota no le aplica.

AUTORIZÓ

DIP. RUBÉN GUAJARDO BARRERA
PRESIDENTE
DE LA JUNTA DE COORDINACIÓN POLÍTICA

REVISÓ

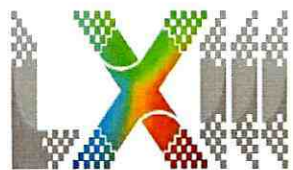
**C.P. ENRIQUE GERARDO ORTÍZ
HERNÁNDEZ**
COORDINADOR DE FINANZAS

REVISÓ

C.P. ERÉNDIRA DE LA LUZ HERRERA RAMÍREZ
OFICIAL MAYOR

ELABORÓ

C.P. BLANCA E. SILVA CAMACHO
JEFE DEPARTAMENTO CONTABILIDAD



LEGISLANDO
JUNTOS

INFORMACION PRESUPUESTARIA



H. CONGRESO DEL ESTADO DE SAN LUIS POTOSÍ
Estado Analítico de Ingresos
Del 01/ene./2023 Al 31/DIC./2023

Rubros de los Ingresos	Ingreso					Diferencia (6=5-1)
	Estimado	Ampliaciones y Reducciones	Modificado	Devengados	Recaudado	
	(1)	(2)	(3= 1+2)	(4)	(5)	
IMPUESTOS	\$0.00	\$0.00	\$0.00	\$0.00	\$0.00	0.00
CUOTAS Y APORTACIONES DE SEGURIDAD SOCIAL	\$0.00	\$0.00	\$0.00	\$0.00	\$0.00	0.00
CONTRIBUCIONES DE MEJORAS	\$0.00	\$0.00	\$0.00	\$0.00	\$0.00	0.00
DERECHOS	\$0.00	\$0.00	\$0.00	\$0.00	\$0.00	0.00
PRODUCTOS	\$0.00	\$0.00	\$0.00	\$76,221.75	\$76,221.75	76,221.75
APROVECHAMIENTOS	\$0.00	\$0.00	\$0.00	\$0.00	\$0.00	\$0.00
INGRESOS POR VENTA DE BIENES, PRESTACION DE SERVICIOS Y OTROS.	\$0.00	\$0.00	\$0.00	\$0.00	\$0.00	\$0.00
INGRESOS PARTICIPACIONES, APORTACIONES, CONVENIOS, INCENTIVOS DERIVADOS DE LA COLABORACION FISCAL Y FONDOS DISTINTOS DE APORTACIONES, TRANSFERENCIAS, ASIGNACIONES, SUBSIDIOS Y SUBVENCIONES, Y PENSIONES Y JUBILACIONES	\$310,000,000.00	\$22,888,459.88	\$332,888,459.88	\$332,888,459.88	\$318,888,459.88	8,888,459.88
INGRESOS DERIVADOS DE FINANCIAMIENTOS						
Total	\$310,000,000.00	\$22,888,459.88	\$332,888,459.88	\$332,964,681.63	\$318,964,681.63	8,964,681.63
				Ingresos Excedentes		

Estado Analítico de Ingresos por Fuente de Financiamiento	Ingreso					Diferencia (6=5-1)
	Estimado	Ampliaciones y Reducciones	Modificado	Devengados	Recaudado	
	(1)	(2)	(3= 1+2)	(4)	(5)	

Ingresos del Poder Ejecutivo Federal o Estatal y de los Municipios						
IMPUESTOS	\$0.00	\$0.00	\$0.00	\$0.00	\$0.00	0.00
CUOTAS Y APORTACIONES DE SEGURIDAD SOCIAL	\$0.00	\$0.00	\$0.00	\$0.00	\$0.00	0.00
CONTRIBUCIONES DE MEJORAS	\$0.00	\$0.00	\$0.00	\$0.00	\$0.00	0.00
DERECHOS	\$0.00	\$0.00	\$0.00	\$0.00	\$0.00	0.00
PRODUCTOS	\$0.00	\$0.00	\$0.00	\$0.00	\$0.00	0.00
APROVECHAMIENTOS	\$0.00	\$0.00	\$0.00	\$0.00	\$0.00	0.00
PARTRICIPACIONES, APORTACIONES, CONVENIOS, INCENTIVOS DERIVADOS DE LACOLABORACION FISCAL Y FONDOS DISTINTOS DE APORTACIONES	\$0.00	\$0.00	\$0.00	\$0.00	\$0.00	0.00
TRANSFERENCIAS, ASIGNACIONES, SUBSIDIOS Y SUBVENCIONES, Y PENSIONES Y JUBILACIONES	\$0.00	\$0.00	\$0.00	\$0.00	\$0.00	0.00
Ingresos de los Entes Publicos de los Poderes Legislaivo y Judicial, de los Organos Autonomos y del Sector Paraestatal o Paramunicipal, así como de las Entidades Productivas del estado.						
CUOTAS Y APORTACIONES DE SEGURIDAD SOCIAL	\$0.00	\$0.00	\$0.00	\$0.00	\$0.00	0.00
PRODUCTOS	\$0.00	\$0.00	\$0.00	\$76,221.75	\$76,221.75	76,221.75
INGRESOS POR VENTA DE BIENES, PRESTACION DE SERVICIOS Y OTROS INGRESOS	\$0.00	\$0.00	\$0.00	\$0.00	\$0.00	0.00
TRANSFERENCIAS, ASIGNACIONES, SUBSIDIOS Y SUBVENCIONES, Y PENSIONES Y JUBILACIONES	\$310,000,000.00	\$22,888,459.88	\$332,888,459.88	\$332,888,459.88	\$318,888,459.88	8,888,459.88
Ingresos Derivados de Financiamiento						
INGRESOS DERIVADOS DE FINANCIAMIENTO	\$0.00	\$0.00	\$0.00	\$0.00	\$0.00	\$0.00
Total	\$310,000,000.00	\$22,888,459.88	\$332,888,459.88	\$332,964,681.63	\$318,964,681.63	8,964,681.63
Ingresos Excedentes						

AUTORIZÓ

DIP. RUBÉN GUAJARDO BARRERA
PRESIDENTE
DE LA JUNTA DE COORDINACIÓN POLÍTICA

REVISÓ

C.P. ERÉNDIRA DE LA CRUZ HERRERA RAMÍREZ
OFICIAL MAYOR

REVISÓ

C.P. ENRIQUE GERARDO ORTÍZ HERNÁNDEZ
COORDINADOR DE FINANZAS

ELABORÓ

C.P. BLANCA E. SILVA CAMACHO
EFE DEPARTAMENTO CONTABILIDAD



H. CONGRESO DEL ESTADO DE SAN LUIS POTOSÍ
Estado Analítico de los Ingresos Presupuestales
Del 01 / ene /2023 al 31 / dic /2023

Rubros de los Ingresos	Ingreso					Diferencia (6=5-1)
	Estimado (1)	Ampliaciones y Reducciones (2)	Modificado (3=1+2)	Devengados (4)	Recaudado (5)	
IMPUESTOS	\$0.00	\$0.00	\$0.00	\$0.00	\$0.00	0.00
CUOTAS Y APORTACIONES DE SEGURIDAD SOCIAL	\$0.00	\$0.00	\$0.00	\$0.00	\$0.00	0.00
CONTRIBUCIONES DE MEJORAS	\$0.00	\$0.00	\$0.00	\$0.00	\$0.00	0.00
DERECHOS	\$0.00	\$0.00	\$0.00	\$0.00	\$0.00	0.00
PRODUCTOS	\$0.00	\$0.00	\$0.00	\$76,221.75	\$76,221.75	76,221.75
APROVECHAMIENTOS	\$0.00	\$0.00	\$0.00	\$0.00	\$0.00	0.00
INGRESOS POR VENTA DE BIENES, PRESTACION DE SERVICIOS Y OTROS	\$0.00	\$0.00	\$0.00	\$0.00	\$0.00	0.00
INGRESOS PARTICIPACIONES, APORTACIONES, CONVENIOS, INCENTIVOS DERIVADOS DE LA COLABORACION FISCAL Y FONDOS DISTINTOS DE APORTACIONES, TRANSFERENCIAS, ASIGNACIONES, SUBSIDIOS Y SUBVENCIONES, Y PENSIONES Y JUBILACIONES	\$310,000,000.00	\$22,888,459.88	\$332,888,459.88	\$332,888,459.88	\$318,888,459.88	8,888,459.88
INGRESOS DERIVADOS DE FINANCIAMIENTOS						
Total	\$310,000,000.00	\$22,888,459.88	\$332,888,459.88	\$332,964,681.63	\$318,964,681.63	8,964,681.63
				Ingresos Excedentes		

Estado Analítico de Ingresos por Fuente de Financiamiento	Ingreso					Diferencia (6=5-1)
	Estimado (1)	Ampliaciones y Reducciones (2)	Modificado (3=1+2)	Devengados (4)	Recaudado (5)	

Ingresos del Poder Ejecutivo Federal o Estatal y de los Municipios	Ingreso					Diferencia (6=5-1)
	Estimado (1)	Ampliaciones y Reducciones (2)	Modificado (3=1+2)	Devengados (4)	Recaudado (5)	
IMPUESTOS	\$0.00	\$0.00	\$0.00	\$0.00	\$0.00	0.00
CUOTAS Y APORTACIONES DE SEGURIDAD SOCIAL	\$0.00	\$0.00	\$0.00	\$0.00	\$0.00	0.00
CONTRIBUCIONES DE MEJORAS	\$0.00	\$0.00	\$0.00	\$0.00	\$0.00	0.00
DERECHOS	\$0.00	\$0.00	\$0.00	\$0.00	\$0.00	0.00
PRODUCTOS	\$0.00	\$0.00	\$0.00	\$0.00	\$0.00	0.00
APROVECHAMIENTOS	\$0.00	\$0.00	\$0.00	\$0.00	\$0.00	0.00
PARTICIPACIONES, APORTACIONES, CONVENIOS, INCENTIVOS DERIVADOS DE LA COLABORACION FISCAL Y FONDOS DISTINTOS DE APORTACIONES	\$0.00	\$0.00	\$0.00	\$0.00	\$0.00	0.00
TRANSFERENCIAS, ASIGNACIONES, SUBSIDIOS Y SUBVENCIONES, Y PENSIONES Y JUBILACIONES	\$0.00	\$0.00	\$0.00	\$0.00	\$0.00	0.00
Ingresos de los Entes Públicos de los Poderes Legislativo y Judicial, de los Organos Autonomos y del Sector Paraestatal o Paramunicipal, así como de las Entidades Productoras del estado.						
CUOTAS Y APORTACIONES DE SEGURIDAD SOCIAL	\$0.00	\$0.00	\$0.00	\$0.00	\$0.00	0.00
PRODUCTOS	\$0.00	\$0.00	\$0.00	\$0.00	\$0.00	0.00
INGRESOS POR VENTA DE BIENES, PRESTACION DE SERVICIOS Y OTROS	\$0.00	\$0.00	\$0.00	\$76,221.75	\$76,221.75	76,221.75
INGRESOS TRANSFERENCIAS, ASIGNACIONES, SUBSIDIOS Y SUBVENCIONES, Y PENSIONES Y JUBILACIONES	\$310,000,000.00	\$22,888,459.88	\$332,888,459.88	\$332,888,459.88	\$318,888,459.88	8,888,459.88
INGRESOS DERIVADOS DE FINANCIAMIENTO						
Total	\$310,000,000.00	\$22,888,459.88	\$332,888,459.88	\$332,964,681.63	\$318,964,681.63	8,964,681.63
				Ingresos Excedentes		

AUTORIZÓ
DIP. RUBÉN GUARDARDO BARRERA
PRESIDENTE
DE LA JUNTA DE COORDINACIÓN POLÍTICA

REVISÓ
C.P. ERÉNDIRA DE LA LUZ HERRERA RAMÍREZ
OFICIAL MAYOR

REVISÓ
C.P. ENRIQUE GERARDO DÍAZ HERNÁNDEZ
COORDINADOR DE FINANZAS

ELABORÓ
C.P. BLANCA ESTHER GARCÍA GONZÁLEZ
JEFE DEPARTAMENTO CONTABILIDAD

"Bajo protesta de decir verdad, declaramos que los Estados Financieros y sus Notas, son razonablemente correctos y son responsabilidad del emisor"



H. CONGRESO DEL ESTADO DE SAN LUIS POTOSÍ
ESTADO ANALÍTICO DE INGRESOS PRESUPUESTALES
Al 31 / dic. / 2023

Fuente de Ingresos	Ley de Ingresos Estimada	Ampliaciones / (Reducciones)	Ley de Ingresos Modificada	Ingresos Devengado	Ingresos Recaudados	Devengado por Recaudar	% de Avance de la Recaudación
79 Otros Ingresos	\$0.00	\$0.00	\$0.00	\$76,221.75	\$76,221.75	\$0.00	0.00 %
79-01 INTERESES GANADOS DE TÍTULOS, VALORES Y DEMÁS INSTRUMENTOS FINANCIEROS	\$0.00	\$0.00	\$0.00	\$76,221.75	\$76,221.75	\$0.00	0.00 %
INTERESES CUENTAS BANCARIAS	\$0.00	\$0.00	\$0.00	\$76,221.75	\$76,221.75	\$0.00	0.00 %
INTERESES CUENTAS PRODUCTIVAS							
91.00 Transferencias y Asignaciones	\$310,000,000.00	\$22,888,459.88	\$332,888,459.88	\$332,888,459.88	\$318,888,459.88	\$14,000,000.00	95.79 %
TRANSFERENCIAS INTERNAS Y ASIGNACIONES DEL SECTOR ASIGNACIONES PRESUP SERV PERSONALES	\$310,000,000.00	\$22,888,459.88	\$332,888,459.88	\$332,888,459.88	\$318,888,459.88	\$14,000,000.00	95.79 %
TRANSFERENCIA PRESUP. MATERIALES Y SUMINISTROS	\$279,996,964.00	\$4,329,975.88	\$284,326,939.88	\$283,556,939.88	\$283,446,939.88	\$0.00	99.69 %
ASIGNACIONES PRESUP SERVICIOS GENERALES	\$3,622,870.00	\$0.00	\$3,622,870.00	\$4,819,720.00	\$2,409,862.00	\$2,409,858.00	66.51 %
ASIG PRESUP BIENES MUEBLES, INMUEBLES E INTANGIBLES	\$24,488,318.00	-\$1,441,516.00	\$23,046,802.00	\$24,621,800.00	\$13,031,658.00	\$11,590,142.00	56.54 %
CONSULTA PLEBISCITO MUNICIPALIZACION POZOS	\$1,891,848.00	\$0.00	\$1,891,848.00	\$0.00	\$0.00	\$0.00	0.00 %
Total	\$0.00	\$20,000,000.00	\$20,000,000.00	\$20,000,000.00	\$20,000,000.00	\$0.00	100.00 %
	\$310,000,000.00	\$22,888,459.88	\$332,888,459.88	\$332,964,681.63	\$318,964,681.63	\$14,000,000.00	100.02 %

AUTORIZÓ
DIP. RUBÉN GUAJARDO BARRERA
PRESIDENTE
DE LA JUNTA DE COORDINACIÓN POLÍTICA

REVISÓ
C.P. ENRIQUE GERARDO ROSAIZ HERNÁNDEZ
COORDINADOR DE FINANZAS

REVISÓ
C.P. ERÉNDIRA DE LA LUZ HERRERA RAMÍREZ
OFICIAL MAYOR

ELABORÓ
C.P. BLANCA ROSA CARRACHO
JEFE DEPARTAMENTO CONTABILIDAD



H. CONGRESO DEL ESTADO DE SAN LUIS POTOSI
Estado Analítico del Ejercicio del Presupuesto por Capítulo del Gasto
del 01 de Enero al 31 de Diciembre 2023
 (Cifras en pesos y centavos)



Ejercicio del Presupuesto	Egresos						Subejercicio	
	1	2	3 = (1 + 2)	Egresos Comprometido	Egresos Devengado	4		5
Nota 20								
10000 SERVICIOS PERSONALES (Nota 20.1)	\$273,996,964.00	\$4,329,975.88	\$284,326,939.88	\$284,234,466.01	\$284,234,466.01	\$273,332,603.08	\$92,473.87	
11000 REMUNERACIONES AL PERSONAL DE CARACTER PERMANENTE	\$111,131,931.74	-\$6,550,211.97	\$104,581,719.77	\$104,581,719.77	\$104,581,719.77	\$104,578,997.11	\$0.00	
11100 DIETAS	\$42,771,538.08	-\$66,005.41	\$42,705,532.67	\$42,705,532.67	\$42,705,532.67	\$42,705,532.67	\$0.00	
11101 DIETAS	\$42,771,538.08	-\$66,005.41	\$42,705,532.67	\$42,705,532.67	\$42,705,532.67	\$42,705,532.67	\$0.00	
11300 SUELDOS BASE AL PERSONAL PERMANENTE	\$68,360,393.66	-\$6,484,206.56	\$61,876,187.10	\$61,876,187.10	\$61,876,187.10	\$61,873,464.44	\$0.00	
11301 SUELDO BASE	\$63,589,969.36	-\$3,778,264.36	\$59,811,705.00	\$59,811,705.00	\$59,811,705.00	\$59,808,982.34	\$0.00	
11321 COMPLEMENTO DE SUELDO	\$4,770,424.30	-\$2,705,942.20	\$2,064,482.10	\$2,064,482.10	\$2,064,482.10	\$2,064,482.10	\$0.00	
12000 REMUNERACIONES AL PERSONAL DE CARACTER TRANSITORIO	\$49,831,135.00	\$1,243,862.69	\$51,074,997.69	\$51,074,997.69	\$51,074,997.69	\$51,074,997.69	\$0.00	
12101 HONORARIOS ASIMILABLES A SALARIOS	\$49,831,135.00	\$1,243,862.69	\$51,074,997.69	\$51,074,997.69	\$51,074,997.69	\$51,074,997.69	\$0.00	
13000 REMUNERACIONES ADICIONALES Y ESPECIALES	\$31,047,360.69	-\$2,859,486.35	\$28,187,874.34	\$28,187,874.34	\$28,187,874.34	\$28,167,289.10	\$0.00	
13100 PRIMAS POR AÑOS DE SERVICIOS EFECTIVOS PRESTADOS	\$1,071,000.00	\$820.00	\$1,071,820.00	\$1,071,820.00	\$1,071,820.00	\$1,071,750.00	\$0.00	
13101 PRIMA QUINQUENAL POR AÑOS DE SERVICIO EFECTIVOS PRESTADOS	\$1,071,000.00	\$820.00	\$1,071,820.00	\$1,071,820.00	\$1,071,820.00	\$1,071,750.00	\$0.00	
13200 PRIMAS DE VACACIONES, DOMINICAL Y GRATIFICACIÓN DE FIN DE AÑO	\$28,416,360.69	-\$2,013,178.59	\$26,403,182.11	\$26,403,182.11	\$26,403,182.11	\$26,382,666.87	\$0.00	
13201 PRIMA VACACIONAL	\$5,908,972.55	-\$179,579.07	\$5,729,393.48	\$5,729,393.48	\$5,729,393.48	\$5,724,805.80	\$0.00	
13202 PRIMA DOMINICAL	\$15,000.00	-\$15,000.00	\$0.00	\$0.00	\$0.00	\$0.00	\$0.00	
13203 GRATIFICACION DE FIN DE AÑO	\$22,482,368.14	-\$1,818,599.51	\$20,673,768.63	\$20,673,768.63	\$20,673,768.63	\$20,657,861.07	\$0.00	
13300 HORAS EXTRAORDINARIAS	\$1,560,000.00	-\$847,127.77	\$712,872.23	\$712,872.23	\$712,872.23	\$712,872.23	\$0.00	
13301 REMUNERACIONES POR HORAS EXTRAORDINARIAS	\$1,560,000.00	-\$847,127.77	\$712,872.23	\$712,872.23	\$712,872.23	\$712,872.23	\$0.00	
14000 SEGURIDAD SOCIAL	\$11,786,021.43	-\$4,662,308.60	\$7,123,712.83	\$7,123,712.83	\$7,123,712.83	\$5,686,532.76	\$0.00	
14100 APORTACIONES DE SEGURIDAD SOCIAL	\$2,608,200.00	-\$717,137.14	\$1,891,062.86	\$1,891,062.86	\$1,891,062.86	\$1,891,062.86	\$0.00	
14102 CUOTAS AL IMSS	\$2,608,200.00	-\$717,137.14	\$1,891,062.86	\$1,891,062.86	\$1,891,062.86	\$1,891,062.86	\$0.00	
14200 APORTACIONES A FONDOS DE VIVIENDA	\$3,184,158.18	\$662,334.92	\$4,046,493.10	\$4,046,493.10	\$4,046,493.10	\$2,803,519.58	\$0.00	
14203 CUOTAS PARA LA VIVIENDA	\$3,184,158.18	\$662,334.92	\$4,046,493.10	\$4,046,493.10	\$4,046,493.10	\$2,803,519.58	\$0.00	
14300 APORTACIONES AL SISTEMA PARA EL RETIRO	\$1,393,663.25	-\$207,506.38	\$1,186,156.87	\$1,186,156.87	\$1,186,156.87	\$991,950.32	\$0.00	
14301 CUOTAS PARA EL SISTEMA DE AHORRO PARA EL RETIRO	\$1,393,663.25	-\$207,506.38	\$1,186,156.87	\$1,186,156.87	\$1,186,156.87	\$991,950.32	\$0.00	
14400 APORTACIONES PARA SEGUROS	\$4,600,000.00	-\$4,600,000.00	\$0.00	\$0.00	\$0.00	\$0.00	\$0.00	
14401 CUOTAS PARA EL SEGURO DE VIDA	\$800,000.00	-\$800,000.00	\$0.00	\$0.00	\$0.00	\$0.00	\$0.00	
14402 SEGURO DE GASTOS MÉDICOS MAYORES	\$3,800,000.00	-\$3,800,000.00	\$0.00	\$0.00	\$0.00	\$0.00	\$0.00	
15000 OTRAS PRESTACIONES SOCIALES Y ECONOMICAS	\$76,200,515.14	\$17,158,120.11	\$93,358,635.25	\$93,265,161.38	\$93,265,161.38	\$93,824,786.42	\$92,473.87	
15100 CUOTAS PARA EL FONDO DE AHORRO Y FONDO DE TRABAJO	\$9,548,697.35	-\$212,912.71	\$9,335,784.64	\$9,335,784.64	\$9,335,784.64	\$9,335,784.64	\$0.00	
15101 FONDO DE AHORRO	\$9,548,697.35	-\$212,912.71	\$9,335,784.64	\$9,335,784.64	\$9,335,784.64	\$9,335,784.64	\$0.00	
15200 INDEMNIZACIONES	\$1,000,000.00	\$4,012,034.51	\$5,012,034.51	\$5,012,034.51	\$5,012,034.51	\$325,000.00	\$0.00	
15201 INDEMNIZACIONES Y LIQUIDACIONES POR RETIRO	\$1,000,000.00	\$4,012,034.51	\$5,012,034.51	\$5,012,034.51	\$5,012,034.51	\$325,000.00	\$0.00	
15300 PRESTACIONES Y HABERES DE RETIRO	\$7,320,167.39	\$2,780,962.06	\$10,101,149.45	\$10,101,149.45	\$10,101,149.45	\$5,400,949.95	\$0.00	

"Bajo protesta de decir verdad declaramos que los Estados Financieros y sus Notas, son razonablemente correctos y son responsabilidad del emisor"



H. CONGRESO DEL ESTADO DE SAN LUIS POTOSÍ
Estado Analítico del Ejercicio del Presupuesto por Capítulo del Gasto
del 01 de Enero al 31 de Diciembre 2023
 (Cifras en pesos y centavos)

	Ejercicio del Presupuesto						Subejercicio 6 = (3 - 4)
	1	2	3 = (1 + 2)	Egresos Comprometido	Egresos Devengado	4	
	Egresos Aprobado	Ampliaciones/ (Reducciones)	Egresos Modificado	Egresos Comprometido	Egresos Devengado	4	Pagado
Nota 20							
15301 FONDO DE AHORRO (PENSIONES)	\$4,370,447.81	\$1,115,247.65	\$5,485,695.46	\$5,485,695.46	\$5,485,695.46	\$3,924,932.24	\$3,924,932.24
15302 ESTIMULOS POR AÑOS DE SERVICIO	\$1,949,739.58	\$1,362,122.13	\$3,311,861.71	\$3,311,861.71	\$3,311,861.71	\$1,476,017.71	\$1,476,017.71
15303 LIQUIDACION DE LAS PRESTACIONES (JUBILACION)	\$500,000.00	\$560,385.84	\$1,060,385.84	\$1,060,385.84	\$1,060,385.84	\$0.00	\$0.00
15304 PAGO DE MARCHA	\$500,000.00	-\$256,793.56	\$243,206.44	\$243,206.44	\$243,206.44	\$0.00	\$0.00
15400 PRESTACIONES CONTRACTUALES	\$57,602,830.40	\$10,692,454.49	\$68,295,284.89	\$68,192,811.02	\$68,192,811.02	\$68,174,535.26	\$68,174,535.26
15410 PRESTACIONES CONTRACTUALES MENSUALES	\$33,161,108.35	-\$3,604,896.91	\$29,556,211.44	\$29,556,211.44	\$29,556,211.44	\$29,555,763.79	\$29,555,763.79
15420 PRESTACIONES CONTRACTUALES ANUALES	\$24,441,722.05	\$14,287,351.40	\$38,729,073.45	\$38,636,599.58	\$38,636,599.58	\$38,618,771.47	\$38,618,771.47
15900 OTRAS PRESTACIONES SOCIALES Y ECONÓMICAS	\$728,800.00	-\$104,418.24	\$624,381.76	\$624,381.76	\$624,381.76	\$588,516.57	\$588,516.57
15901 OTRAS PRESTACIONES SOCIALES Y ECONÓMICAS	\$728,800.00	-\$104,418.24	\$624,381.76	\$624,381.76	\$624,381.76	\$588,516.57	\$588,516.57
20000 MATERIALES Y SUMINISTROS (Nota 20.2)	\$3,622,870.00	\$92,215.27	\$3,715,085.27	\$2,495,306.39	\$2,495,306.39	\$2,308,582.80	\$2,308,582.80
21000 MATERIALES DE ADMINISTRACION, EMISION DE DOCUMENTOS Y ARTICULOS OFICIALES	\$2,090,650.00	-\$632,488.24	\$1,458,161.76	\$703,526.96	\$703,526.96	\$583,689.56	\$583,689.56
21100 MATERIALES, ÚTILES Y EQUIPOS MENORES DE OFICINA	\$777,679.97	-\$65,000.00	\$722,679.97	\$206,360.29	\$206,360.29	\$96,058.09	\$96,058.09
21101 MATERIALES ÚTILES Y EQUIPOS MENORES DE OFICINA	\$777,679.97	-\$65,000.00	\$722,679.97	\$206,360.29	\$206,360.29	\$96,058.09	\$96,058.09
21200 MATERIALES ÚTILES DE IMPRESIÓN Y REPRODUCCIÓN	\$103,650.03	\$88,000.00	\$191,650.03	\$48,852.31	\$48,852.31	\$48,852.31	\$48,852.31
21201 MATERIALES PARA IMPRESIÓN Y REPRODUCCIÓN	\$103,650.03	\$88,000.00	\$191,650.03	\$48,852.31	\$48,852.31	\$48,852.31	\$48,852.31
21400 MATERIALES, ÚTILES Y EQUIPOS MENORES DE TECNOLOGÍAS DE LA INFORMACIÓN Y COMUNICACIONES	\$645,650.00	-\$488,000.00	\$157,650.00	\$132,597.11	\$132,597.11	\$130,608.91	\$130,608.91
21401 MATERIALES ÚTILES Y EQUIPOS MENORES DE TECNOLOGÍAS DE LA INFORMACIÓN	\$645,650.00	-\$488,000.00	\$157,650.00	\$132,597.11	\$132,597.11	\$130,608.91	\$130,608.91
21500 MATERIAL IMPRESO E INFORMACIÓN DIGITAL	\$277,370.00	-\$81,000.00	\$216,370.00	\$215,972.50	\$215,972.50	\$208,425.50	\$208,425.50
21501 MATERIAL IMPRESO E INFORMACIÓN DIGITAL	\$277,370.00	-\$81,000.00	\$216,370.00	\$215,972.50	\$215,972.50	\$208,425.50	\$208,425.50
21600 MATERIAL DE LIMPIEZA	\$286,300.00	-\$116,488.24	\$169,811.76	\$99,744.75	\$99,744.75	\$99,744.75	\$99,744.75
21601 MATERIALES Y ARTÍCULOS DE LIMPIEZA	\$286,300.00	-\$116,488.24	\$169,811.76	\$99,744.75	\$99,744.75	\$99,744.75	\$99,744.75
22000 ALIMENTOS Y UTENSILIOS	\$751,975.00	\$763,488.24	\$1,515,463.24	\$1,503,125.05	\$1,503,125.05	\$1,436,238.86	\$1,436,238.86
22100 PRODUCTOS ALIMENTICIOS PARA PERSONAS	\$733,575.00	\$764,488.24	\$1,498,063.24	\$1,497,294.80	\$1,497,294.80	\$1,430,408.61	\$1,430,408.61
22111 ALIMENTACION EN OFICINAS O LUGARES DE TRABAJO	\$177,440.00	-\$81,864.21	\$95,575.79	\$94,807.35	\$94,807.35	\$93,242.36	\$93,242.36
22112 ALIMENTACION EN EVENTOS OFICIALES	\$556,135.00	\$846,352.45	\$1,402,487.45	\$1,402,487.45	\$1,402,487.45	\$1,347,166.25	\$1,347,166.25
22300 UTENSILIOS PARA EL SERVICIO DE ALIMENTACIÓN	\$18,400.00	-\$1,000.00	\$17,400.00	\$5,830.25	\$5,830.25	\$5,830.25	\$5,830.25
22301 UTENSILIOS PARA EL SERVICIO DE ALIMENTACION	\$18,400.00	-\$1,000.00	\$17,400.00	\$5,830.25	\$5,830.25	\$5,830.25	\$5,830.25
24000 MATERIALES Y ARTICULOS DE CONSTRUCCION Y DE REPARACION	\$95,739.80	-\$38,784.73	\$56,955.07	\$47,952.91	\$47,952.91	\$47,952.91	\$47,952.91
24600 MATERIAL ELÉCTRICO Y ELECTRÓNICO	\$95,739.80	-\$38,784.73	\$56,955.07	\$47,952.91	\$47,952.91	\$47,952.91	\$47,952.91
24601 ACCESORIOS Y MATERIAL ELÉCTRICO	\$95,739.80	-\$38,784.73	\$56,955.07	\$47,952.91	\$47,952.91	\$47,952.91	\$47,952.91
25000 PRODUCTOS QUÍMICOS, FARMACÉUTICOS Y DE LABORATORIO	\$98,650.00	\$0.00	\$98,650.00	\$14,031.08	\$14,031.08	\$14,031.08	\$14,031.08
25300 MEDICINAS Y PRODUCTOS FARMACÉUTICOS	\$98,650.00	\$0.00	\$98,650.00	\$14,031.08	\$14,031.08	\$14,031.08	\$14,031.08
25301 MEDICINAS Y PRODUCTOS FARMACÉUTICOS DE APLICACIÓN HUMANA	\$98,650.00	\$0.00	\$98,650.00	\$14,031.08	\$14,031.08	\$14,031.08	\$14,031.08
26000 COMBUSTIBLES, LUBRICANTES Y ADITIVOS	\$240,000.00	\$0.00	\$240,000.00	\$211,350.45	\$211,350.45	\$211,350.45	\$211,350.45

"Bajo protesta de decir verdad declaramos que los Estados Financieros
 y sus Notas, son razonablemente correctos y son responsabilidad del emisor"



H. CONGRESO DEL ESTADO DE SAN LUIS POTOSÍ
Estado Analítico del Ejercicio del Presupuesto por Capítulo del Gasto
del 01 de Enero al 31 de Diciembre 2023
 (Cifras en pesos y centavos)

	Ejercicio del Presupuesto						Subejercicio 6 = (3 - 4)
	1 Egresos Aprobado	2 Ampliaciones/ (Reducciones)	3 = (1 + 2) Egresos Modificado	Egresos Comprometido	4 Egresos Devengado	Egresos Ejercido	
Nota 20							
26100	\$240,000.00	\$0.00	\$240,000.00	\$211,350.45	\$211,350.45	\$211,350.45	\$28,649.55
26101	\$240,000.00	\$0.00	\$240,000.00	\$211,350.45	\$211,350.45	\$211,350.45	\$28,649.55
27111	\$305,855.20	\$0.00	\$305,855.20	\$0.00	\$0.00	\$0.00	\$305,855.20
29000	\$40,000.00	\$0.00	\$40,000.00	\$15,319.94	\$15,319.94	\$15,319.94	\$24,680.06
29100	\$40,000.00	\$0.00	\$40,000.00	\$15,319.94	\$15,319.94	\$15,319.94	\$24,680.06
29111	\$40,000.00	\$0.00	\$40,000.00	\$15,319.94	\$15,319.94	\$15,319.94	\$24,680.06
30000	\$24,488,318.00	\$19,466,268.73	\$42,954,586.73	\$42,548,201.81	\$42,548,201.81	\$38,224,475.25	\$466,384.92
31000	\$1,403,329.84	\$18,665.09	\$1,421,994.93	\$1,412,201.39	\$1,412,201.39	\$1,412,201.39	\$9,793.54
31100	\$614,500.00	\$10,000.00	\$624,500.00	\$618,405.00	\$618,405.00	\$618,405.00	\$6,095.00
31101	\$614,500.00	\$10,000.00	\$624,500.00	\$618,405.00	\$618,405.00	\$618,405.00	\$6,095.00
31300	\$105,456.00	-\$25,000.00	\$80,456.00	\$77,479.00	\$77,479.00	\$77,479.00	\$2,977.00
31301	\$105,456.00	-\$25,000.00	\$80,456.00	\$77,479.00	\$77,479.00	\$77,479.00	\$2,977.00
31400	\$588,873.84	\$83,665.09	\$672,538.93	\$672,538.93	\$672,538.93	\$672,538.93	\$0.00
31401	\$588,873.84	\$83,665.09	\$672,538.93	\$672,538.93	\$672,538.93	\$672,538.93	\$0.00
31800	\$84,500.00	-\$50,000.00	\$34,500.00	\$43,778.46	\$43,778.46	\$43,778.46	\$721.54
31801	\$84,500.00	-\$50,000.00	\$34,500.00	\$43,778.46	\$43,778.46	\$43,778.46	\$721.54
32000	\$1,680,000.00	-\$236,574.51	\$1,443,425.39	\$1,436,441.39	\$1,436,441.39	\$1,389,751.39	\$6,984.00
32200	\$950,000.00	\$26,501.84	\$976,501.84	\$976,501.84	\$976,501.84	\$976,501.84	\$0.00
32201	\$950,000.00	\$26,501.84	\$976,501.84	\$976,501.84	\$976,501.84	\$976,501.84	\$0.00
32300	\$700,000.00	-\$243,076.45	\$456,923.55	\$456,923.55	\$456,923.55	\$410,233.55	\$0.00
32302	\$700,000.00	-\$243,076.45	\$456,923.55	\$456,923.55	\$456,923.55	\$410,233.55	\$0.00
32500	\$30,000.00	-\$20,000.00	\$10,000.00	\$3,016.00	\$3,016.00	\$3,016.00	\$6,984.00
32501	\$30,000.00	-\$20,000.00	\$10,000.00	\$3,016.00	\$3,016.00	\$3,016.00	\$6,984.00
33000	\$740,914.16	-\$440,354.72	\$300,559.44	\$289,400.44	\$289,400.44	\$289,060.90	\$1,159.00
33100	\$640,914.16	-\$463,200.00	\$177,714.16	\$176,555.16	\$176,555.16	\$166,215.62	\$1,159.00
33104	\$640,914.16	-\$463,200.00	\$177,714.16	\$176,555.16	\$176,555.16	\$166,215.62	\$1,159.00
33400	\$100,000.00	-\$76,800.00	\$23,200.00	\$23,200.00	\$23,200.00	\$23,200.00	\$0.00
33401	\$100,000.00	-\$76,800.00	\$23,200.00	\$23,200.00	\$23,200.00	\$23,200.00	\$0.00
33600	\$0.00	\$99,645.28	\$99,645.28	\$99,645.28	\$99,645.28	\$99,645.28	\$0.00
33601	\$0.00	\$99,645.28	\$99,645.28	\$99,645.28	\$99,645.28	\$99,645.28	\$0.00
34000	\$454,125.49	-\$66,475.80	\$387,649.69	\$353,549.48	\$353,549.48	\$351,473.08	\$34,100.21
34100	\$27,825.00	\$0.00	\$27,825.00	\$7,209.62	\$7,209.62	\$7,209.62	\$20,615.38
34101	\$27,825.00	\$0.00	\$27,825.00	\$7,209.62	\$7,209.62	\$7,209.62	\$20,615.38

"Bajo protesta de decir verdad declaramos que los Estados Financieros
 y sus Notas, son razonablemente correctos y son responsabilidad del emisor"



H. CONGRESO DEL ESTADO DE SAN LUIS POTOSÍ
Estado Analítico del Ejercicio del Presupuesto por Capítulo del Gasto
del 01 de Enero al 31 de Diciembre 2023
 (Cifras en pesos y centavos)

	Ejercicio del Presupuesto						Pagado	Subejercicio
	1	2	3 = (1 + 2)	Egresos Comprometido	4	Egresos Ejercido		
	Egresos Aprobado	Ampliaciones/ (Reducciones)	Egresos Modificado	Egresos Comprometido	Egresos Devengado	Egresos Ejercido	5	6 = (3 - 4)
Nota 20								
35301	893,577.30	\$120,661.58	\$204,238.88	\$204,238.88	\$204,238.88	\$169,822.40	\$169,822.40	\$0.00
35500	\$559,082.44	-\$175,422.34	\$383,660.10	\$348,392.20	\$348,392.20	\$345,065.40	\$345,065.40	\$35,267.90
35501	\$559,082.44	-\$175,422.34	\$383,660.10	\$348,392.20	\$348,392.20	\$345,065.40	\$345,065.40	\$35,267.90
35700	\$5,000.00	-\$5,000.00	\$0.00	\$0.00	\$0.00	\$0.00	\$0.00	\$0.00
35701	\$5,000.00	-\$5,000.00	\$0.00	\$0.00	\$0.00	\$0.00	\$0.00	\$0.00
35800	\$110,000.00	\$0.00	\$110,000.00	\$108,571.19	\$108,571.19	\$100,451.19	\$100,451.19	\$1,428.81
35802	\$110,000.00	\$0.00	\$110,000.00	\$108,571.19	\$108,571.19	\$100,451.19	\$100,451.19	\$1,428.81
36000	\$7,500,000.00	-\$1,249,731.27	\$6,250,268.73	\$6,250,268.73	\$6,250,268.73	\$3,711,625.51	\$3,711,625.51	\$0.00
36100	\$7,500,000.00	-\$1,249,731.27	\$6,250,268.73	\$6,250,268.73	\$6,250,268.73	\$3,711,625.51	\$3,711,625.51	\$0.00
36101	\$7,500,000.00	-\$1,249,731.27	\$6,250,268.73	\$6,250,268.73	\$6,250,268.73	\$3,711,625.51	\$3,711,625.51	\$0.00
37000	\$555,000.00	\$51,308.87	\$406,308.87	\$404,989.57	\$404,989.57	\$404,989.57	\$404,989.57	\$1,319.30
37100	\$100,000.00	-\$26,898.00	\$73,102.00	\$73,102.00	\$73,102.00	\$73,102.00	\$73,102.00	\$0.00
37101	\$100,000.00	-\$26,898.00	\$73,102.00	\$73,102.00	\$73,102.00	\$73,102.00	\$73,102.00	\$0.00
37200	\$5,000.00	-\$5,000.00	\$0.00	\$0.00	\$0.00	\$0.00	\$0.00	\$0.00
37201	\$5,000.00	-\$5,000.00	\$0.00	\$0.00	\$0.00	\$0.00	\$0.00	\$0.00
37500	\$250,000.00	\$83,206.87	\$333,206.87	\$331,887.57	\$331,887.57	\$331,887.57	\$331,887.57	\$1,319.30
37501	\$250,000.00	\$83,206.87	\$333,206.87	\$331,887.57	\$331,887.57	\$331,887.57	\$331,887.57	\$1,319.30
38000	\$1,100,000.00	\$21,643,131.15	\$22,743,131.15	\$22,743,131.15	\$22,743,131.15	\$22,706,056.39	\$22,706,056.39	\$0.00
38200	\$1,000,000.00	\$21,743,131.15	\$22,743,131.15	\$22,743,131.15	\$22,743,131.15	\$22,706,056.39	\$22,706,056.39	\$0.00
38201	\$1,000,000.00	\$21,743,131.15	\$22,743,131.15	\$22,743,131.15	\$22,743,131.15	\$22,706,056.39	\$22,706,056.39	\$0.00
38500	\$100,000.00	-\$100,000.00	\$0.00	\$0.00	\$0.00	\$0.00	\$0.00	\$0.00
38501	\$100,000.00	-\$100,000.00	\$0.00	\$0.00	\$0.00	\$0.00	\$0.00	\$0.00
39000	\$9,867,456.85	-\$1,128,939.22	\$8,738,517.63	\$8,424,308.36	\$8,424,308.36	\$6,771,778.36	\$6,771,778.36	\$314,209.27
39200	\$131,366.94	-\$30,000.00	\$101,366.94	\$48,880.00	\$48,880.00	\$48,880.00	\$48,880.00	\$52,486.94
39203	\$131,366.94	-\$30,000.00	\$101,366.94	\$48,880.00	\$48,880.00	\$48,880.00	\$48,880.00	\$52,486.94
39500	\$10,000.00	\$0.00	\$10,000.00	\$7,345.00	\$7,345.00	\$7,345.00	\$7,345.00	\$2,655.00
39501	\$10,000.00	\$0.00	\$10,000.00	\$7,345.00	\$7,345.00	\$7,345.00	\$7,345.00	\$2,655.00
39800	\$7,326,089.91	-\$24,661.58	\$7,301,428.33	\$7,042,361.00	\$7,042,361.00	\$5,479,331.00	\$5,479,331.00	\$259,067.33
39801	\$7,326,089.91	-\$24,661.58	\$7,301,428.33	\$7,042,361.00	\$7,042,361.00	\$5,479,331.00	\$5,479,331.00	\$259,067.33
39900	\$2,400,000.00	-\$1,074,277.64	\$1,325,722.36	\$1,325,722.36	\$1,325,722.36	\$1,236,222.36	\$1,236,222.36	\$0.00
39910	\$2,400,000.00	-\$1,074,277.64	\$1,325,722.36	\$1,325,722.36	\$1,325,722.36	\$1,236,222.36	\$1,236,222.36	\$0.00
50000	\$1,891,848.00	\$0.00	\$1,891,848.00	\$779,629.48	\$779,629.48	\$773,127.48	\$773,127.48	\$1,112,218.52

"Bajo protesta de decir verdad declaramos que los Estados Financieros y sus Notas, son razonablemente correctos y son responsabilidad del emisor."



H. CONGRESO DEL ESTADO DE SAN LUIS POTOSÍ
Estado Analítico del Ejercicio del Presupuesto por Capítulo del Gasto
del 01 de Enero al 31 de Diciembre 2023
 (Cifras en pesos y centavos)

Ejercicio del Presupuesto	Egresos					Subejercicio
	1	2	3 = (1 + 2)	4	5	
	Aprobado	Ampliaciones/ (Reducciones)	Modificado	Comprometido	Devengado	Pagado
Nota 20						
51000 MOBILIARIO Y EQUIPO DE ADMINISTRACION	\$1,011,848.00	\$0.00	\$1,011,848.00	\$465,480.00	\$458,978.00	\$546,388.00
51100 Muebles de oficina y estantería	\$106,848.00	\$0.00	\$106,848.00	\$36,125.90	\$36,125.90	\$70,722.10
51108 MUEBLES DE OFICINA Y ESTANTERIA	\$106,848.00	\$0.00	\$106,848.00	\$36,125.90	\$36,125.90	\$70,722.10
51200 Muebles, excepto de oficina y estantería	\$25,000.00	\$0.00	\$25,000.00	\$0.00	\$0.00	\$25,000.00
51201 MUEBLES, EXCEPTO DE OFICINA Y ESTANTERIA	\$25,000.00	\$0.00	\$25,000.00	\$0.00	\$0.00	\$25,000.00
51500 Equipo de cómputo y de tecnologías de la información	\$800,000.00	-\$41,800.00	\$758,200.00	\$307,554.10	\$301,052.10	\$450,645.90
51603 EQUIPO DE COMPUTO Y TECNOLOGIAS DE LA INFORMACION	\$800,000.00	-\$41,800.00	\$758,200.00	\$307,554.10	\$301,052.10	\$450,645.90
51900 Otros mobiliarios y equipos de administración	\$80,000.00	\$41,800.00	\$121,800.00	\$121,800.00	\$121,800.00	\$0.00
51908 OTRO MOBILIARIO Y EQUIPO Y EQUIPO DE ADMINISTRACION	\$80,000.00	\$41,800.00	\$121,800.00	\$121,800.00	\$121,800.00	\$0.00
52000 MOBILIARIO Y EQUIPO EDUCACIONAL Y RECREATIVO	\$130,000.00	\$0.00	\$130,000.00	\$56,699.00	\$56,699.00	\$73,301.00
52100 Equipos y aparatos audiovisuales	\$30,000.00	\$0.00	\$30,000.00	\$0.00	\$0.00	\$30,000.00
52101 EQUIPOS Y APARATOS AUDIOVISUALES	\$30,000.00	\$0.00	\$30,000.00	\$0.00	\$0.00	\$30,000.00
52300 Cámaras fotográficas y de video	\$100,000.00	\$0.00	\$100,000.00	\$56,699.00	\$56,699.00	\$43,301.00
52301 CÁMARAS FOTOGRAFICAS Y DE VIDEO	\$100,000.00	\$0.00	\$100,000.00	\$56,699.00	\$56,699.00	\$43,301.00
56000 MAQUINARIA, OTROS EQUIPOS Y HERRAMIENTAS	\$150,000.00	\$0.00	\$150,000.00	\$30,142.40	\$30,142.40	\$119,857.60
56400 Sistemas de aire acondicionado, calefacción y de refrigeración industrial y comercial	\$50,000.00	\$50,000.00	\$100,000.00	\$0.00	\$0.00	\$100,000.00
56401 SISTEMAS DE AIRE ACONDICIONADO, CALEFACCION Y DE REFRIGERACION INDUSTRIAL Y COMERCIAL	\$50,000.00	\$50,000.00	\$100,000.00	\$0.00	\$0.00	\$100,000.00
56500 Equipo de comunicación y telecomunicación	\$50,000.00	\$0.00	\$50,000.00	\$30,142.40	\$30,142.40	\$19,857.60
56501 APARATOS E INSTRUMENTOS DE COMUNICACION Y TELECOMUNICACION	\$50,000.00	\$0.00	\$50,000.00	\$30,142.40	\$30,142.40	\$19,857.60
56700 Herramientas y máquinas-herramienta	\$50,000.00	-\$50,000.00	\$0.00	\$0.00	\$0.00	\$0.00
56704 HERRAMIENTAS Y MAQUINAS - HERRAMIENTA	\$50,000.00	-\$50,000.00	\$0.00	\$0.00	\$0.00	\$0.00
59000 ACTIVOS INTANGIBLES	\$600,000.00	\$0.00	\$600,000.00	\$227,308.08	\$227,308.08	\$372,691.92
59700 Licencias informáticas e intelectuales	\$600,000.00	\$0.00	\$600,000.00	\$227,308.08	\$227,308.08	\$372,691.92
59701 LICENCIAS INFORMATICAS E INTELECTUALES	\$600,000.00	\$0.00	\$600,000.00	\$227,308.08	\$227,308.08	\$372,691.92
Total	\$310,000,000.00	\$22,888,459.88	\$332,888,459.88	\$330,057,603.69	\$314,638,788.61	\$2,830,856.19

"Bajo protesta de decir verdad declaramos que los Estados Financieros
 y sus Notas, son razonablemente correctos y son responsabilidad del emisor"




H. CONGRESO DEL ESTADO DE SAN LUIS POTOSÍ
 Estado Analítico del Ejercicio del Presupuesto por Capítulo del Gasto
 del 01 de Enero al 31 de Diciembre 2023
 (Cifras en pesos y centavos)

Ejercicio del Presupuesto	Egresos Aprobado	Ampliaciones/ (Reducciones)	Egresos Modificado	Egresos Comprometido	Egresos Devengado	Egresos Ejercido	Pagado	Subejercicio
	1	2	3 = (1 + 2)		4		5	6 = (3 - 4)

Nota 20

AUTORIZÓ

DIP. RUBÉN GUAJARDO BARRERA
 PRESIDENTE
 DE LA JUNTA DE COORDINACIÓN POLÍTICA

REVISÓ

C.P. ERÉNDIRA DE LA LUZ HERRERA RAMÍREZ
 OFICIAL MAYOR

REVISÓ

C.P. ENRIQUE GERARDO ORTIZ HERNÁNDEZ
 COORDINADOR DE FINANZAS

ELABORÓ

C.P. BLANCA E. SILVA CAMACHO
 JEFE DEPARTAMENTO CONTABILIDAD



CONGRESO DEL ESTADO
SAN LUIS POTOSÍ
LXXII LEGISLATURA



H. CONGRESO DEL ESTADO DE SAN LUIS POTOSÍ
Estado Analítico del Ejercicio del Presupuesto de Egresos
Clasificación por Objeto del Gasto (Capítulo y Concepto)
Del 01/ene./2023 al 31 /dic./2023

Concepto	EGRESOS					
	Aprobado	Ampliaciones/ (Reducciones)	Modificado	Devengado	Pagado	Subejercicio
	1	2	3 = (1 + 2)	4	5	6 = (3 - 4)
Nota 20						
SERVICIOS PERSONALES (Nota 20.1)	\$279,996,964.00	\$4,329,975.88	\$284,326,939.88	\$284,234,466.01	\$273,332,603.08	\$92,473.87
REMUNERACIONES AL PERSONAL DE CARACTER PERMANENTE	\$111,131,931.74	-\$6,550,211.97	\$104,581,719.77	\$104,581,719.77	\$104,578,997.11	\$0.00
REMUNERACIONES AL PERSONAL DE CARACTER TRANSITORIO	\$49,831,135.00	\$1,243,862.69	\$51,074,997.69	\$51,074,997.69	\$51,074,997.69	\$0.00
REMUNERACIONES ADICIONALES Y ESPECIALES	\$31,047,360.89	-\$2,859,486.35	\$28,187,874.54	\$28,187,874.34	\$28,167,289.10	\$0.00
SEGURIDAD SOCIAL	\$11,786,021.43	-\$4,662,308.60	\$7,123,712.83	\$7,123,712.83	\$5,686,632.76	\$0.00
OTRAS PRESTACIONES SOCIALES Y ECONOMICAS	\$76,200,515.14	\$17,158,120.11	\$93,358,635.25	\$93,266,161.38	\$83,824,786.42	\$92,473.87
PREVISIONES	\$0.00	\$0.00	\$0.00	\$0.00	\$0.00	\$0.00
PAGO DE ESTIMULOS A SERVIDORES PUBLICOS	\$0.00	\$0.00	\$0.00	\$0.00	\$0.00	\$0.00
MATERIALES Y SUMINISTROS (Nota 20.2)	\$3,622,870.00	\$92,215.27	\$3,715,085.27	\$2,495,306.39	\$2,308,582.80	\$1,219,778.88
MATERIALES DE ADMINISTRACION, EMISION DE DOCUMENTOS Y ARTICULOS OFICIALES	\$2,090,650.00	-\$632,488.24	\$1,458,161.76	\$703,526.96	\$583,689.56	\$754,634.80
ALIMENTOS Y UTENSILIOS	\$751,975.00	\$763,488.24	\$1,515,463.24	\$1,503,125.05	\$1,436,238.86	\$12,338.19
MATERIAS PRIMAS Y MATERIALES DE PRODUCCION Y COMERCIALIZACION	\$0.00	\$0.00	\$0.00	\$0.00	\$0.00	\$0.00
MATERIALES Y ARTICULOS DE CONSTRUCCION Y DE REPARACION	\$95,739.80	-\$38,784.73	\$56,955.07	\$47,952.91	\$47,952.91	\$9,002.16
PRODUCTOS QUIMICOS, FARMACEUTICOS Y DE LABORATORIO	\$98,650.00	\$0.00	\$98,650.00	\$14,031.08	\$14,031.08	\$84,618.92
COMBUSTIBLES, LUBRICANTES Y ADITIVOS	\$240,000.00	\$0.00	\$240,000.00	\$211,350.45	\$211,350.45	\$28,649.55
VESTUARIO, BLANCOS, PRENDAS DE PROTECCION Y ARTICULOS DEPORTIVOS	\$305,855.20	\$0.00	\$305,855.20	\$0.00	\$0.00	\$305,855.20
MATERIALES Y SUMINISTROS PARA SEGURIDAD	\$0.00	\$0.00	\$0.00	\$0.00	\$0.00	\$0.00
HERRAMIENTAS, REFACCIONES Y ACCESORIOS MENORES	\$40,000.00	\$0.00	\$40,000.00	\$15,319.94	\$15,319.94	\$24,680.06
SERVICIOS GENERALES (Nota 20.3)	\$24,488,318.00	\$18,466,268.73	\$42,954,586.73	\$42,548,201.81	\$38,224,475.25	\$406,384.92
SERVICIOS BASICOS	\$1,403,329.84	\$18,665.09	\$1,421,994.93	\$1,412,201.39	\$1,412,201.39	\$9,793.54
SERVICIOS DE ARRENDAMIENTO	\$1,680,000.00	-\$236,574.61	\$1,443,425.39	\$1,436,441.39	\$1,389,751.39	\$6,984.00
SERVICIOS PROFESIONALES, CIENTIFICOS, TECNICOS Y OTROS	\$740,914.16	-\$440,354.72	\$300,559.44	\$299,400.44	\$289,060.90	\$1,159.00
SERVICIOS FINANCIEROS, BANCARIOS Y COMERCIALES	\$454,125.49	-\$66,475.80	\$387,649.69	\$353,549.48	\$351,473.08	\$34,100.21
SERVICIOS DE INSTALACION, REPARACION, MANTENIMIENTO Y CONSERVACION	\$1,387,491.66	-\$124,760.76	\$1,262,730.90	\$1,223,911.30	\$1,187,538.66	\$38,819.60
SERVICIOS DE COMUNICACION SOCIAL Y PUBLICIDAD	\$7,500,000.00	-\$1,249,731.27	\$6,250,268.73	\$6,250,268.73	\$3,711,625.51	\$0.00

"Bajo protesta de decir verdad declaramos que los Estados Financieros, y sus Notas son razonablemente correctos y son responsabilidad del emisor"



CONGRESO DEL ESTADO
SAN LUIS POTOSÍ
LVIII LEGISLATURA



H. CONGRESO DEL ESTADO DE SAN LUIS POTOSÍ
Estado Analítico del Ejercicio del Presupuesto de Egresos
Clasificación por Objeto del Gasto (Capítulo y Concepto)
Del 01/ene./2023 al 31 /dic./2023

Concepto	EGRESOS						Subejercicio 6 = (3 - 4)
	Aprobado	Ampliaciones/ (Reducciones)	Modificado	Devengado	Pagado		
	1	2	3 = (1 + 2)	4	5	6	
Nota 20							
SERVICIOS DE TRASLADO Y VIATICOS	\$355,000.00	\$51,308.87	\$406,308.87	\$404,989.57	\$404,989.57	\$1,319.30	\$0.00
SERVICIOS OFICIALES	\$1,100,000.00	\$21,643,131.15	\$22,743,131.15	\$22,743,131.15	\$22,706,056.39	\$314,209.27	\$0.00
OTROS SERVICIOS GENERALES	\$9,867,456.85	-\$1,128,939.22	\$8,738,517.63	\$8,424,308.36	\$6,771,778.36	\$0.00	\$0.00
TRANSFERENCIAS, ASIGNACIONES, SUBSIDIOS Y OTRAS AYUDAS (Nota 20.4)	\$0.00	\$0.00	\$0.00	\$0.00	\$0.00	\$0.00	\$0.00
TRANSFERENCIAS INTERNAS Y ASIGNACIONES AL SECTOR PUBLICO	\$0.00	\$0.00	\$0.00	\$0.00	\$0.00	\$0.00	\$0.00
TRANSFERENCIAS AL RESTO DEL SECTOR PUBLICO	\$0.00	\$0.00	\$0.00	\$0.00	\$0.00	\$0.00	\$0.00
SUBSIDIOS Y SUBVENCIONES	\$0.00	\$0.00	\$0.00	\$0.00	\$0.00	\$0.00	\$0.00
AYUDAS SOCIALES	\$0.00	\$0.00	\$0.00	\$0.00	\$0.00	\$0.00	\$0.00
PENSIONES Y JUBILACIONES	\$0.00	\$0.00	\$0.00	\$0.00	\$0.00	\$0.00	\$0.00
TRANSFERENCIAS A FIDEICOMISOS, MANDATOS Y OTROS ANALOGOS	\$0.00	\$0.00	\$0.00	\$0.00	\$0.00	\$0.00	\$0.00
TRANSFERENCIAS A LA SEGURIDAD SOCIAL	\$0.00	\$0.00	\$0.00	\$0.00	\$0.00	\$0.00	\$0.00
DONATIVOS	\$0.00	\$0.00	\$0.00	\$0.00	\$0.00	\$0.00	\$0.00
TRANSFERENCIAS AL EXTERIOR	\$0.00	\$0.00	\$0.00	\$0.00	\$0.00	\$0.00	\$0.00
BIENES MUEBLES, INMUEBLES E INTANGIBLES (Nota 20.5)	\$1,891,848.00	\$0.00	\$1,891,848.00	\$779,629.48	\$773,127.48	\$1,112,218.52	\$0.00
MOBILIARIO Y EQUIPO DE ADMINISTRACION	\$1,011,848.00	\$0.00	\$1,011,848.00	\$465,480.00	\$458,978.00	\$546,368.00	\$0.00
MOBILIARIO Y EQUIPO EDUCACIONAL Y RECREATIVO	\$130,000.00	\$0.00	\$130,000.00	\$56,699.00	\$56,699.00	\$73,301.00	\$0.00
EQUIPO E INSTRUMENTAL MEDICO Y DE LABORATORIO	\$0.00	\$0.00	\$0.00	\$0.00	\$0.00	\$0.00	\$0.00
VEHICULOS Y EQUIPO DE TRANSPORTE	\$0.00	\$0.00	\$0.00	\$0.00	\$0.00	\$0.00	\$0.00
EQUIPO DE DEFENSA Y SEGURIDAD	\$0.00	\$0.00	\$0.00	\$0.00	\$0.00	\$0.00	\$0.00
MAQUINARIA, OTROS EQUIPOS Y HERRAMIENTAS	\$150,000.00	\$0.00	\$150,000.00	\$30,142.40	\$30,142.40	\$119,857.60	\$0.00
ACTIVOS BIOLÓGICOS	\$0.00	\$0.00	\$0.00	\$0.00	\$0.00	\$0.00	\$0.00
BIENES INMUEBLES	\$0.00	\$0.00	\$0.00	\$0.00	\$0.00	\$0.00	\$0.00
ACTIVOS INTANGIBLES	\$600,000.00	\$0.00	\$600,000.00	\$227,308.08	\$227,308.08	\$372,691.92	\$0.00
INVERSION PUBLICA	\$0.00	\$0.00	\$0.00	\$0.00	\$0.00	\$0.00	\$0.00
OBRA PUBLICA EN BIENES DE DOMINIO PUBLICO	\$0.00	\$0.00	\$0.00	\$0.00	\$0.00	\$0.00	\$0.00
OBRA PUBLICA EN BIENES PROPIOS	\$0.00	\$0.00	\$0.00	\$0.00	\$0.00	\$0.00	\$0.00
PROYECTOS PRODUCTIVOS Y ACCIONES DE FOMENTO	\$0.00	\$0.00	\$0.00	\$0.00	\$0.00	\$0.00	\$0.00
INVERSIONES FINANCIERAS Y OTRAS PROVISIONES	\$0.00	\$0.00	\$0.00	\$0.00	\$0.00	\$0.00	\$0.00

"Bajo protesta de decir verdad declaramos que los Estados Financieros, y sus Notas son razonablemente correctos y son responsabilidad del emisor"



CONGRESO DEL ESTADO
SAN LUIS POTOSÍ
LXIII LEGISLATURA



H. CONGRESO DEL ESTADO DE SAN LUIS POTOSÍ
Estado Analítico del Ejercicio del Presupuesto de Egresos
Clasificación por Objeto del Gasto (Capítulo y Concepto)
Del 01/ene./2023 al 31 /dic./2023

Concepto	EGRESOS					Subejercicio 6 = (3 - 4)
	Aprobado	Ampliaciones/ (Reducciones)	Modificado	Devengado	Pagado	
	1	2	3 = (1 + 2)	4	5	
Nota 20						
INVERSIONES PARA EL FOMENTO DE ACTIVIDADES PRODUCTIVAS	\$0.00	\$0.00	\$0.00	\$0.00	\$0.00	\$0.00
ACCIONES Y PARTICIPACIONES DE CAPITAL	\$0.00	\$0.00	\$0.00	\$0.00	\$0.00	\$0.00
COMPRA DE TITULOS Y VALORES	\$0.00	\$0.00	\$0.00	\$0.00	\$0.00	\$0.00
CONCESION DE PRESTAMOS	\$0.00	\$0.00	\$0.00	\$0.00	\$0.00	\$0.00
INVERSIONES EN FIDEICOMISOS, MANDATOS Y OTROS ANALOGOS	\$0.00	\$0.00	\$0.00	\$0.00	\$0.00	\$0.00
OTRAS INVERSIONES FINANCIERAS	\$0.00	\$0.00	\$0.00	\$0.00	\$0.00	\$0.00
PROVISIONES PARA CONTINGENCIAS Y OTRAS EROGACIONES ESPECIALES	\$0.00	\$0.00	\$0.00	\$0.00	\$0.00	\$0.00
PARTICIPACIONES Y APORTACIONES	\$0.00	\$0.00	\$0.00	\$0.00	\$0.00	\$0.00
PARTICIPACIONES	\$0.00	\$0.00	\$0.00	\$0.00	\$0.00	\$0.00
APORTACIONES	\$0.00	\$0.00	\$0.00	\$0.00	\$0.00	\$0.00
CONVENIOS	\$0.00	\$0.00	\$0.00	\$0.00	\$0.00	\$0.00
DEUDA PUBLICA	\$0.00	\$0.00	\$0.00	\$0.00	\$0.00	\$0.00
AMORTIZACION DE LA DEUDA PUBLICA	\$0.00	\$0.00	\$0.00	\$0.00	\$0.00	\$0.00
INTERESES DE LA DEUDA PUBLICA	\$0.00	\$0.00	\$0.00	\$0.00	\$0.00	\$0.00
COMISIONES DE LA DEUDA PUBLICA	\$0.00	\$0.00	\$0.00	\$0.00	\$0.00	\$0.00
GASTOS DE LA DEUDA PUBLICA	\$0.00	\$0.00	\$0.00	\$0.00	\$0.00	\$0.00
COSTO POR COBERTURAS	\$0.00	\$0.00	\$0.00	\$0.00	\$0.00	\$0.00
APOYOS FINANCIEROS	\$0.00	\$0.00	\$0.00	\$0.00	\$0.00	\$0.00
ADEUDOS DE EJERCICIOS FISCALES ANTERIORES (ADEFAS)	\$0.00	\$0.00	\$0.00	\$0.00	\$0.00	\$0.00
Total del Gasto	\$310,000,000.00	\$22,888,459.88	\$332,888,459.88	\$330,057,603.69	\$314,638,788.61	\$2,830,856.19

AUTORIZÓ

DIP. RUBÉN GUAJARDO BARRERA
PRESIDENTE
DE LA JUNTA DE COORDINACIÓN POLÍTICA

REVISÓ

C.P. ERÉNDIRA DE LA LUZ HERRERA RAMÍREZ
FISCAL MÁYOR

REVISÓ

C.P. ENRIQUE GERARDO CORTIZ HERNÁNDEZ
COORDINADOR DE FINANZAS

ELABORÓ

C.P. BLANCA E. SILVA CAMACHO
JEFE DEPARTAMENTO CONTABILIDAD

"Bajo protesta de decir verdad declaramos que los Estados Financieros, y sus Notas son razonablemente correctos y son responsabilidad del emisor"



H. CONGRESO DEL ESTADO DE SAN LUIS POTOSÍ
Estado Analítico del Ejercicio del Presupuesto de Egresos
Clasificación Económica (por Tipo de Gasto)
del 01/ene./2023 al 31/dic./ 2023
(Cifras en pesos y centavos)

Concepto	EGRESOS						Subejercicio 6 = (3 - 4)
	Aprobado	Ampliaciones/ (Reducciones)	Modificado	Devengado	Pagado		
	1	2	3 = (1 + 2)	4	5		
Gasto Corriente	\$308,108,152.00	\$22,888,459.88	\$330,996,611.88	\$329,277,974.21	\$313,865,661.13	\$1,718,637.67	
Gasto de Capital	\$1,891,848.00	\$0.00	\$1,891,848.00	\$779,629.48	\$773,127.48	\$1,112,218.52	
Amortización de la deuda y disminución de pasivos	\$0.00	\$0.00	\$0.00	\$0.00	\$0.00	\$0.00	
Pensiones y Jubilaciones	\$0.00	\$0.00	\$0.00	\$0.00	\$0.00	\$0.00	
Participaciones	\$0.00	\$0.00	\$0.00	\$0.00	\$0.00	\$0.00	
Total del Gasto	\$310,000,000.00	\$22,888,459.88	\$332,888,459.88	\$330,057,603.69	\$314,638,788.61	\$2,830,856.19	


AUTORIZÓ
DIP. RUBÉN GUAJARDO BARRERA
 PRESIDENTE
 DE LA JUNTA DE COORDINACIÓN POLÍTICA


REVISÓ
C.P. ENRIQUE GERARDO ORTÍZ
HERNÁNDEZ
 COORDINADOR DE FINANZAS

ELABORÓ

C.P. BERENICE E. SILVA CAMACHO
 JEFE DEPARTAMENTO CONTABILIDAD

REVISÓ

C.P. ERÉNDIRA DE LA LUZ HERRERA RAMÍREZ
 OFICIAL MAYOR

"Bajo protesta de decir verdad declaramos que los Estados Financieros y sus Notas, son razonablemente correctos y son responsabilidad del emisor"



H. CONGRESO DEL ESTADO DE SAN LUIS POTOSÍ
 Estado Analítico del Ejercicio del Presupuesto de Egresos
 Clasificación Administrativa
 del 01/ene./2023 al 31/dic./2023

Concepto	EGRESOS						Subejercicio 6 = (3 - 4)
	Aprobado	Ampliaciones/ (Reducciones)	Modificado	Devengado	Pagado		
	1	2	3 = (1 + 2)	4	5		
PODER EJECUTIVO	\$0.00	\$0.00	\$0.00	\$0.00	\$0.00	\$0.00	\$0.00
PODER LEGISLATIVO	\$310,000,000.00	\$22,888,459.88	\$332,888,459.88	\$330,057,603.69	\$314,638,788.61	\$2,830,856.19	\$2,830,856.19
PODER JUDICIAL	\$0.00	\$0.00	\$0.00	\$0.00	\$0.00	\$0.00	\$0.00
ÓRGANOS AUTÓNOMOS	\$0.00	\$0.00	\$0.00	\$0.00	\$0.00	\$0.00	\$0.00
TOTAL DEL GASTO	\$310,000,000.00	\$22,888,459.88	\$332,888,459.88	\$330,057,603.69	\$314,638,788.61	\$2,830,856.19	\$2,830,856.19

AUTORIZÓ
 DIP. RUBEN GUAJARDO BARRERA
 PRESIDENTE
 DE LA JUNTA DE COORDINACIÓN POLÍTICA

REVISÓ
 C.P. ERÉNDIRA DE LA LUZ HERRERA RAMÍREZ
 OFICIAL MAYOR

REVISÓ
 C.P. ENRIQUE GERARDO ORTÍZ
 HERNÁNDEZ
 COORDINADOR DE FINANZAS

ELABORÓ
 C.P. BLANCA E. SIENA CAMAGHO
 JEFE DEPARTAMENTO CONTABILIDAD

"Bajo protesta de decir verdad declaramos que los Estados Financieros y sus Notas, son razonablemente correctos y son responsabilidad del emisor"




H. CONGRESO DEL ESTADO DE SAN LUIS POTOSÍ
 Estado Analítico del Ejercicio del Presupuesto de Egresos
 Clasificación Administrativa
 del 01 de Enero al 31 de Diciembre 2023

Concepto	EGRESOS					
	Aprobado	Ampliaciones/ (Reducciones)	Modificado	Devengado	Pagado	Subejercicio
	1	2	3 = (1 + 2)	4	5	6 = (3 - 4)
PODER LEGISLATIVO	\$310,000,000.00	\$22,888,459.88	\$332,888,459.88	\$330,057,603.69	\$314,638,788.61	\$2,830,856.19
Total del Gasto	\$310,000,000.00	\$22,888,459.88	\$332,888,459.88	\$330,057,603.69	\$314,638,788.61	\$2,830,856.19

AUTORIZÓ

DIP. RUBÉN GUAJARDO BARRERA
 PRESIDENTE
 DE LA JUNTA DE COORDINACIÓN POLÍTICA

REVISÓ

C.P. ERÉNDIRA DE LA LUZ HERRERA RAMÍREZ
 OFICIAL MAYOR

REVISÓ

C.P. ENRIQUE GERARDO ORTÍZ
HERNÁNDEZ
 COORDINADOR DE FINANZAS

ELABORÓ

C.P. BLANCA E. SILVA CAMACHO
 JEFE DEPARTAMENTO CONTABILIDAD

"Bajo protesta de decir verdad declaramos que los Estados Financieros y sus Notas, son razonablemente correctos y son responsabilidad del emisor"



H. CONGRESO DEL ESTADO DE SAN LUIS POTOSÍ
Estado Analítico del Ejercicio del Presupuesto de Egresos
Clasificación Funcional (Finalidad y Función)
del 01 /ene./2023 al 31/dic./2023
(Cifras en pesos y centavos)

Concepto	EGRESOS					Subejercicio 6 = (3 - 4)
	Aprobado	Ampliaciones/ (Reducciones)	Modificado	Devengado	Pagado	
	1	2	3 = (1 + 2)	4	5	
GOBIERNO	\$310,000,000.00	\$22,888,459.88	\$332,888,459.88	\$330,057,603.69	\$314,638,788.61	\$2,830,856.19
LEGISLACIÓN	\$283,603,279.38	\$24,131,626.99	\$307,734,906.37	\$304,907,460.32	\$292,226,322.53	\$2,827,446.05
JUSTICIA	\$0.00	\$0.00	\$0.00	\$0.00	\$0.00	\$0.00
COORDINACIÓN DE LA POLÍTICA DE GOBIERNO	\$0.00	\$0.00	\$0.00	\$0.00	\$0.00	\$0.00
RELACIONES EXTERIORES	\$0.00	\$0.00	\$0.00	\$0.00	\$0.00	\$0.00
ASUNTOS FINANCIEROS Y HACENDARIOS	\$0.00	\$0.00	\$0.00	\$0.00	\$0.00	\$0.00
SEGURIDAD NACIONAL	\$0.00	\$0.00	\$0.00	\$0.00	\$0.00	\$0.00
ASUNTOS DE ORDEN PÚBLICO Y DE SEGURIDAD INTERIOR	\$0.00	\$0.00	\$0.00	\$0.00	\$0.00	\$0.00
OTROS SERVICIOS GENERALES	\$26,396,720.62	-\$1,243,167.11	\$25,153,553.51	\$25,150,143.37	\$22,412,466.08	\$3,410.14
DESARROLLO SOCIAL	\$0.00	\$0.00	\$0.00	\$0.00	\$0.00	\$0.00
PROTECCIÓN AMBIENTAL	\$0.00	\$0.00	\$0.00	\$0.00	\$0.00	\$0.00
VIVIENDA Y SERVICIOS A LA COMUNIDAD	\$0.00	\$0.00	\$0.00	\$0.00	\$0.00	\$0.00
SALUD	\$0.00	\$0.00	\$0.00	\$0.00	\$0.00	\$0.00
RECREACIÓN, CULTURA Y OTRAS MANIFESTACIONES SOCIALES	\$0.00	\$0.00	\$0.00	\$0.00	\$0.00	\$0.00
EDUCACIÓN	\$0.00	\$0.00	\$0.00	\$0.00	\$0.00	\$0.00
PROTECCIÓN SOCIAL	\$0.00	\$0.00	\$0.00	\$0.00	\$0.00	\$0.00
OTROS ASUNTOS SOCIALES	\$0.00	\$0.00	\$0.00	\$0.00	\$0.00	\$0.00
DESARROLLO ECONÓMICO	\$0.00	\$0.00	\$0.00	\$0.00	\$0.00	\$0.00
ASUNTOS ECONÓMICOS, COMERCIALES Y LABORALES EN GENERAL	\$0.00	\$0.00	\$0.00	\$0.00	\$0.00	\$0.00
AGROPECUARIA, SILVICULTURA, PESCA Y CAZA	\$0.00	\$0.00	\$0.00	\$0.00	\$0.00	\$0.00
COMBUSTIBLES Y ENERGÍA	\$0.00	\$0.00	\$0.00	\$0.00	\$0.00	\$0.00
MINERÍA, MANUFACTURAS Y CONSTRUCCIÓN	\$0.00	\$0.00	\$0.00	\$0.00	\$0.00	\$0.00
TRANSPORTE	\$0.00	\$0.00	\$0.00	\$0.00	\$0.00	\$0.00
COMUNICACIONES	\$0.00	\$0.00	\$0.00	\$0.00	\$0.00	\$0.00
TURISMO	\$0.00	\$0.00	\$0.00	\$0.00	\$0.00	\$0.00
CIENCIA, TECNOLOGÍA E INNOVACIÓN	\$0.00	\$0.00	\$0.00	\$0.00	\$0.00	\$0.00
OTRAS INDUSTRIAS Y OTROS ASUNTOS ECONÓMICOS	\$0.00	\$0.00	\$0.00	\$0.00	\$0.00	\$0.00
OTRAS NO CLASIFICADAS EN FUNCIONES ANTERIORES	\$0.00	\$0.00	\$0.00	\$0.00	\$0.00	\$0.00
TRANSACCIONES DE LA DEUDA PÚBLICA / COSTO FINANCIERO DE LA DEUDA	\$0.00	\$0.00	\$0.00	\$0.00	\$0.00	\$0.00
TRANSFERENCIAS, PARTICIPACIONES Y APORTACIONES ENTRE DIFERENTES NIVELES Y ÓRDENES DE GOBIERNO	\$0.00	\$0.00	\$0.00	\$0.00	\$0.00	\$0.00
SANEAMIENTO DEL SISTEMA FINANCIERO	\$0.00	\$0.00	\$0.00	\$0.00	\$0.00	\$0.00
ADEUDOS DE EJERCICIOS FISCALES ANTERIORES	\$0.00	\$0.00	\$0.00	\$0.00	\$0.00	\$0.00
TOTAL DEL GASTO	\$310,000,000.00	\$22,888,459.88	\$332,888,459.88	\$330,057,603.69	\$314,638,788.61	\$2,830,856.19

AUTORIZÓ

DIP. RUBÉN GUAJARDO BARRERA
 PRESIDENTE
 DE LA JUNTA DE COORDINACIÓN POLÍTICA

REVISÓ

C.P. ENRIQUE HERARDO ORTÍZ
 HERNÁNDEZ
 COORDINADOR DE FINANZAS

REVISÓ

C.P. ERÉNDIRA DE LA JUZ HERRERA RAMÍREZ
 OFICIAL MAYOR

ELABORÓ

C.P. BLANCA E SILVA CAMACHO
 JEFE DEPARTAMENTO CONTABILIDAD

"Bajo protesta de decencia declaramos que los Estados Financieros y sus Notas, son razonablemente correctos y son responsabilidad del emisor"



H. CONGRESO DEL ESTADO DE SAN LUIS POTOSÍ
 Endeudamiento Neto
 del 01 de Enero al 31 de Diciembre 2023

Identificación del Credito	Contratacion / Colocacion	Amortizacion	Endeudamiento Neto
	A	B	C = A - B
Creditos Bancarios			
Total Creditos Bancarios	\$ 0.00	\$ 0.00	\$ 0.00
Otros Instrumentos de Deuda			
Total otros Instrumentos de Deuda	\$ 0.00	\$ 0.00	\$ 0.00
TOTAL	\$ 0.00	\$ 0.00	\$ 0.00

AUTORIZÓ

DIP. RUBÉN GUAJARDO BARRERA
 PRESIDENTE
 DE LA JUNTA DE COORDINACIÓN POLÍTICA

REVISÓ

C.P. ENRIQUE GERARDO ORTIZ HERNÁNDEZ
 COORDINADOR DE FINANZAS

REVISÓ

C.P. ERÉNDIRA DE LA LUZ HERRERA RAMÍREZ
 OFICIAL MAYOR

ELABORÓ

C.P. BLANCA E. SIENZA CAMACHO
 JEFE DEPARTAMENTO CONTABILIDAD



H. CONGRESO DEL ESTADO DE SAN LUIS POTOSÍ
Intereses de la Deuda
del 01 de Enero al 31 de Diciembre 2023

Identificación del Credito o Instrumento	Devengado	Pagado
Creditos Bancarios		
Total de Intereses de Creditos Bancarios	\$ 0.00	\$ 0.00
Otros Instrumentos de Deuda		
Total de Intereses de Otros Instrumentos de Deuda	\$ 0.00	\$ 0.00
TOTAL	\$ 0.00	\$ 0.00

AUTORIZÓ
DIP. RUBÉN GUAJARDO BARRERA
PRESIDENTE
DE LA JUNTA DE COORDINACIÓN POLÍTICA

REVISÓ
C.P. ENRIQUE GERARDO ORTÍZ HERNÁNDEZ
COORDINADOR DE EMANZAS

REVISÓ
C.P. ERÉNDIRA DE LA LUZ HERRERA RAMÍREZ
OFICIAL MAYOR

ELABORÓ
C.P. BLANCA E. SILVA CAMACHO
JEFE DEPARTAMENTO CONTABILIDAD



INFORMACION PROGRAMATICA




H. CONGRESO DEL ESTADO DE SAN LUIS POTOSÍ
Gasto por Categoría Programática
del 01/ene./2023 al 31 /dic./2023


Concepto	EGRESOS					Subejercicio 6 = (3-4)
	Aprobado 1	Ampliaciones/ (Reducciones) 2	Modificado 3 = (1+2)	Devengado 4	Pagado 5	
Subsidios: Sector Social y Privado o Entidades Federativas y Municipios						
Sujetos a Reglas de Operación	\$0.00	\$0.00	\$0.00	\$0.00	\$0.00	\$0.00
Otros Subsidios	\$0.00	\$0.00	\$0.00	\$0.00	\$0.00	\$0.00
Desempeño de las Funciones	\$310,000,000.00	\$22,888,459.88	\$332,888,459.88	\$330,057,603.69	\$314,638,788.61	\$2,830,856.19
Prestación de Servicios Públicos	\$0.00	\$0.00	\$0.00	\$0.00	\$0.00	\$0.00
Provisión de Bienes Públicos	\$0.00	\$0.00	\$0.00	\$0.00	\$0.00	\$0.00
Planeación, seguimiento y evaluación de políticas públicas	\$0.00	\$0.00	\$0.00	\$0.00	\$0.00	\$0.00
Promoción y fomento	\$0.00	\$0.00	\$0.00	\$0.00	\$0.00	\$0.00
Regulación y supervisión	\$0.00	\$0.00	\$0.00	\$0.00	\$0.00	\$0.00
Funciones de las Fuerzas Armadas (Únicamente Gobierno Federal)	\$0.00	\$0.00	\$0.00	\$0.00	\$0.00	\$0.00
Específicos	\$0.00	\$0.00	\$0.00	\$0.00	\$0.00	\$0.00
Proyectos de Inversión	\$0.00	\$0.00	\$0.00	\$0.00	\$0.00	\$0.00
Administrativos y de Apoyo	\$0.00	\$0.00	\$0.00	\$0.00	\$0.00	\$0.00
Apoyo al proceso presupuestario y para mejorar la eficiencia institucional	\$0.00	\$0.00	\$0.00	\$0.00	\$0.00	\$0.00
Apoyo a la función pública y al mejoramiento de la gestión	\$0.00	\$0.00	\$0.00	\$0.00	\$0.00	\$0.00
Operaciones ajenas	\$0.00	\$0.00	\$0.00	\$0.00	\$0.00	\$0.00
Compromisos	\$0.00	\$0.00	\$0.00	\$0.00	\$0.00	\$0.00
Obligaciones de cumplimiento de resolución jurisdiccional	\$0.00	\$0.00	\$0.00	\$0.00	\$0.00	\$0.00
Desastres Naturales	\$0.00	\$0.00	\$0.00	\$0.00	\$0.00	\$0.00
Obligaciones	\$0.00	\$0.00	\$0.00	\$0.00	\$0.00	\$0.00
Pensiones y jubilaciones	\$0.00	\$0.00	\$0.00	\$0.00	\$0.00	\$0.00
Aportaciones a la seguridad social	\$0.00	\$0.00	\$0.00	\$0.00	\$0.00	\$0.00
Aportaciones a fondos de estabilización	\$0.00	\$0.00	\$0.00	\$0.00	\$0.00	\$0.00
Aportaciones a fondos de inversión y reestructura de pensiones	\$0.00	\$0.00	\$0.00	\$0.00	\$0.00	\$0.00
Programas de Gasto Federalizado (Gobierno Federal)	\$0.00	\$0.00	\$0.00	\$0.00	\$0.00	\$0.00
Gasto Federalizado	\$0.00	\$0.00	\$0.00	\$0.00	\$0.00	\$0.00
Participaciones a entidades federativas y municipios	\$0.00	\$0.00	\$0.00	\$0.00	\$0.00	\$0.00
Participaciones a entidades federativas y municipios	\$0.00	\$0.00	\$0.00	\$0.00	\$0.00	\$0.00
Costo financiero, deuda o apoyos a deudores y ahorradores de la banca	\$0.00	\$0.00	\$0.00	\$0.00	\$0.00	\$0.00
Costo financiero, deuda o apoyos a deudores y ahorradores de la banca	\$0.00	\$0.00	\$0.00	\$0.00	\$0.00	\$0.00
Adeudos de ejercicios fiscales anteriores	\$0.00	\$0.00	\$0.00	\$0.00	\$0.00	\$0.00
Adeudos de ejercicios fiscales anteriores	\$0.00	\$0.00	\$0.00	\$0.00	\$0.00	\$0.00
Total del Gasto	\$310,000,000.00	\$22,888,459.88	\$332,888,459.88	\$330,057,603.69	\$314,638,788.61	\$2,830,856.19



H. CONGRESO DEL ESTADO DE SAN LUIS POTOSÍ
 Gasto por Categoría Programática
 del 01/ene./2023 al 31 /dic./2023

Concepto	EGRESOS					Subejercicio 6 = (3-4)
	Aprobado 1	Ampliaciones/ (Reducciones) 2	Modificado 3 = (1+2)	Devengado 4	Pagado 5	

AUTORIZÓ

 DIP. RUBÉN GUAJARDO BARRERA
 PRESIDENTE
 DE LA JUNTA DE COORDINACIÓN POLÍTICA

REVISÓ

 C.P. ERÉNDIRA DE LA LUZ HERRERA RAMÍREZ
 OFICIAL MAYOR

REVISÓ

 C.P. ENRIQUE GERARDO ORTÍZ
 HERNÁNDEZ
 COORDINADOR DE FINANZAS

ELABORÓ

 C.P. BLANCA ESQUIVÁ CAI
 JEFE DEPARTAMENTO CONT.



INFORME SOBRE PROGRAMAS Y PROYECTOS DE INVERSIÓN

Artículo 46 Fracción III inciso b), de la Ley General de Contabilidad Gubernamental:

c).- EL Poder Legislativo al 31 de diciembre 2023, no realizo Proyectos de Inversión, por lo tanto este informe no aplica para el periodo.

AUTORIZÓ

DIP. RUBÉN GUAJARDO BARRERA
PRESIDENTE
DE LA JUNTA DE COORDINACIÓN POLÍTICA

REVISÓ

C.P. ERÉNDIRA DE LA LUZ HERRERA RAMÍREZ
OFICIAL MAYOR

REVISÓ

C.P. ENRIQUE GERARDO ORTÍZ HERNÁNDEZ
COORDINADOR DE FINANZAS

ELABORÓ

C.P. BLANCA E. SILVA CAMACHO
JEFE DEPARTAMENTO CONTABILIDAD



LEGISLANDO
JUNTOS

INDICADORES DE POSTURA FISCAL



H. CONGRESO DEL ESTADO DE SAN LUIS POTOSÍ
Indicadores de Postura Fiscal
del 01/ene./2023 al 31/dic./ 2023
(Pesos)

Concepto	Estimado / Aprobado	Devengado	Recaudado / Pagado
I. Ingresos Presupuestarios (I=1+2)	\$310,000,000.00	\$332,964,681.63	\$318,964,681.63
1. Ingresos del Gobierno de la Entidad Federativa	\$310,000,000.00	\$332,964,681.63	\$318,964,681.63
2. Ingresos del Sector Paraestatal	\$0.00	\$0.00	\$0.00
II. Egresos Presupuestarios (II=3+4)	\$310,000,000.00	\$330,057,603.69	\$314,638,788.61
3. Egresos del Gobierno de la Entidad Federativa	\$310,000,000.00	\$330,057,603.69	\$314,638,788.61
4. Egresos del Sector Paraestatal	\$0.00	\$0.00	\$0.00
III. Balance Presupuestario (Superávit o Déficit) (III = I - II)	\$0.00	\$2,907,077.94	\$4,325,893.02
III. Balance Presupuestario (Superávit o Déficit)	\$0.00	\$2,907,077.94	\$4,325,893.02
IV. Intereses, Comisiones y Gastos de la Deuda	\$0.00	\$0.00	\$0.00
V. Balance Primario (Superávit o Déficit) (V= III + IV)	\$0.00	\$2,907,077.94	\$4,325,893.02
A. Financiamiento	\$0.00	\$0.00	\$0.00
B. Amortización de la deuda	\$0.00	\$0.00	\$0.00
C. Financiamiento Neto	\$0.00	\$0.00	\$0.00

AUTORIZÓ

DIP. RUBÉN GUAJARDO BARRERA
PRESIDENTE
DE LA JUNTA DE COORDINACIÓN POLÍTICA

REVISÓ

C.P. ENRIQUE GERARDO ORTÍZ
HERNÁNDEZ
COORDINADOR DE FINANZAS

REVISÓ

C.P. ERÉNDIRA DE LA LUZ HERRERA RAMÍREZ
OFICIAL MAYOR

ELABORÓ

C.P. BLANCA E. SILVA CAMACHO
JEFE DEPARTAMENTO CONTABILIDAD



INDICADORES DE RESULTADOS



ANÁLISIS FUNCIONAL PROGRAMÁTICO ECONÓMICO FINANCIERO (DEVENGABLE) 2023

ENTIDAD		Poder Legislativo de San Luis Potosí			Pagina 1							
G F N F	S A I P	Denominador	Gasto Total	SUMA	Servicios Personales	Gastos de Operación	Subsidios	Otros de Corriente (4000)	Suma	Inversión Física		
		GASTO PROGRAMABLE	330,057,604	329,277,974	284,234,466	45,043,508	-	-	779,629	779,629		
1		Gobierno	330,057,604	329,277,974	284,234,466	45,043,508	-	-	779,629	779,629		
	1	Legislación	330,057,604	329,277,974	284,234,466	45,043,508	-	-	779,629	779,629		
	01	Legislación	330,057,604	329,277,974	284,234,466	45,043,508	-	-	779,629	779,629		
	04	Llevar a cabo el proceso Legislativo	116,989,168	116,209,539	108,723,914	7,485,625	-	-	779,629	779,629		
		Apoyo al proceso presupuestario y para mejorar la eficiencia institucional	116,989,168	116,209,539	108,723,914	7,485,625	-	-	779,629	779,629		
	M003											
		Prestación de Servicios Públicos	213,068,435	213,068,435	175,510,552	37,557,883	-	-	-	-		
	E001	Actividad Legislativa	187,918,292	187,918,292	157,220,861	30,697,431	-	-	-	-		
	E002	Difusión y divulgación	25,150,143	25,150,143	18,289,691	6,860,453	-	-	-	-		
	K001	Proyectos de inversión de infraestructura	-	-	-	-	-	-	-	-		



Seguimiento y monitoreo a los Indicadores de Desempeño 2023 Informe al 4to Trimestre

Anexo02-DGPP/DAE

Dependencia: 0101 Congreso del Estado
Eje: 04. Gobierno Responsable para San Luis
Vertiente: 4.1 Alianzas para La Gobernabilidad

Programa Sectorial: Programa Sectorial Alianzas para la Gobernabilidad
Programa Institucional: Actividad Legislativa
Dirección Responsable: Presidencia de la Directiva

No	Indicador	Definición	Método de Cálculo	Unidad de medida	Periodicidad	Tipo de Indicador	Línea Base	Meta 2023	Avance Trimestral				Acumulado	Informe cualitativo sobre el avance presentado
									1er	2o	3er	4o		
1	Porcentaje de iniciativas dictaminadas en los periodos ordinarios de la LXIII Legislatura	Contribuir en el desarrollo del trabajo legislativo, objetivo e imparcial en el ejercicio de sus atribuciones.	(Número de iniciativas dictaminadas / Número de iniciativas turnadas a comisiones en el periodo) * 100 (709 / 884) * 100	Porcentaje	Anual	Estratégico	39.5%	52.0%	56.672	59.89	64.91	80.20	80.20%	Al cuarto trimestre se reporta un avance acumulado del 80.20%, lo que refleja el avance en la atención del trabajo legislativo. Para el cuarto trimestre 201 iniciativas se encuentran pendientes y en revisión para su dictaminación; adicionalmente se menciona que se tiene un total de 25 iniciativas, que se encuentran en proceso de la celebración y resultados de consultas públicas para su dictaminación.
2	Porcentaje de iniciativas dictaminadas con rezago legislativo anterior a la LXIII Legislatura.	Contribuir en la atención del trabajo legislativo con rezago, de manera objetiva e imparcial en el ejercicio de sus atribuciones.	(Número de iniciativas con rezago dictaminadas / Número de iniciativas con rezago turnadas a comisiones en el periodo) * 100 (2656 / 3190) * 100	Porcentaje	Anual	Estratégico	76.95%	60.00%	83.19	83.17	83.20	83.26	83.26%	Al cuarto trimestre se reporta un avance acumulado del 83.26%, sobre la atención del trabajo legislativo de turnos con rezago. Para el cuarto trimestre 547 iniciativas se encuentran pendientes y en revisión para su dictaminación; adicionalmente se menciona que se tiene un total de 11 iniciativas, que se encuentran en proceso de la celebración y resultados de consultas públicas para su dictaminación.

Dependencia: 0101 Congreso del Estado
Eje: 04. Gobierno Responsable para San Luis
Vertiente: 4.1 Alianzas para La Gobernabilidad

Programa Sectorial: Programa Sectorial Alianzas para la Gobernabilidad
Programa Institucional: Actividad Legislativa
Dirección Responsable: Presidencia de la Directiva

No	Indicador	Definición	Método de Cálculo	Unidad de medida	Periodicidad	Tipo de Indicador	Línea Base	Meta 2023	Avance Trimestral				Acumulado	Informe cualitativo sobre el avance presentado
									1er	2o	3er	4o		
3	Porcentaje de iniciativas dictaminadas originadas en el foro del parlamento de las mujeres.	Fomentar iniciativas legislativas orientadas a la protección de la mujer con apego a instrumentos internacionales.	(Número de iniciativas dictaminadas orientadas a la protección de la mujer / Número de iniciativas turnadas que se originó del parlamento de las mujeres) * 100 (1 / 5) * 100	Porcentaje	Anual	Estratégico	80.0%	82.0%	0.00	0.00	0.00	20.00	20.00%	Se llevó a cabo el 23 de mayo, teniendo la participación de 30 mujeres que prestaron sus propuestas para participar el mismo. En agosto se celebró el Taller de Armonización Legislativa en Materia de Derechos Humanos de las Mujeres, donde recibieron los conocimientos necesarios para presentar sus propuestas. Derivado del Tercer Parlamento y del Taller de Armonización se entregaron el 27 de septiembre 7 propuestas, una más el 13 de octubre y la más reciente el 08 de diciembre todas en el 2023. A la Comisión de Igualdad fueron turnadas solo 4 de las diez iniciativas presentadas, quedando la siguiente manera: 1. Turno 3718.- (Continua en mesa de trabajo para dictamen) 2. Turno 4452.- (Continua en mesa de trabajo para dictamen) 3. Turno 4453.- (Continua en mesa de trabajo para dictamen) 4. Turno 4454.- Que impulsa reformar artículos a la Ley de Salud del Estado de San Luis Potosí (Dictaminada procedente) 5. Turno 4455.- (Continua en mesa de trabajo para dictamen) 6. Turno 4456.- (Continua en mesa de trabajo para dictamen) 7. Turnos 4457.- (Continua en mesa de trabajo para dictamen) 8. Turno 4458.- (Continua en mesa de trabajo para dictamen) 9. Turno 4596.- (Continua en mesa de trabajo para dictamen) 10. Turno 4956.- (Continua en mesa de trabajo para dictamen)
4	Porcentaje de instrumentos jurídicos celebrados para la difusión y divulgación de la actividad legislativa.	Realizar acciones de difusión y divulgación sobre la función legislativa, así como llevar la estadística que se genera en los medios de comunicación sobre el trabajo legislativo.	(Número de instrumentos jurídicos formalizados en un ejercicio fiscal para la difusión y divulgación de la actividad legislativa / Número de instrumentos jurídicos programados en un ejercicio fiscal para la difusión y divulgación de la actividad legislativa) * 100 (228 / 210) * 100	Porcentaje	Anual	Gestión	75%	80%	0.00	107.62	108.57	108.571	108.57%	Durante el presente trimestre se contó con 114 instrumentos jurídicos formalizados con los medios de comunicación, por lo que el acumulado se centra en 228 instrumentos al cuarto trimestre, al cierre del ejercicio se cumple la meta programada y se rebasa en un 8.57% en el acumulado anual, respecto del 100% derivado de las consultas publicadas realizadas durante el ejercicio 2023.

Seguimiento y monitoreo a los Indicadores de Desempeño 2023 Informe al 4to Trimestre

Anexo02-DGPP/DAE

Dependencia: 0101 Congreso del Estado
Eje: 04. Gobierno Responsable para San Luis
Vertiente: 4.1. Alianzas para La Gobernabilidad

Programa Sectorial: Programa Sectorial Alianzas para la Gobernabilidad
Programa Institucional: Actividad Legislativa
Dirección Responsable: Presidencia de la Directiva

No	Indicador	Definición	Método de cálculo	Unidad de medida	Periodicidad	Tipo de Indicador	Línea Base	Meta 2023	Avance Trimestral				Acumulado	Informe cualitativo sobre el avance presentado
									1er	2o	3er	4o		
5	Porcentaje de productos audiovisuales generados en la Coordinación de Comunicación Social.	Realizar acciones de difusión y divulgación sobre la función legislativa, a través de la generación de productos audiovisuales	(Número de productos audiovisuales mensuales generados en la Coordinación de Comunicación Social para su difusión en medios de comunicación / Número de productos audiovisuales mensuales programados en la Coordinación de Comunicación Social para su difusión en medios de comunicación) * 100 (1768 / 960) * 100	Porcentaje	Mensual	Gestión	80%	82%	143.00	217.08	189.31	184.17	184.17%	Al cuarto trimestre se reportan 405 productos, con un avance acumulado del 184.17%. Durante el presente trimestre se mantuvo la cantidad de productos audiovisuales generados en la Coordinación de Comunicación Social, respecto del 3er trimestre, dichos productos se envían diariamente a los diferentes medios de comunicación. Cabe hacer mención que al resultado acumulado del 4to trimestre se sigue superando la meta anual, con motivo de las consultas publicadas realizadas durante el ejercicio 2023.
6	Porcentaje de avance de la Gestión Financiera Trimestral	Coordinar la ejecución financiera y contable de el presupuesto del Poder Legislativo	(Número de Informes Trimestral publicados en la página oficial del congreso / Número de Informes con obligación normativa para ser publicados en la página oficial del congreso) * 100 (2/3)*100	Porcentaje	Trimestral	Gestión	100%	100%	66.67	66.667	66.6667	66.6667	67%	Con relación a los informes trimestrales octubre-diciembre, se menciona que se encuentran aprobados los periodos octubre-noviembre y elaborado el mes de diciembre en espera de ser expuesto a su aprobación por JUCOPO, por lo que a la fecha que se reporta se encuentra en proceso la aprobación al mes de septiembre para el informe financiero trimestral.
7	Porcentaje de órdenes de pago realizadas	Proveer los requerimientos de recursos materiales, de servicios generales y proyectos que requieren los órganos y unidades administrativas del Poder Legislativo.	(Número de órdenes de compra pagadas en el semestre / Número de órdenes de compra firmadas) * 100 (825/963)*100	Porcentaje	Semestral	Gestión	81%	82%	69.86	86.65	83.73	96.11	96.11%	Para el cuarto trimestre se firman acumulado 952 órdenes de compra para la atención de solicitudes en materia de adquisición de bienes y servicios, de las cuales se encuentran pagadas al periodo que se reporta 915 por encontrarse concluida la entrega de bienes y servicios. Las órdenes de compra firmadas reflejan la atención de solicitudes de los diputados y diputadas para el desarrollo del trabajo legislativo, el cual alcanza un avance del 96.11%. por lo que se supera el cumplimiento programado anual, y se cumple la meta al cierre del ejercicio 2023.

Dependencia: 0101 Congreso del Estado
Eje: 04. Gobierno Responsable para San Luis
Vertiente: 4.1. Alianzas para La Gobernabilidad

Programa Sectorial: Programa Sectorial Alianzas para la Gobernabilidad
Programa Institucional: Actividad Legislativa
Dirección Responsable: Presidencia de la Directiva

No	Indicador	Definición	Método de Cálculo	Unidad de medida	Periodicidad	Tipo de Indicador	Línea Base	Meta 2023	Avance Trimestral				Acumulado	Informe cuatrimestral sobre el avance presentado
									1er	2o	3er	4o		
8	Porcentaje de órdenes de mantenimiento preventivo de bienes muebles e inmuebles atendidas	Proveer los requerimientos de recursos materiales y servicios generales que coadyuban al óptimo mantenimiento de los bienes muebles e inmuebles de los que dispone el Poder Legislativo.	(Número de mantenimientos preventivos realizados anualmente / Número de mantenimientos preventivos programados anualmente) * 100 (73/78) * 100	Porcentaje	Semestral	Gestión	38%	65%	75.00	80.00	92.19	93.59	93.59%	Al cuarto trimestre se atendieron 73 procesos de mantenimientos preventivos de los 78 programados para el periodo del cuarto trimestre, al cierre del ejercicio no fue posible realizar el mantenimiento preventivo de aires acondicionados, material para extinguidores y la atención al trasformador del edificio de Vallejo, eventos programados y no realizados por falta de recursos presupuestales. Durante el cuarto trimestre se realizó impermeabilización, aplicación de pintura, mantenimiento de vehículos y se reprogramó del mes de diciembre al mes de noviembre el mantenimiento del elevador, por lo que se supera el cumplimiento del 93.59%, respecto del programado anual, por lo que se supera la meta programada al cierre del ejercicio 2023.
9	Porcentaje de solicitudes de Plataforma Estatal de Transparencia	Contribuir a la democratización de la sociedad mexicana y a la plena vigencia del estado de derecho, proporcionando la información pública que establece la Ley de Transparencia y Acceso a la Información Pública del Estado	(Número de solicitudes de transparencia atendidas en el semestre / Número de solicitudes de transparencia recibidas en el semestre) * 100 (297/297) * 100	Porcentaje	Semestral	Gestión	90%	91%	100.00	100.00	100.00	100.00	100.00%	En el cuarto trimestre se atendieron 69 solicitudes a través de la Plataforma Nacional de Transparencia, de las cuales las 69 fueron tramitadas de manera personalizada e individual dentro de los procesos internos de la Unidad de Transparencia este H. Congreso del Estado, por lo que al cuarto trimestre se informa cumplimiento del 100%, con una atención acumulada de 297 solicitudes atendidas de las 297 recibidas.

Nota: Datos que se obtienen de la Ficha Técnica de cada indicador de Desempeño

Seguimiento y monitoreo a los Indicadores de Desempeño 2023 Informe al 4to Trimestre

Anexo02-DGPP/DAE

Dependencia: 0101 Congreso del Estado
 Eje: 04. Gobierno Responsable para San Luis
 Vertiente: 4.1 Alianzas para La Gobernabilidad

Programa Sectorial: Programa Sectorial Alianzas para la Gobernabilidad
 Programa Institucional: Actividad Legislativa
 Dirección Responsable: Presidencia de la Directiva

No	Indicador	Definición	Método de Cálculo	Unidad de medida	Periodicidad	Tipo de Indicador	Línea Base	Meta 2023	Avance Trimestral				Acumulado	Informe cualitativo sobre el avance presentado
									1er	2o	3er	4o		
8	Porcentaje de órdenes de mantenimiento preventivos de bienes muebles e inmuebles atendidas	Proveer los requerimientos de recursos materiales y servicios generales que coadyuban al óptimo mantenimiento de los bienes muebles e inmuebles de los que dispone el Poder Legislativo.	(Número de mantenimientos preventivos realizados anualmente / Número de mantenimientos preventivos programados anualmente) * 100 (73/78) * 100	Porcentaje	Semestral	Gestión	38%	65%	75.00	80.00	92.19	93.59	93.59%	Al cuarto trimestre se atendieron 73 procesos de mantenimientos preventivos de los 78 programados para el periodo del cuarto trimestre, al cierre del ejercicio no fue posible realizar el mantenimiento preventivo de aires acondicionados, material para extinguidores y la atención al trasformador del edificio de Vallejo, eventos programados y no realizados por falta de recursos presupuestales. Durante el cuarto trimestre se realizó impermeabilización, aplicación de pintura, mantenimiento de vehículos y se reprogramo del mes de diciembre al mes de noviembre el mantenimiento del elevador, por lo que se supera el cumplimiento del 93.59%, respecto del programado anual, por lo que se supera la meta programada al cierre del ejercicio 2023.
9	Porcentaje de solicitudes de transparencia atendidas en la Plataforma Estatal de Transparencia	Contribuir a la democratización de la sociedad mexicana y a la plena vigencia del estado de derecho, proporcionando la información pública que establece la Ley de Transparencia y Acceso a la Información Pública del Estado	(Número de solicitudes de transparencia atendidas en el semestre / Número de solicitudes de transparencia recibidas en el semestre) * 100 (297/297) * 100	Porcentaje	Semestral	Gestión	90%	91%	100.00	100.00	100.00	100.00	100.00%	En el cuarto trimestre se atendieron 69 solicitudes a través de la Plataforma Nacional de Transparencia, de las cuales las 69 fueron tramitadas de manera personalizada e individual dentro de los procesos internos de la Unidad de Transparencia este H. Congreso del Estado, por lo que al cuarto trimestre se informa cumplimiento del 100%, con una atención acumulada de 297 solicitudes atendidas de las 297 recibidas.

Nota: Datos que se obtienen de la Ficha Técnica de cada indicador de Desempeño



ANEXOS



Balanza de Comprobación
H. CONGRESO DEL ESTADO DE SAN LUIS POTOSÍ
SAN LUIS POTOSÍ

Del 01/ene./2023 Al 31/dic./2023

Cuentas con saldo y/o movimientos acumulado. (De la cuenta: 1000 a la 9999)

Nat.	Cuenta	Nombre de la cuenta	SALDO ANTERIOR			MOVIMIENTOS			SALDO ACTUAL	
			DEUDOR	ACREEDOR	DEUDOR	ACREEDOR	DEUDOR	ACREEDOR	DEUDOR	ACREEDOR
D	1112	BANCOS/TESORERÍA	\$26,589,059.13	\$0.00	\$310,189,025.11	\$317,803,323.92	\$18,974,760.32	\$0.00	\$0.00	
D	1122	CUENTAS POR COBRAR A CORTO PLAZO	\$12,515,045.89	\$0.00	\$355,532,324.51	\$343,685,257.51	\$24,362,112.89	\$0.00	\$0.00	
D	1123	DEUDORES DIVERSOS POR COBRAR A CORTO PLAZO	\$34,560.62	\$0.00	\$6,394,277.13	\$6,397,106.29	\$31,731.46	\$0.00	\$0.00	
D	1131	ANTICIPO A PROVEEDORES POR ADQUISICIÓN DE BIENES Y PRESTACIÓN DE SERVICIOS A CORTO PLAZO	\$0.00	\$0.00	\$332,040.77	\$332,040.77	\$0.00	\$0.00	\$0.00	
D	1241	MOBILIARIO Y EQUIPO DE ADMINISTRACIÓN	\$24,795,824.11	\$0.00	\$465,480.00	\$0.00	\$25,261,304.11	\$0.00	\$0.00	
D	1242	MOBILIARIO Y EQUIPO EDUCACIONAL Y RECREATIVO	\$2,360,731.47	\$0.00	\$56,699.00	\$0.00	\$2,417,430.47	\$0.00	\$0.00	
D	1244	VEHÍCULOS Y EQUIPO DE TRANSPORTE	\$8,348,874.70	\$0.00	\$0.00	\$0.00	\$8,348,874.70	\$0.00	\$0.00	
D	1246	MAQUINARIA, OTROS EQUIPOS Y HERRAMIENTAS	\$10,337,199.68	\$0.00	\$30,142.40	\$0.00	\$10,367,342.08	\$0.00	\$0.00	
D	1251	SOFTWARE	\$98,600.00	\$0.00	\$0.00	\$0.00	\$98,600.00	\$0.00	\$0.00	
D	1254	LICENCIAS	\$2,784,695.51	\$0.00	\$227,308.08	\$0.00	\$3,012,003.59	\$0.00	\$0.00	
A	1263	DEPRECIACIÓN ACUMULADA DE BIENES MUEBLES	\$0.00	\$33,695,975.48	\$0.00	\$919,057.51	\$0.00	\$34,615,032.99	\$0.00	
A	2111	SERVICIOS PERSONALES POR PAGAR A CORTO PLAZO	\$0.00	\$12,411,595.86	\$285,339,902.94	\$292,304,719.64	\$0.00	\$19,376,412.56	\$0.00	
A	2112	PROVEEDORES POR PAGAR A CORTO PLAZO	\$0.00	\$5,154,885.07	\$42,473,693.70	\$40,465,534.21	\$0.00	\$3,146,725.58	\$0.00	
A	2117	RETENCIONES Y CONTRIBUCIONES POR PAGAR A CORTO PLAZO	\$0.00	\$15,390,645.92	\$80,121,296.40	\$78,367,879.23	\$0.00	\$13,637,228.75	\$0.00	
A	2118	DEVOLUCIONES DE LA LEY DE INGRESOS POR PAGAR A CORTO PLAZO	\$0.00	\$249,640.02	\$0.00	\$65,660.72	\$0.00	\$315,300.74	\$0.00	
A	2179	OTRAS PROVISIONES A CORTO PLAZO	\$0.00	\$2,253,190.72	\$1,946,039.68	\$0.00	\$0.00	\$307,151.04	\$0.00	
A	3210	RESULTADOS DEL EJERCICIO (AHORRO/ DESAHORRO)	\$0.00	\$2,870,375.22	\$2,870,375.22	\$0.00	\$0.00	\$0.00	\$0.00	
A	3220	RESULTADOS DE EJERCICIOS ANTERIORES	\$0.00	\$15,838,282.82	\$65,660.72	\$2,936,035.94	\$0.00	\$18,708,658.04	\$0.00	
A	4221	TRANSFERENCIAS Y ASIGNACIONES	\$0.00	\$0.00	\$0.00	\$332,888,459.88	\$0.00	\$332,888,459.88	\$0.00	
A	4311	INTERESES GANADOS DE TÍTULOS, VALORES Y DEMÁS INSTRUMENTOS FINANCIEROS	\$0.00	\$0.00	\$0.00	\$76,221.76	\$0.00	\$76,221.76	\$0.00	
D	5111	REMUNERACIONES AL PERSONAL DE CARÁCTER PERMANENTE	\$0.00	\$0.00	\$104,581,719.77	\$0.00	\$104,581,719.77	\$0.00	\$0.00	
D	5112	REMUNERACIONES AL PERSONAL DE CARÁCTER TRANSITORIO	\$0.00	\$0.00	\$51,074,997.69	\$0.00	\$51,074,997.69	\$0.00	\$0.00	
D	5113	REMUNERACIONES ADICIONALES Y ESPECIALES	\$0.00	\$0.00	\$28,187,874.34	\$0.00	\$28,187,874.34	\$0.00	\$0.00	
D	5114	SEGURIDAD SOCIAL	\$0.00	\$0.00	\$7,123,712.83	\$0.00	\$7,123,712.83	\$0.00	\$0.00	
D	5115	OTRAS PRESTACIONES SOCIALES Y ECONÓMICAS	\$0.00	\$0.00	\$93,266,161.38	\$0.00	\$93,266,161.38	\$0.00	\$0.00	
D	5121	MATERIALES DE ADMINISTRACIÓN, EMISIÓN DE DOCUMENTOS Y ARTÍCULOS OFICIALES	\$0.00	\$0.00	\$703,526.96	\$0.00	\$703,526.96	\$0.00	\$0.00	
D	5122	ALIMENTOS Y UTENSILIOS	\$0.00	\$0.00	\$1,503,125.05	\$0.00	\$1,503,125.05	\$0.00	\$0.00	
D	5124	MATERIALES Y ARTÍCULOS DE CONSTRUCCIÓN Y DE REPARACIÓN	\$0.00	\$0.00	\$47,952.91	\$0.00	\$47,952.91	\$0.00	\$0.00	
D	5125	PRODUCTOS QUÍMICOS, FARMACÉUTICOS Y DE LABORATORIO	\$0.00	\$0.00	\$14,031.08	\$0.00	\$14,031.08	\$0.00	\$0.00	
D	5126	COMBUSTIBLES, LUBRICANTES Y ADITIVOS	\$0.00	\$0.00	\$211,350.45	\$0.00	\$211,350.45	\$0.00	\$0.00	
D	5129	HERRAMIENTAS, REFACCIONES Y ACCESORIOS MENORES	\$0.00	\$0.00	\$15,319.94	\$0.00	\$15,319.94	\$0.00	\$0.00	
D	5131	SERVICIOS BÁSICOS	\$0.00	\$0.00	\$1,412,201.39	\$0.00	\$1,412,201.39	\$0.00	\$0.00	
D	5132	SERVICIOS DE ARRENDAMIENTO	\$0.00	\$0.00	\$1,436,441.39	\$0.00	\$1,436,441.39	\$0.00	\$0.00	
D	5133	SERVICIOS PROFESIONALES, CIENTÍFICOS Y TÉCNICOS Y OTROS SERVICIOS	\$0.00	\$0.00	\$299,400.44	\$0.00	\$299,400.44	\$0.00	\$0.00	
D	5134	SERVICIOS FINANCIEROS, BANCARIOS Y COMERCIALES	\$0.00	\$0.00	\$353,549.48	\$0.00	\$353,549.48	\$0.00	\$0.00	
D	5135	SERVICIOS DE INSTALACIÓN, REPARACIÓN, MANTENIMIENTO Y CONSERVACIÓN	\$0.00	\$0.00	\$1,223,911.30	\$0.00	\$1,223,911.30	\$0.00	\$0.00	
D	5136	SERVICIOS DE COMUNICACIÓN SOCIAL Y PUBLICIDAD	\$0.00	\$0.00	\$6,250,268.73	\$0.00	\$6,250,268.73	\$0.00	\$0.00	
D	5137	SERVICIOS DE TRASLADO Y VIÁTICOS	\$0.00	\$0.00	\$404,989.57	\$0.00	\$404,989.57	\$0.00	\$0.00	
D	5138	SERVICIOS OFICIALES	\$0.00	\$0.00	\$22,743,131.15	\$0.00	\$22,743,131.15	\$0.00	\$0.00	
D	5139	OTROS SERVICIOS GENERALES	\$0.00	\$0.00	\$8,424,308.36	\$0.00	\$8,424,308.36	\$0.00	\$0.00	

"Bajo Protesta de decir verdad declaramos que los Estados Financieros y sus Notas, son razonablemente correctos y son responsabilidad del emisor"



Balanza de Comprobación
 H. CONGRESO DEL ESTADO DE SAN LUIS POTOSÍ
 SAN LUIS POTOSÍ

Del 01/ene./2023 Al 31/dic./2023
 Cuentas con saldo y/o movimientos acumulado. (De la cuenta: 1000 a la 9999)



Nat.	Cuenta	Nombre de la cuenta	SALDO ANTERIOR		MOVIMIENTOS		SALDO ACTUAL	
			DEUDOR	ACREEDOR	DEUDOR	ACREEDOR	DEUDOR	ACREEDOR
D	5515	DEPRECIACIÓN DE BIENES MUEBLES	\$0.00	\$0.00	\$919,057.51	\$0.00	\$919,057.51	\$0.00
D	8110	LEY DE INGRESOS ESTIMADA	\$0.00	\$0.00	\$310,000,000.00	\$0.00	\$310,000,000.00	\$0.00
A	8120	LEY DE INGRESOS POR EJECUTAR	\$0.00	\$0.00	\$335,876,221.75	\$335,876,221.75	\$0.00	\$0.00
D	8130	MODIFICACIONES A LA LEY DE INGRESOS ESTIMADA	\$0.00	\$0.00	\$25,876,221.75	\$2,911,540.12	\$22,964,681.63	\$0.00
A	8140	LEY DE INGRESOS DEVENGADA	\$0.00	\$0.00	\$318,964,681.63	\$332,964,681.63	\$0.00	\$14,000,000.00
A	8150	LEY DE INGRESOS RECAUDADA	\$0.00	\$0.00	\$0.00	\$318,964,681.63	\$0.00	\$318,964,681.63
A	8210	PRESUPUESTO DE EGRESOS APROBADO	\$0.00	\$0.00	\$0.00	\$310,000,000.00	\$0.00	\$310,000,000.00
D	8220	PRESUPUESTO DE EGRESOS POR EJERCER	\$0.00	\$0.00	\$364,269,166.81	\$361,438,310.62	\$2,830,856.19	\$0.00
A	8230	MODIFICACIONES AL PRESUPUESTO DE EGRESOS APROBADO	\$0.00	\$0.00	\$31,380,706.93	\$54,269,166.81	\$0.00	\$22,888,459.88
D	8240	PRESUPUESTO DE EGRESOS COMPROMETIDO	\$0.00	\$0.00	\$330,057,603.69	\$330,057,603.69	\$0.00	\$0.00
D	8250	PRESUPUESTO DE EGRESOS DEVENGADO	\$0.00	\$0.00	\$330,057,603.69	\$314,638,788.61	\$15,418,815.08	\$0.00
D	8260	PRESUPUESTO DE EGRESOS EJERCIDO	\$0.00	\$0.00	\$314,638,788.61	\$314,638,788.61	\$0.00	\$0.00
D	8270	PRESUPUESTO DE EGRESOS PAGADO	\$0.00	\$0.00	\$314,638,788.61	\$0.00	\$314,638,788.61	\$0.00
Total:			\$87,864,591.11	\$87,864,591.11	\$4,092,001,080.85	\$4,092,001,080.85	\$1,088,924,332.85	\$1,088,924,332.85

AUTORIZÓ

 DIP. RUBÉN GUAJARDO BARRERA
 PRESIDENTE
 DE LA JUNTA DE COORDINACIÓN POLÍTICA

REVISÓ

 C.P. ENRIQUE GERARDO ORTIZ HERNÁNDEZ
 COORDINADOR DE FINANZAS

REVISÓ

 C.P. ERÉNDIRA DE LA LUZ HERRERA RAMÍREZ
 OFICIAL MAYOR

ELABORÓ

 C.P. BLANCA ESTRELLA ARZATE
 JEFE DEPARTAMENTO CONTABILIDAD

ANEXO III
RELACION DE BIENES QUE COMPONEN EL
PATRIMONIO DEL H. CONGRESO DEL ESTADO



EQUIPO DE CÓMPUTO Y DE TECNOLOGÍAS DE LA INFORMACIÓN

CANT	ARTÍCULO	MARCA	MODELO	N° DE SERIE	N° DE REF	FECHA ADQUISICION	VALOR FACTURA	N° FACTURA
1	Impresora Braille	Everest	Index Everest- D V5	72451		09/05/2023	\$ 162,660.62	1952
1	No Break	S/M	9PX6K	S/N		28/06/2023	\$ 126,379.68	610
1	Lap Top	Lenovo	IDEAPAD 3	PF3TF797		08/06/2023	\$ 12,011.80	586
1	Impesora Multifuncional	Brother	DCPT720	U6654C3H748966		11/09/2023	\$ 6,502.00	11560
1	Lap Top	Dell	Latitud 5530	9QDYNL3		07/09/2022	\$ 39,654.60	573
1	Computadora de escritorio	Lenovo	All In One	31958		16/11/2022	\$ 31,958.00	584
1	Cpu	Vostro	S/M	S/N		25/06/2021	\$ 28,280.86	1451
1	Computadora	Dell	Optiplex	S/N		02/07/2021	\$ 20,659.60	12692
1	Escaner	Fujitsu	F1-7820	S/N		03/07/2021	\$ 62,353.32	474
1	Impesora Multifuncional	Canon	G2160	914466C00492AA21KMTL16026		03/07/2021	\$ 4,703.80	493
1	Computadora	HP ALL IN ONE	AIO200	1CZ1220HYP		29/11/2021	\$ 9,268.40	13394
1	Computadora	HP	AIO200	1CZ13004SB		17/12/2021	\$ 9,860.00	13520
1	Disco Duro	NAS WD	MY CLOUD	S/N		17/12/2021	\$ 29,116.00	514
2	Computadoras	Apple	Imac	S/N		17/12/2021	\$ 91,988.00	514
1	Computadora Portatil	Apple	Mac Book	MYDD82LA		17/12/2021	\$ 38,198.80	514
1	Computadora All in One	Lenovo	Ideacenter	S/N		17/12/2021	\$ 15,068.40	514
3	Computadoras All in One	HP	b0013la	S/N		17/12/2021	\$ 41,412.00	514
1	Multifuncional	Epson	L3150	S/N		04/02/2020	\$ 3,978.80	10873
1	Escaner	Fujitsu	fi-7280	A2JDC07465		06/03/2020	\$ 50,460.00	CIS 366
1	No Break Interactivo	Eaton	5PX Rack Torre	5PX3000RT2U		27/04/2020	\$ 28,095.20	A- 11111
1	Lap Top	Asus	S/M	S/N		29/05/2020	\$ 16,999.01	
1	Multifuncional	HP	Pagewide Pro 477 Dw	CN719FZ026		11/05/2020	\$ 8,149.99	44465
1	Escaner	HP	Scanjet 7500	SG02K1102F		15/05/2020	\$ 30,750.00	44548
1	Lap Top	Lenovo	Extreme 2	R90Y74NP		10/06/2020	\$ 112,085.00	391
1	Impresora	HP	Lase Jet Pro M404N	PHBCJ00027		07/10/2020	\$ 5,382.40	11635
1	Ipad	Magic Keyboard	Pro 11	S/N		18/10/2020	\$ 7,599.00	201B2
1	Impresora	HP	M130FW	VNJ3C09696		28/10/2020	\$ 3,839.60	11699
1	Impresora	HP	M130FW	VNJ3K03509		28/10/2020	\$ 3,839.60	11700
1	Escaner	HP	L2749A Scan Jet Pro 4500	CN92ID6082		28/10/2020	\$ 23,012.08	11701
1	Multifuncional	HP	A8P79A M5211DNLJ	CNDKN4H014		28/10/2020	\$ 10,208.00	11702
1	Multifuncional	HP	A8P79A M5211DNLJ	CNDKN4H00D		28/10/2020	\$ 10,208.00	11702
5	Computadoras de Escritorio	Lenovo	Vostro 3681			15/12/2020	\$ 83,288.00	11895
1	Multifuncional	Brother	L9570	U84847H0F560252		15/12/2020	\$ 16,066.00	11885
1	Multifuncional	Brother	Laser Duplex	U84647C0J509643		01/12/2020	\$ 15,752.80	11829
1	Lap Top Asus	Lenovo	Intel core I7	S/N		08/12/2020	\$ 19,999.00	2723186
1	Lap Top	Lenovo	Intel core I7	S/N		04/12/2020	\$ 19,999.00	2720627
1	Multifuncional Laserjet Pro	HP	S/N	MFCM227FDW		15/03/2019	\$ 6,969.28	A 125938



**ANEXO III
RELACIÓN DE BIENES QUE COMPONEN EL
PATRIMONIO DEL H. CONGRESO DEL ESTADO**

EQUIPO DE CÓMPUTO Y DE TECNOLOGÍAS DE LA INFORMACIÓN

CANT	ARTÍCULO	MARCA	MODELO	N° DE SERIE	N° DE REF	FECHA ADQUISICION	VALOR FACTURA	N° FACTURA
1	Equipo de computación	HP	Z240 TRW CORE i5	S/N		26/04/2019	\$ 16,500.00	1582
1	Macbook computadora portatil	MAC	AIR 13.3	SFVFYFH0DJ1WK		03/05/2019	\$ 18,399.20	8539
1	Ipad Pro 11	MAC	PRO WIFI SILVER	43211509		24/05/2019	\$ 18,999.00	GC8612
2	Equipo de computación	Samsung	EVO 860, 970 PLUS	SSD SATA 3, SSDNVME PCIE		24/05/2019	\$ 19,952.00	32B,399
1	Scantjet enterprise	HP	FLOW 7500	SG9371105Z		24/05/2019	\$ 19,221.20	A-10281
1	Escaner	HP	SCANJET ENTERPRISE 7500	SCAHPL2725B		23/07/2019	\$ 20,239.68	A 132416
2	Laptops	HP	Pavilion X360	52833		26/09/2019	\$ 32,590.00	5663
1	Computadora de escritorio	HP	705 G4 AMDA	8CC925NWL		25/09/2019	\$ 50,425.20	A- 10416
1	Impresora	Epson	L3110	RSDN183320		25/09/2019		A-10436
1	Impresora a color	Epson	L3110	X644164690		25/09/2019		A-10436
1	Scanjer Pro	HP	PRO 4500	CN86KD602H		09/10/2019	\$ 31,714.40	F- 10536
1	Scanjet Pro	HP	PRO 4500	CN8136D6011		10/10/2019		F-10537
1	Aire acondicionado	S/M	72151200	E48		23/10/2019	\$ 16,295.00	578
1	Equipo de Computp	HP	DESKTOP	646276		24/10/2019	\$ 81,476.05	AFB8
1	Laptop	HP	Pavilion X360	528833		18/10/2019	\$ 16,295.00	EEDE7
1	Laptop	Dell	CORE i5 8VA GENERACIÓN	1314MT2		14/11/2019	\$ 391,938.48	C15 350
1	Laptop	Dell	CORE i5 8VA GENERACIÓN	4314MT2		14/11/2019		
1	Laptop	Dell	CORE i5 8VA GENERACIÓN	8414MT2		14/11/2019		
1	Laptop	Dell	CORE i5 8VA GENERACIÓN	C314MT2		14/11/2019		
1	Laptop	Dell	CORE i5 8VA GENERACIÓN	F314MT2		14/11/2019		
1	Laptop	Dell	CORE i5 8VA GENERACIÓN	FRH4JT2		14/11/2019		
1	Laptop	Dell	CORE i5 8VA GENERACIÓN	1414MT2		14/11/2019		
1	Laptop	Dell	CORE i5 8VA GENERACIÓN	5314MT2		14/11/2019		
1	Laptop	Dell	CORE i5 8VA GENERACIÓN	BPH4JT2		14/11/2019		
1	Laptop	Dell	CORE i5 8VA GENERACIÓN	C414MT2		14/11/2019		
1	Laptop	Dell	CORE i5 8VA GENERACIÓN	F414MT2		14/11/2019		
1	Laptop	Dell	CORE i5 8VA GENERACIÓN	GRH4JT2		14/11/2019		
1	Laptop	Dell	CORE i5 8VA GENERACIÓN	2514MT2		14/11/2019		
1	Laptop	Dell	CORE i5 8VA GENERACIÓN	6514MT2		14/11/2019		
1	Laptop	Dell	CORE i5 8VA GENERACIÓN	BQH4JT2		14/11/2019		

**ANEXO III
RELACION DE BIENES QUE COMPONEN EL
PATRIMONIO DEL H. CONGRESO DEL ESTADO**



EQUIPO DE CÓMPUTO Y DE TECNOLOGÍAS DE LA INFORMACIÓN

CANT	ARTÍCULO	MARCA	MODELO	N° DE SERIE	N° DE REF	FECHA ADQUISICION	VALOR FACTURA	N° FACTURA
1	Laptop	Dell	CORE i5 8VA GENERACIÓN	C514MT2		14/11/2019		
1	Laptop	Dell	CORE i5 8VA GENERACIÓN	F614MT2 B314MT2.		14/11/2019		
1	Laptops	Dell	CORE i5 8VA GENERACIÓN	B314MT2		14/11/2019		
1	Multifuncional	Epson	L3110 ECOTANK	X5DN184511		19/11/2019	\$ 6,472.80	A- 10685
1	Multifuncional	Epson	L3110 ECOTANK USB	5DN185670		19/11/2019		
1	Scanjet Pro	HP	PRO 4500	CN86KD602H		09/10/2019	\$ 412,096.96	A-10536
1	Scanjet Pro	HP	PRO 4500	CN8B6D6011		09/10/2019		A-10537
1	Impresora Multifuncional	Epson	L3110 ECOTANK	X5DN184511		10/10/2019		A-10542
1	Multifuncional	Epson	L3110	44103103		13/12/2019	\$ 3,636.43	42144
	Equipo de Composicion y presentacion de Sonido	Sony	AWS-750	0012086		23/01/2018	\$ 327,990.00	A-105
1	Lap Top	Hacer	ACER ASPIRE	A 515-51		16/02/2018	\$ 21,564.40	B37
1	Escaner	Epson	DS-1630	N/A		14/05/2018	\$ 6,075.05	27855
1	Equipo Allin One HP	HP	24-G216LA			13/07/2018	\$ 12,500.00	A 1061
1	Disco Duro	Samsung	SSD M.2 NVMe	S467NF0K510893		25/07/2018	\$ 30,436.08	CIS 271
1	Disco Duro	Samsung	EVO SATA	S3Z8NB0K535344		25/07/2018		
1	Montaje en Rack	Eaton	5PX3000RT2U	G092H34088, G092H32045, G092H34083		25/07/2018	\$ 93,055.20	CIS 270
3	Kit Conjunto de Pie	Nvr-Kit	POE TIPO DOMO			27/08/2018	\$ 85,492.00	CIS 279
1	Ssd Western Digital		S251BPU313	181228801549, 181228803525		27/08/2018	\$ 25,067.60	CIS 280
2	Replicador de Puertos		TB33A1C	K17-00195874		27/08/2018		
1	Monitor	VIEWSONIC	LED VX2376	UKL182110372		27/08/2018		
1	Complemento Ssd Western Digit	SAMSUNG	SN21BMU31C3			03/09/2018	\$ 20,321.92	B195
1	Monitor	LG	MX32VQ LED	LG UC79G		03/09/2018		
1	Scan	Lenovo	SAS HDD	DS2200		31/08/2018	\$ 230,258.84	CIS 281
1	Macbook	Pro	CORE I7	I7		03/09/2018	\$ 91,295.06	B194
1	Tarjeta de Video	Gtx	PCI EXPRESS			03/09/2018		
1	Plan Premium	Streaming	LIVESTREAM	NA		22/10/2018	\$ 65,335.26	CIS 289
3	Macbook	Keyboard	PRO	13 GRIS ESPACIAL		18/12/2018	\$ 56,994.99	8376
1	Impresora	Hewlett Packard	Laserjet Pro MFP M176n	CNG7JC30Q2	00-003-825	09/06/2017	\$ 31,250.40	A 8512



**ANEXO III
RELACIÓN DE BIENES QUE COMPONEN EL
PATRIMONIO DEL H. CONGRESO DEL ESTADO**

EQUIPO DE CÓMPUTO Y DE TECNOLOGÍAS DE LA INFORMACIÓN

CANT	ARTÍCULO	MARCA	MODELO	N° DE SERIE	N° DE REF	FECHA ADQUISICION	VALOR FACTURA	N° FACTURA
1	Impresora	Hewlett Packard	LASERJET PRO M501DN	PHBTR09516	00-003-845	18/09/2017	\$ 14,848.00	A 8531
1	Laptop	Hewlett Packard	15 AW002LA	CCD6335TIX	00-003-871	01/12/2017	\$ 13,046.51	AB202
1	Impresora	Hewlett Packard	LASERJET PRO M501DN	PHBTR04727	00-003-844	18/09/2017	\$ 19,998.00	A 8884
1	CPU-MONITOR	Hewlett Packard	24B222LA	8CC7211DCZ	00-003-835	12/09/2017	\$ 9,800.00	571 A
1	Teclado	Hewlett Packard	SK-2063	H41KB2063	00-003-836	12/09/2017		
1	Mouse	Hewlett Packard	SM-2063	H41MS2063	00-003-837	12/09/2017		
1	CPU	Lenovo	THINKCENTER M900	SMJ052GB1	00-003-830	04/09/2017	\$ 31,668.00	217
1	Monitor	Lenovo	E2054A	VKA01415	00-003-831	04/09/2017		
1	Teclado	Lenovo	KB1021	845314	00-003-832	04/09/2017		
1	Mouse	Lenovo	MSU1175	6J17702923B	00-003-833	04/09/2017		
1	CPU	Dell	XPS 8910	7JH3SD2	00-003-802	27/01/2017	\$ 32,712.00	A 8399
1	Monitor	Dell	E1916H	CN-OXJ5TR-72872-656-C52B-A00	00-003-803	27/01/2017		
1	Teclado	Dell	KB216P	CN-08NYJV-73826-685-00NH-A02	00-003-804	27/01/2017		
1	Mouse	Dell	MOCZUL	CN-0V7623-73826-66M-03VU	00-003-805	27/01/2017		
1	CPU	Dell	XPS 8910	7JHBSD2	00-003-806	27/01/2017	\$ 32,712.00	A 8399
1	Monitor	Dell	E1916H	CN-0XJ5TR-72872-64S-DF0B-A00	00-003-807	27/01/2017		
1	Teclado	Dell	KB216P	CN-08NYJV-73826-685-05U1-A02	00-003-808	27/01/2017		
1	Mouse	Dell	MOCZUL	CN-0V7623-73826-66F-017F	00-003-809	27/01/2017		
1	Escaner	FUJITSU	PA03710-BO55	APMD000068	00-003-899	04/04/2017	\$ 78,880.00	19199
1	CPU-MONITOR	Hewlett Packard	G200LA	8CC72911ZZ	00-003-855	17/10/2017	\$ 9,400.00	A 372
1	Teclado	Hewlett Packard	PR1101U	BGBYV0ALA82106	00-003-856	17/10/2017		
1	Mouse	Hewlett Packard	MSU0923	FCYRV0E26818UM	00-003-857	17/10/2017		
1	Impresora	Hewlett Packard	Laserjet Enterprise M606DN	CNDCK2J24P	00-003-820	28/03/2017	\$ 13,224.00	A 8888
1	CPU-MONITOR	Hewlett Packard	G200LA	8CC72912FS	00-003-868	07/11/2017	\$ 9,800.00	A 573
1	Teclado	Hewlett Packard	PR1101U	BGBYV0ALA8230A	00-003-869	07/11/2017		

**ANEXO III
RELACIÓN DE BIENES QUE COMPONEN EL
PATRIMONIO DEL H. CONGRESO DEL ESTADO**



EQUIPO DE CÓMPUTO Y DE TECNOLOGÍAS DE LA INFORMACIÓN

CANT	ARTÍCULO	MARCA	MODELO	N° DE SERIE	N° DE REF	FECHA ADQUISICION	VALOR FACTURA	N° FACTURA
1	Mouse	Hewlett Packard	MSU0923	FCYRV0E26818NX	00-003-870	07/11/2017		
1	Multifuncional	Hewlett Packard	Officejet PRO 8720	CN65SDK0G2	00-003-828	14/07/2017	\$ 3,509.00	A 8691
1	CPU-MONITOR	Hewlett Packard	24G200LA	8CC7110W6D	00-003-838	12/09/2017	\$ 9,800.00	A 573
1	Teclado	Hewlett Packard	PR1101U	BGBYV0ALA603SI	00-003-839	12/09/2017		
1	Mouse	Hewlett Packard	MODGU0	FCYRV0AKZ58A5A	00-003-840	12/09/2017		
1	Laptop	Lenovo	E465	PF0LX33P	00-003-896	26/09/2017		
1	CPU-MONITOR	Hewlett Packard	G200LA	80C6510X4P	00-003-872	01/12/2017	\$ 9,800.00	A573
1	Teclado	Hewlett Packard	PR1101U	BGBYV0ALA473BG	00-003-873	01/12/2017		
1	Mouse	Hewlett Packard	MODGU0	FCYRVOAHD510RG	00-003-874	01/12/2017		
1	Mouse	Hewlett Packard	MODGU0	FCYRV0AHD81K5P	00-003-851	09/10/2017	\$ 31,668.00	217
1	CPU	Lenovo	THINKSTATION P310	MJ05J7QZ	00-003-861	06/11/2017	\$ 26,564.00	A 8850
1	Monitor	Lenovo	VS16384	UKL171910988	00-003-862	06/11/2017		
1	Teclado	Lenovo	KU-0225	9934844	00-003-863	06/11/2017		
1	Mouse	Lenovo	MOUU0	44F4V7D	00-003-864	06/11/2017		
1	CPU-MONITOR	Hewlett Packard	G2001A	8CC729127Q	00-003-852	17/10/2017	\$ 9,800.00	A 573
1	Teclado	Hewlett Packard	PR1101U	BGBYV0ALA821T1	00-003-853	17/10/2017		
1	Mouse	Hewlett Packard	MSU0923	FCYRV0E26818VC	00-003-854	17/10/2017		
1	CPU-MONITOR	Hewlett Packard	g2001a	8CC7110W20	00-003-865	07/11/2017	\$ 9,800.00	A 573
1	Teclado	Hewlett Packard	PR1101U	BGBYV0ALA6049Y	00-003-866	07/11/2017		
1	Mouse	Hewlett Packard	MODGU0	FCYRVOAKZ58A5D	00-003-867	07/11/2017		
1	Impresora Color	Hewlett Packard	LASER JET M252DW	VNB3882987		04/05/2017	\$ 4,338.40	A 8568
1	Impresora	Hewlett Packard	OFFICEJET PRO 8720	CN655DK0G2		13/07/2017	\$ 2,946.40	A 8757
1	Terminal Portatil	Honeywell	DOLPHIN 60s			16/06/2017	\$ 15,254.00	A 350
1	Computadora	Hewlett Packard	ALL IN ONE 24-B222LA			19/09/2017	\$ 19,999.00	AY279036
1	COMPUTADORA	Hewlett Packard	ALL IN ONE 24G200LA	2912FS		20/10/2017	\$ 9,400.00	A 415
1	COMPUTADORA	Hewlett Packard	ALL IN ONE 24G200LA	2911ZZ		16/10/2017	\$ 9,399.99	A 393
1	COMPUTADORA	Hewlett Packard	ALL IN ONE 24G200LA	29127Q		16/10/2017	\$ 9,399.99	A 393

**ANEXO III
RELACIÓN DE BIENES QUE COMPONEN EL
PATRIMONIO DEL H. CONGRESO DEL ESTADO**



EQUIPO DE CÓMPUTO Y DE TECNOLOGÍAS DE LA INFORMACIÓN

CANT	ARTÍCULO	MARCA	MODELO	N° DE SERIE	N° DE REF	FECHA ADQUISICION	VALOR FACTURA	N° FACTURA
1	COMPUTADORA	Hewlett Packard	ALL IN ONE 24G200LA	7110W20		10/11/2017	\$ 9,400.00	A 468
1	ESTACION DE TRABAJO	Intel-Xeom	MINI TOWER E3-1220	V5-16GB DDR4		06/11/2017	\$ 36,800.32	A 453
1	COMPUTADORA	Hewlett Packard	ALL IN ONE 24G200LA	6510X4P		15/11/2017	\$ 9,400.00	A 487
1	SISTEMA DE ALMACENAMIENTO	LENOVO	STOREGE NAS			06/12/2017	\$ 84,772.80	A 490
1	IMPRESORA	Hewlett Packard	LASER PRO	M12W79A		19/12/2017	\$ 3,039.99	26487
1	MULTIFUNCIONAL	Hewlett Packard	LASERJET ENTERPRISE M5			22/12/2017	\$ 64,353.93	26578
1	ESCANER	Fujitsu	fi-7280	a2fac02764		13/12/2017	\$ 54,404.00	CIS 232
1	Multifuncional	Hewlett Packard	Laserjet PRO MFP M127fn	CNB9J6XHJP	00-003-796	13/10/2016	\$ 2,998.99	POSE 3407
1	Multifuncional	Samsung	ProXpress M4072FD	ZELPBDAH7000KAP	00-003-774	25/10/2016	\$ 8,118.60	A2013
1	Multifuncional	Hewlett Packard	Laserjet PRO MFP M176n	CNGTH8JB4G	00-003-585	18/01/2016	\$ 5,162.00	A7570
1	Multifuncional	Hewlett Packard	Laserjet PRO MFP M127fn	CNB9J6X3YF	00-003-783	13/10/2016	\$ 2,998.99	POSE 3407
1	Multifuncional	Hewlett Packard	Laserjet Pro MFP M127fn	CNB9J3B46W	00-003-754	16/05/2016	\$ 2,998.99	POSE 3407
1	Multifuncional	Hewlett Packard	LaserJet Pro MFP M277dw	VNB8J7TNT	00-003-799	16/12/2016	\$ 5,301.20	A 8314
1	Multifuncional	Hewlett Packard	Laserjet PRO MFP M127fn	CNB9J6XK2W	00-003-777	13/10/2016	\$ 2,998.99	POSE 3407
1	Multifuncional	Hewlett Packard	Laserjet PRO MFP M127fn	CNB9J2328X	00-003-761	06/07/2016	\$ 2,998.99	POSE 3407
1	Multifuncional	Hewlett Packard	Laserjet PRO MFP M127fn	CNB9J235RR	00-003-762	06/07/2016	\$ 2,998.99	POSE 3407
1	Multifuncional	Hewlett Packard	Laserjet PRO MFP M127fn	CNB9J6X33D	00-003-787	13/10/2016	\$ 2,998.99	POSE 3407
1	Multifuncional	Hewlett Packard	Laserjet PRO MFP M127fn	CNB9J6X3Y2	00-003-784	13/10/2016	\$ 2,998.99	POSE 3407
1	Multifuncional	Hewlett Packard	Laserjet PRO MFP M127fn	CNB9J6X3M6	00-003-782	13/10/2016	\$ 2,998.99	POSE 3407
1	Multifuncional	Hewlett Packard	Deskjet Ink Advantage 2135	BR67BFD178	00-003-775	07/11/2016		POSE 3404
1	Laptop	Hewlett Packard	7265NGW	5CG6214GXX	00-003-767	02/09/2016	\$ 19,999.01	POSE 3404
1	Multifuncional	Samsung	ProXpress M4580FX	07H6BJFH5000B9E	00-003-798	16/10/2016	\$ 18,796.17	A 2091
1	Multifuncional	Hewlett Packard	Laserjet PRO MFP M127fn	CNB9J45DB2	00-003-779	13/10/2016	\$ 2,998.99	POSE 3407
1	Multifuncional	Hewlett Packard	Laserjet PRO MFP M127fn	CNB9J6XK4J	00-003-789	13/10/2016	\$ 2,998.99	POSE 3407
1	Multifuncional	Samsung	ProXpress M4072FD	ZELPBDAH3000VKD	00-003-766	16/07/2016	\$ 8,118.60	A2013

**ANEXO III
RELACION DE BIENES QUE COMPONEN EL
PATRIMONIO DEL H. CONGRESO DEL ESTADO**



EQUIPO DE CÓMPUTO Y DE TECNOLOGÍAS DE LA INFORMACIÓN

CANT	ARTÍCULO	MARCA	MODELO	N° DE SERIE	N° DE REF	FECHA ADQUISICION	VALOR FACTURA	N° FACTURA
1	Multifuncional	Hewlett Packard	Laserjet PRO MFP M127fn	CNB9J6X2K2	00-003-778	13/10/2016	\$ 2,998.99	POSE 3407
1	Multifuncional	Hewlett Packard	Laserjet Pro MFP M127fn	CNB9J6X2FW	00-003-773	13/10/2016	\$ 2,998.99	POSE 3407
1	Multifuncional	Samsung	ProXpress M4072FD	ZELPB.JAH3000V8A	00-003-765	16/07/2016	\$ 7,890.09	A 2109
1	Multifuncional	Hewlett Packard	Laserjet PRO MFP M127fn	CNB9J6X2Z2	00-003-791	13/10/2016	\$ 2,998.99	POSE 3407
1	Multifuncional	Hewlett Packard	Laserjet Pro MFP M127fn	CNB9J6XK1S	00-003-772	13/10/2016	\$ 2,998.99	POSE 3407
1	Multifuncional	Hewlett Packard	LaserJet Enterprise M553	JPBCJC107W	00-003-800	16/12/2016	\$ 14,465.20	A 8298
1	Multifuncional	Hewlett Packard	Laserjet PRO MFP M127fn	CNB9J6X2Z2	00-003-795	13/10/2016	\$ 2,998.99	POSE 3407
1	Multifuncional	Hewlett Packard	Laserjet PRO MFP M127fn	CNB9J6X3LS	00-003-792	13/10/2016	\$ 2,998.99	POSE 3407
1	Multifuncional	Hewlett Packard	Laserjet PRO MFP M127fn	CNB9J235X2	00-003-760	06/07/2016	\$ 2,998.99	POSE 3407
1	Multifuncional	Hewlett Packard	Laserjet PRO MFP M127fn	CNB9J235RW	00-003-759	06/07/2016	\$ 2,998.99	POSE 3407
1	Multifuncional	Hewlett Packard	Laserjet PRO MFP M127fn	CNB9J6XCMN	00-003-781	13/10/2016	\$ 2,998.99	POSE 3407
1	Multifuncional	Hewlett Packard	Laserjet PRO MFP M127fn	CNB9J6X22F	00-003-786	13/10/2016	\$ 2,998.99	POSE 3407
1	Multifuncional	Hewlett Packard	Laserjet Pro MFP M125a	CNB6H1G06T	00-003-586	26/01/2016	\$ 2,552.00	A 7617
1	Multifuncional	Hewlett Packard	Laserjet PRO MFP M127fn	CNB9J45DBB	00-003-785	13/10/2016	\$ 2,998.99	POSE 3407
1	Multifuncional	Hewlett Packard	Laserjet PRO MFP M127fn	CNB9J3BMGK	00-003-794	13/10/2016	\$ 2,998.99	POSE 3407
1	Multifuncional	Hewlett Packard	Laserjet PRO MFP M127fn	CNB9J6X3KV	00-003-788	13/10/2016	\$ 2,998.99	POSE 3407
1	Multifuncional	Hewlett Packard	Laserjet PRO MFP M127fn	CNB9J6X2HD	00-003-780	13/10/2016	\$ 3,403.99	12689
1	Servidor	Hewlett Packard	Z24 Tower Workstation	2UA6060X1W	00-003-770	19/09/2016	\$ 75,308.04	A87
1	Multifuncional	Hewlett Packard	Laserjet PRO MFP M127fn	CNB9J6X3D7	00-003-790	13/10/2016	\$ 3,403.99	12689
1	Multifuncional	Hewlett Packard	Laserjet PRO MFP M127fn	CNB9J6XC6V	00-003-776	13/10/2016	\$ 2,998.99	POSE 3407
1	Multifuncional	Hewlett Packard	Laserjet Pro MFP M127fn	CNB9J3B60W	00-003-753	16/05/2016	\$ 2,998.99	POSE 3407
1	COMPUTADORAS	DELL	MOD 3020 OPTIPLEX, PROCESADOR CORE I5-4590. COSTO UNITARIO \$11,810.26			14-12-15	\$ 547,996.06	E29A
40	MULTIFUNCIONAL	CANNON	1320			16-12-15	\$ 7,540.00	TS 388
1	SWITCH DE DISTRIBUCIÓN POWER CONNECT	HP	N3048 48 POE			04-09-15	\$ 215,493.20	C872
1	MULTIFUNCIONAL	HP	LI PRO M125A SIM 1132, CNB6H1G06T, CNB6H1T5XZ			02-07-15	\$ 4,222.00	A7063

**ANEXO III
RELACIÓN DE BIENES QUE COMPONEN EL
PATRIMONIO DEL H. CONGRESO DEL ESTADO**



EQUIPO DE CÓMPUTO Y DE TECNOLOGÍAS DE LA INFORMACIÓN

CANT	ARTÍCULO	MARCA	MODELO	N° DE SERIE	N° DE REF	FECHA ADQUISICION	VALOR FACTURA	N° FACTURA
2	IMPRESORA	HP	LASERJET CP 1025NW CND2520436			20-05-15	\$ 3,248.00	A6895
1	IPAD AIR WIFI 16GB SILVER IPAD AIR SMART CASE ROJA	APPLE	WIFI 16GB			23-12-15	\$ 8,498.00	AY192662
1	NO BREAK APC SMART UPS	APC	3000VA USB & SERIAL 120V			19-03-15	\$ 50,625.01	C674
1	MULTIFUNCIONAL	HP	HP PRO LASERJET A COLOR			18-12-15	\$ 8,816.00	A7541
1	IMPRESORA	XEROX	PHASER 3320			30-07-15	\$ 6,373.71	207139
	SALDO DE EJERCICIOS ANTERIORES						\$ 11,030,805.47	



**ANEXO III
RELACIÓN DE BIENES QUE COMPONEN EL
PATRIMONIO DEL H. CONGRESO DEL ESTADO**

VEHÍCULOS Y EQUIPO DE TRANSPORTE

CANT	DESCRIPCIÓN DEL ARTICULO	CARACTERÍSTICAS DEL ARTICULO	No. DE SERIE	PROVEEDOR	MARCA	No. DE FACTURA	FECHA DE ADQUISICION	IMPORTE CON IVA	CLASIFICACION DEL ACTIVO
1	CAMIONETA	RAM 700 SLT MANUAL	9BD21G5XMYV47520	VEHICULOS AUTOMOTRICES POTOSINOS, S.A. DE C.V.	CHRYSLER	VUC10358	02/12/2020	\$ 244,900.00	EQUIPO TERRESTRE
1	SEDAN	CRUZE 4 PUERTAS LS MANUAL	3G1B85DMXH5502068	GM MOTRIZ S.A. DE C.V	CHEVROLET	GA034856	12/27/2016	\$ 232,348.00	EQUIPO TERRESTRE
1	SEDAN	CRUZE 4 PUERTAS LS MANUAL	3G1B85DM4H5514135	GM MOTRIZ S.A. DE C.V	CHEVROLET	GA034857	12/27/2016	\$ 232,348.00	EQUIPO TERRESTRE
1	SEDAN	CRUZE 4 PUERTAS LS MANUAL	3G1B85DMXH5513491	GM MOTRIZ S.A. DE C.V	CHEVROLET	GA034858	12/27/2016	\$ 232,348.00	EQUIPO TERRESTRE
1	SEDAN	CRUZE 4 PUERTAS LS MANUAL	3G1B85DMXH5504189	GM MOTRIZ S.A. DE C.V	CHEVROLET	GA034859	12/27/2016	\$ 232,348.00	EQUIPO TERRESTRE
1	SEDAN	CRUZE 4 PUERTAS LS MANUAL	3G1B85DM0H5503326	GM MOTRIZ S.A. DE C.V	CHEVROLET	GA034860	12/27/2016	\$ 232,348.00	EQUIPO TERRESTRE
1	SEDAN	CRUZE 4 PUERTAS LS MANUAL	3G1B85DM2H5502940	GM MOTRIZ S.A. DE C.V	CHEVROLET	GA034861	12/27/2016	\$ 232,348.00	EQUIPO TERRESTRE
1	SEDAN	CRUZE 4 PUERTAS LS MANUAL	3G1B85DM2H5503070	GM MOTRIZ S.A. DE C.V	CHEVROLET	GA034862	12/27/2016	\$ 232,348.00	EQUIPO TERRESTRE
1	SEDAN	CRUZE 4 PUERTAS LS MANUAL	3G1B85DM2H5504090	GM MOTRIZ S.A. DE C.V	CHEVROLET	GA034863	12/27/2016	\$ 232,348.00	EQUIPO TERRESTRE
1	SEDAN	CRUZE 4 PUERTAS LS MANUAL	3G1B85DM2H5503330	GM MOTRIZ S.A. DE C.V	CHEVROLET	GA034865	12/27/2016	\$ 232,348.00	EQUIPO TERRESTRE
1	SEDAN	CRUZE 4 PUERTAS LS MANUAL	3G1B85DM3H5502932	GM MOTRIZ S.A. DE C.V	CHEVROLET	GA034866	12/27/2016	\$ 232,348.00	EQUIPO TERRESTRE
1	SEDAN	CRUZE 4 PUERTAS LS MANUAL	3G1B85DM3H5503112	GM MOTRIZ S.A. DE C.V	CHEVROLET	GA034867	12/27/2016	\$ 232,348.00	EQUIPO TERRESTRE
1	SEDAN	CRUZE 4 PUERTAS LS MANUAL	3G1B85DM3H5503370	GM MOTRIZ S.A. DE C.V	CHEVROLET	GA03468	12/27/2016	\$ 232,348.00	EQUIPO TERRESTRE
1	SEDAN	CRUZE 4 PUERTAS LS MANUAL	3G1B85DM4H5503152	GM MOTRIZ S.A. DE C.V	CHEVROLET	GA034869	12/27/2016	\$ 232,348.00	EQUIPO TERRESTRE
1	SEDAN	CRUZE 4 PUERTAS LS MANUAL	3G1B85DM4H5503281	GM MOTRIZ S.A. DE C.V	CHEVROLET	GA034870	12/27/2016	\$ 232,348.00	EQUIPO TERRESTRE
1	SEDAN	CRUZE 4 PUERTAS LS MANUAL	3G1B85DM4H5503412	GM MOTRIZ S.A. DE C.V	CHEVROLET	GA034871	12/27/2016	\$ 232,348.00	EQUIPO TERRESTRE
1	SEDAN	CRUZE 4 PUERTAS LS MANUAL	3G1B85DM5H5503323	GM MOTRIZ S.A. DE C.V	CHEVROLET	GA034873	12/27/2016	\$ 232,348.00	EQUIPO TERRESTRE
1	SEDAN	CRUZE 4 PUERTAS LS MANUAL	3G1B85DM5H5503418	GM MOTRIZ S.A. DE C.V	CHEVROLET	GA034874	12/27/2016	\$ 232,348.00	EQUIPO TERRESTRE
1	SEDAN	CRUZE 4 PUERTAS LS MANUAL	3G1B85DM7H5504294	GM MOTRIZ S.A. DE C.V	CHEVROLET	GA034875	12/27/2016	\$ 232,348.00	EQUIPO TERRESTRE
1	SEDAN	CRUZE 4 PUERTAS LS MANUAL	3G1B85DM8H5502926	GM MOTRIZ S.A. DE C.V	CHEVROLET	GA034876	12/27/2016	\$ 232,348.00	EQUIPO TERRESTRE
1	SEDAN	CRUZE 4 PUERTAS LS MANUAL	3G1B85DM8H5503462	GM MOTRIZ S.A. DE C.V	CHEVROLET	GA034877	12/27/2016	\$ 232,348.00	EQUIPO TERRESTRE
1	SEDAN	CRUZE 4 PUERTAS LS MANUAL	3G1B85DM6H5503413	GM MOTRIZ S.A. DE C.V	CHEVROLET	GA034878	12/27/2016	\$ 232,348.00	EQUIPO TERRESTRE
1	SEDAN	CRUZE 4 PUERTAS LS MANUAL	3G1B85DM8H5503509	GM MOTRIZ S.A. DE C.V	CHEVROLET	GA034879	12/27/2016	\$ 232,348.00	EQUIPO TERRESTRE
1	SEDAN	CRUZE 4 PUERTAS LS MANUAL	3G1B85DM9H5502935	GM MOTRIZ S.A. DE C.V	CHEVROLET	GA034880	12/27/2016	\$ 232,348.00	EQUIPO TERRESTRE
1	SEDAN	CRUZE 4 PUERTAS LS MANUAL	3G1B85DM9H5503373	GM MOTRIZ S.A. DE C.V	CHEVROLET	GA034881	12/27/2016	\$ 232,348.00	EQUIPO TERRESTRE
1	SEDAN	CRUZE 4 PUERTAS LS MANUAL	3G1B85DM7H5504134	GM MOTRIZ S.A. DE C.V	CHEVROLET	GA034882	12/27/2016	\$ 232,348.00	EQUIPO TERRESTRE
1	SEDAN	CRUZE 4 PUERTAS LS MANUAL	3G1B85DMXH5502930	GM MOTRIZ S.A. DE C.V	CHEVROLET	GA035056	12/27/2016	\$ 232,348.00	EQUIPO TERRESTRE
1	CAMIONETA	NP300 ESTACA	3N6AD35A8HK843151	GRUPO TORRES CORZO AUTOMOTIRIZ DE SAN LUIS Y ZACATECAS S.A DE C.V	NISSAN	9538	12/15/2016	\$ 236,000.00	EQUIPO TERRESTRE
1	SEDAN	TSURU GSII EQP. T/M	3N1EB3155HK332024	GRUPO TORRES CORZO AUTOMOTIRIZ DE SAN LUIS Y ZACATECAS S.A DE C.V	NISSAN	9622	12/23/2016	\$ 157,865.00	EQUIPO TERRESTRE
1	SEDAN	TSURU GSII EQP. T/M	3N1EB3159HK327425	GRUPO TORRES CORZO AUTOMOTIRIZ DE SAN LUIS Y ZACATECAS S.A DE C.V	NISSAN	9757	12/23/2016	\$ 157,865.00	EQUIPO TERRESTRE
1	MOTOCICLETA	NUEVA DE 125 CM3, MODELO YBR 125K 2005 COLOR AZUL, MOTOR No. E325E-007128	3CCKE07605A001728	YAMATODO, S.A. DE C.V.	YAMAHA	6405	24/10/2005	\$ 20,000.00	EQUIPO TERRESTRE
1	VEHICULO	SILVERADO 1500 BLANCO OLIMPICO PAQ, H MANUAL 2007	3GBEC14X47M114346	HERRERA MOTORS, S.A. DE C.V.	CHEVROLET	27525	26/04/2007	\$ 168,700.00	EQUIPO TERRESTRE



**ANEXO III
RELACIÓN DE BIENES QUE COMPONEN EL
PATRIMONIO DEL H. CONGRESO DEL ESTADO**

VEHÍCULOS Y EQUIPO DE TRANSPORTE

CANT	DESCRIPCION DEL ARTICULO	CARACTERISTICAS DEL ARTICULO	No. DE SERIE	PROVEEDOR	MARCA	No. DE FACTURA	FECHA DE ADQUISICION	IMPORTE CON IVA	CLASIFICACION DEL ACTIVO
1	MOTOCICLETA	YBR 125 C.C. COLOR AZUL 2008	MOTOR:E387E-020756; NOM CUADRO:LBPKE095X80087267	YAMATODO, S.A. DE C.V.	YAMAHA	633	27/03/2008	\$ 17,500.00	EQUIPO TERRESTRE
1	VEHICULO	SENTRA CUSTOM BLANCO PERLADO 2010	3N1AB6AD3AL667512	LUMI AUTOMOTRIZ, S.A. DE C.V.	NISSAN	11608	16/02/2010	\$ 185,122.00	EQUIPO TERRESTRE
1	VEHICULO	SENTRA CUSTOM BLANCO PERLADO 2010	3N1AB6AD0AL665927	LUMI AUTOMOTRIZ, S.A. DE C.V.	NISSAN	11610	16/02/2010	\$ 185,122.00	EQUIPO TERRESTRE
1	VEHICULO	SENTRA CUSTOM BLANCO PERLADO 2010	3N1AB6AD2AL-658641	TORRES CORZO AUTOMOTRIZ DE SAN LUIS, S.A. DE C.V.	NISSAN	41655	28/02/2010	\$ 185,122.00	EQUIPO TERRESTRE
1	VEHICULO	SENTRA CUSTOM BLANCO PERLADO 2010	3N1AB6ADXAL-668169	TORRES CORZO AUTOMOTRIZ DE SAN LUIS, S.A. DE C.V.	NISSAN	41633	27/02/2010	\$ 185,122.00	EQUIPO TERRESTRE
1	VEHICULO	CAMIONETA FORD RANGER CRW CAB XL, BLANCO OXFORD 2010	8AFER5AD7A6292635	AUTOMOTRIZ LOMAS SAN LUIS, S.A. DE C.V.	FORD	12633	29/03/2010	\$ 198,206.00	EQUIPO TERRESTRE
1	VEHICULO	CAMIONETA FORD RANGER CRW CAB XL, BLANCO OXFORD 2010	8AFER5AD4A6280846	AUTOMOTRIZ LOMAS SAN LUIS, S.A. DE C.V.	FORD	12635	29/03/2010	\$ 198,206.00	EQUIPO TERRESTRE
1	VEHICULO	SENTRA CUSTOM BLANCO PERLADO 2012	3N1AB6AD1CL-670699	TORRES CORZO AUTOMOTRIZ DE SAN LUIS, S.A. DE C.V.	NISSAN	353	29/12/2011	\$ 198,254.00	EQUIPO TERRESTRE
1	VEHICULO	SENTRA CUSTOM BLANCO PERLADO 2012	3N1AB6AD1CL-682108	TORRES CORZO AUTOMOTRIZ DE SAN LUIS, S.A. DE C.V.	NISSAN	352	29/12/2011	\$ 198,254.00	EQUIPO TERRESTRE



ANEXO III
RELACIÓN DE BIENES QUE COMPONEN EL
PATRIMONIO DEL H. CONGRESO DEL ESTADO

MOBILIARIO Y EQUIPO DE ADMINISTRACION

CANT	ARTÍCULO	MARCA	COLOR	N° DE SERIE/CONTROL	FECHA ADQUISICION	VALOR FACTURA	N° FACTURA
20	Sillas plegables acoginadas	S/M	Negro	S/N	26/09/2023	\$ 20,926.40	3945929
3	Silla Gerencial de Tela	S/M	Negro	S/N	26/09/2023	\$ 10,600.50	3946394
1	Frigobar	S/M	Plata	S/N	27/06/2023	\$ 4,599.00	78907
2	Pantallas Nano Cell de 75" y Accesorios	LG	Negro	S/N	07/03/2023	\$ 121,800.00	609
1	Video Camara de mano	Sony		2005689	11/05/2023	\$ 56,699.00	9012
1	Microfono cuello de ganso con base integrada	S/M		S/N	13/07/2023	\$ 10,892.40	930
1	Microfono Inalambrico	S/M		BLX288/SM58	30/10/2023	\$ 19,250.00	952
1	Silla Secretarial c/b	OFFIHO	Negro	S/N	24/03/2022	\$ 3,103.00	6355
12	Sillas Plegables acoginadas	H-3139BL	Negro	S/N	25/04/2022	\$ 13,800.20	2975266
16	Sillas Plegables acoginadas	H-3139BL	Negro	S/N	21/04/2022	\$ 16,741.12	2971155
1	Mesa de Plastico	H-3080		S/N	21/04/2022	\$ 8,268.48	2971155
1	Archivero Movil	S/M	Melamina caoba	S/N	02/05/2022	\$ 6,481.15	A6355
1	Silla de piel	H-2753		S/N	06/05/2022	\$ 5,504.92	2998967
1	Cobertizo jumbo para almacenamiento	H-9558		S/N	05/07/2022	\$ 13,511.31	3107097
4	Sillas de Piel	H-2753		S/N	18/085/22	\$ 17,761.92	3189827
1	Escritorioi linea Italia	S/M	Melamina caoba	S/N	04/07/2022	\$ 2,606.75	A6508
1	Silla Secretarial	OFFIHO	Negro	S/N	18/06/2021	\$ 2,900.00	5433
1	Frigobar	S/M	Negro	S/N	23/06/2021	\$ 3,999.00	285524
1	Silla Secretarial	OFFIHO	Negro	S/N	04/08/2021	\$ 2,900.00	5586
5	Escritorios	Linea Italia	Gris	S/N	31/08/2021	\$ 30,336.32	A5872
6	Sillas Clave		Negro	S/N	31/08/2021	\$ 13,034.69	A5872
3	Archiveros Multigaveta	Linea Italia	Caoba	S/N	31/08/2021	\$ 15,225.69	A5872



**ANEXO III
RELACIÓN DE BIENES QUE COMPONEN EL
PATRIMONIO DEL H. CONGRESO DEL ESTADO**

MOBILIARIO Y EQUIPO DE ADMINISTRACION

CANT	ARTÍCULO	MARCA	COLOR	Nº DE SERIE/CONTROL	FECHA ADQUISICION	VALOR FACTURA	Nº FACTURA
5	Archvero Movil	Linea Italia	Caoba	S/N	31/08/2021	\$ 16,133.28	A5872
2	Sillas Secretariales	OFFIHO	Negro	S/N	04/12/2021	\$ 6,206.00	EM-6038
1	Totem Sanitizante	S/M		S/N	06/10/2021	\$ 17,400.00	96151B
3	Televisores	Heinse		S/N	02/07/2021	\$ 29,997.04	2948
1	Televisor	Samsung		S/N	29/11/2021	\$ 18,499.00	2967299
1	Eq. de Aire Acondicionado	YORK		S/N	03/08/2021	\$ 58,959.84	927
1	Sistema de Seguridad Perimetral Sistema de Conmutacon de Datos			S/N	17/12/2021	\$ 385,078.23	GT 1374
1	Sistema de Seguridad Perimetral Conmutador de datos para nivel de Acceso			S/N	17/12/2021	\$ 611,067.58	GT 1374
20	Sistema de Seuridad Perimetral Puntos de Acceso Inalambrico			S/N	17/12/2021	\$ 352,934.18	GT 1374
1	Equipos de Camaras de Video Vigilancia			S/N	17/12/2021	\$ 1,009,200.00	A-779
10	Radios Portatiles Digital/Analogico			S/N	17/12/2021	\$ 290,000.00	A-779
1	Frigobar	LG	S/D	S/N	28/02/2020	\$ 3,699.00	REF 5475
1	Frigobar	S/M	Negro	S/N	22/06/2020	\$ 4,299.00	2607638
1	Archivero	S/M	Caoba-Aluminio	S/N	04/03/2020	\$ 6,855.14	A-4875
1	Escritorio Secretarial	S/M	Cerezo	S/N	03/06/2020	\$ 5,162.00	EM-3891
1	Escritorio Secretarial	S/M	Cerezo	S/N	03/06/2020	\$ 5,162.00	EM-3891
1	Mini Split	S/M	Blanco	S/N	06/06/2020	\$ 57,456.35	675
1	Ipad	Apple	S/D	S/N	14/10/2020	\$ 19,999.00	2583040
1	Antena Parabolica	Airfeber	S/D	SLAN45 5Ghz	20/04/2020	\$ 113,164.96	CSI-373
1	Fumigadora/Pulverizadora	S/M	S/D	S/n	12/11/2020	\$ 10,065.79	ff-103
1	Archivero	S/M	Gris y melamina caoba	S/N	07/12/2020	\$ 2,871.23	A-5335
1	Credenza	S/M	Melamina Caoba	S/N	07/12/2020	\$ 7,166.02	A-5335



**ANEXO III
RELACIÓN DE BIENES QUE COMPONEN EL
PATRIMONIO DEL H. CONGRESO DEL ESTADO**

MOBILIARIO Y EQUIPO DE ADMINISTRACION

CANT	ARTÍCULO	MARCA	COLOR	Nº DE SERIE/CONTROL	FECHA ADQUISICION	VALOR FACTURA	Nº FACTURA
3	Libreros Colgantes	S/M	Gris y melamina caoba	S/N	07/12/2020	\$ 12,330.34	A-5335
3	Archiveros Multigavetas	S/M	Gris y melamina caoba	S/N	07/12/2020	\$ 13,552.51	A-5335
1	Conmutador y Telefonos	Avaya IP Office 500	S/D	S/N	21/12/2020	\$ 881,029.85	A- 653
1	Escritorio de recepción privacidad	Privacia	S/N	S/N	15/03/2019	\$ 4,380.45	A 4207
1	Archivero cuatro cajones, vertical	Italia	S/N	S/N	22/03/2019	\$ 7,435.60	A 1410
1	Archivero de 3 gavetas	italia	S/N	S/N	16/07/2019	\$ 5,023.38	A 4441
1	Archivero Móvi	Italia	S/N	S/N	05/08/2019	\$ 2,304.22	A 4486
1	Recepción privacidad caoba	S/M	S/N	S/N	04/10/2019	\$ 43,423.90	A 4605
1	Recepción privacidad caoba	S/M	S/N	S/N	04/10/2019		A 4604
1	Archivero 3 gavetas	Italia	S/N	S/N	04/10/2019		A4601
1	Sillon Ejecutivo	S/M	L1	56101700	08/11/2019	\$ 2,900.93	A 4676
1	Sillon Ejecutivo	OFFIHO	RIMINI	56112104	29/11/2019	\$ 2,320.00	EM-331
2	Silla Secretarial	OFFIHO	OHS-24 C/B	56112102	10/12/2019	\$ 4,002.00	EM-3361
1	Sillon Ejecutivo	S/M	S/N	56112100	13/12/2019	\$ 5,508.61	A478
1	Silla Secretarial	OFFIHO	OHS-24 C/B	56112102	26/10/2019	\$ 8,004.00	EM- 3180
1	Televisión Smart	Samsung	LED SMART 4K	211892	19/09/2019	\$ 12,730.20	2768
1	Suministro minisplit	S/M	Hi Wall	S/N	26/04/2019	\$ 20,133.19	404
1	Sistema de aire acondicionado y calefacción	S/M	40101600	E48	18/07/2019	\$ 33,591.31	487
1	Sistema de aire acondicionado y calefacción	S/M	72151200	E48	23/10/2019	\$ 16,946.14	578
1	Telefono Sheretel con licencia y servicio por un año, auriculares para telefonos.	S/M	S/N	105820FW1823592C8 2, 105820FW1823592DC 1, 105820FW182359323 6	10/05/2019	\$ 69,298.69	A4318
3	GABINETE MODULAR	INMUZA	CEREZO	N/A	17/03/2018	\$ 47,154.00	EM-428
1	SILLA SECRETARIAL CON DESCANSABRAZOS	FERRA	SIN DESCRIPCION	N/A	24/04/2018	\$ 2,679.95	A3637
2	MESAS DE TRABAJO		ALUMINIO NATURAL	N/A	26/04/2018	\$ 15,056.82	DA2
2	AIRE ACONDICIONADO	PORT	BLANCO	1025228746	11/06/2018	\$ 17,838.00	FWBI
1	SILLA EJECUTIVA	IRON	SIN DESCRIPCION	N/A	26/06/2018	\$ 3,224.25	POSE/49500146
4	SILLA SECRETARIAL	OFFIHO	NEGRO	OHS-24/CB	20/06/2018	\$ 8,990.00	EM-911
2	MICROFONO INALAMBRICO	SHURE		SM-58	29/06/2018	\$ 29,980.01	832



**ANEXO III
RELACIÓN DE BIENES QUE COMPONEN EL
PATRIMONIO DEL H. CONGRESO DEL ESTADO**

MOBILIARIO Y EQUIPO DE ADMINISTRACION

CANT	ARTÍCULO	MARCA	COLOR	Nº DE SERIE/CONTROL	FECHA ADQUISICION	VALOR FACTURA	Nº FACTURA
1	GABINETE PARA DISCOS	DYNAPOWER	NA611TB3	NA611T318060032	06/08/2018	\$ 12,249.60	CIS 273
1	ARMARIO		CAOBA	NA	16/11/2018	\$ 71,047.22	A4037
1	ESCRITORIO		CAOBA	NA	16/11/2018		A4037
1	SILLA OPERATIVA	TERRA ONIX	SIN DESCRIPCION	NA	16/11/2018		A4037
1	MESA REDONDA		CAOBA	NA	16/11/2018		A4037
4	SILLA OPERATIVA	TERRA ONIX	SIN DESCRIPCION	NA	16/11/2018		A4037
1	LIBRERO		CAOBA	NA	16/11/2018		A4037
1	MESA REDONDA		MAPLE	NA	16/11/2018		A4037
1	SILLA OPERATIVA		SIN DESCRIPCION	NA	16/11/2018		A4037
1	ARMARIO	STARK	CAOBA	NA	16/11/2018		A4037
2	ARCHIVERO MOVIL		CAOBA	NA	16/11/2018		A4037
1	RECEPCION PRIVACIA		CAOBA	NA	16/11/2018		A4037
1	ARCHIVERO MOVIL		CAOBA	NA	16/11/2018		A4037
2	RECEPCION PRIVACIA		CAOBA	NA	16/11/2018		A4037
1	LIBRERO FORTE		CAOBA-ALUMINIO	NA	06/12/2018	\$ 17,389.15	A4078
2	SILLA	LI VIENA	NEGRO	NA	16/12/2018		
1	LIBRERO		CAOBA	NA	16/12/2018		
1	LIBRERO		CAOBA	NA	16/12/2018		
3	PLACA PARA MONTAJE			T-MOB-PM	06/12/2018		
1	VENTILADOR DE TORRE	SIN DESCRIPCION	SIN DESCRIPCION	01000000046	13/06/2017	\$ 1,392.00	12394
1	AIRE ACONDICIONADO PORTÁTIL	SIN DESCRIPCION	SIN DESCRIPCION	01000000045	19/05/2017	\$ 3,236.40	12394
1	MEZCLADORA AUDIO VÍDEO Y MULTIMEDIA	SIN DESCRIPCION	SIN DESCRIPCION	00900000009	23/12/2017	\$ 327,990.00	A-105
1	PANTALLA LED TV 23.8	SIN DESCRIPCION	SIN DESCRIPCION	00800000087	26/09/2017	\$ 2,999.00	AY-279841
1	PANTALLA LED TV 23.8	SIN DESCRIPCION	SIN DESCRIPCION	00800000086	03/10/2017	\$ 2,999.00	AY-279841



**ANEXO III
RELACIÓN DE BIENES QUE COMPONEN EL
PATRIMONIO DEL H. CONGRESO DEL ESTADO**

MOBILIARIO Y EQUIPO DE ADMINISTRACION

CANT	ARTÍCULO	MARCA	COLOR	Nº DE SERIE/CONTROL	FECHA ADQUISICION	VALOR FACTURA	Nº FACTURA
1	PANTALLA LED 56"	SIN DESCRIPCION	SIN DESCRIPCION	00800000085	03/10/2017	\$ 13,239.50	1848764
1	SISTEMA INALÁMBRICO DE MICROFONO	SIN DESCRIPCION	SIN DESCRIPCION	00800000084	01/08/2017	\$ 8,545.00	1071
1	DETECTOR MANUAL SUPERSANNER	SIN DESCRIPCION	SIN DESCRIPCION	00700000073	19/05/2017	\$ 3,236.40	40812
1	DETECTOR MANUAL SUPERSANNER	SIN DESCRIPCION	SIN DESCRIPCION	00700000072	19/05/2017	\$ 3,236.40	40812
1	ARCO DETECTOR DE METALES	SIN DESCRIPCION	SIN DESCRIPCION	00700000071	19/05/2017	\$ 126,219.99	40812
1	DETECTOR DE METALES	SIN DESCRIPCION	SIN DESCRIPCION	00700000070	19/05/2017	\$ 126,219.99	40812
1	DESPACHADOR DE AGUA	SIN DESCRIPCION	SIN DESCRIPCION	00600000018	23/10/2017	\$ 3,300.00	A-3231
1	EXTRACTOR ROP	SIN DESCRIPCION	SIN DESCRIPCION	00600000015	01/09/2017	\$ 26,084.00	A-17702
1	LOCKER METÁLICO 4 PUERTAS	SIN DESCRIPCION	SIN DESCRIPCION	00600000014	29/08/2017	\$ 1,650.00	12842
1	CONTENEDOR PARA BASURA	SIN DESCRIPCION	SIN DESCRIPCION	00600000013	01/09/2017	\$ 3,201.60	95622527
1	CONTENEDOR PARA BASURA	SIN DESCRIPCION	SIN DESCRIPCION	00600000012	01/09/2017	\$ 3,201.60	95622527
1	CONTENEDOR PARA BASURA	SIN DESCRIPCION	SIN DESCRIPCION	00600000011	01/09/2017	\$ 3,201.60	95622527
1	CONTENEDOR PARA BASURA	SIN DESCRIPCION	SIN DESCRIPCION	00600000010	01/09/2017	\$ 3,201.60	95622527
1	TRITURADORA DE PAPEL	SIN DESCRIPCION	SIN DESCRIPCION	00600000009	19/05/2017	\$ 1,199.00	9020004
1	SILLA GERENTE PIEL IMITACIÓN	SIN DESCRIPCION	SIN DESCRIPCION	00600000008	19/05/2017	\$ 1,749.00	317996
1	VENTILADOR DE TORRE	SIN DESCRIPCION	SIN DESCRIPCION	00500000008	13/06/2017	\$ 1,392.00	12394
1	VENTILADOR DE TORRE	SIN DESCRIPCION	SIN DESCRIPCION	00500000007	13/06/2017	\$ 1,392.00	12394
1	VENTILADOR DE TORRE	SIN DESCRIPCION	SIN DESCRIPCION	00500000006	13/06/2017	\$ 1,392.00	12394
1	VENTILADOR DE TORRE	SIN DESCRIPCION	SIN DESCRIPCION	00500000005	13/06/2017	\$ 1,392.00	12394
1	VENTILADOR DE TORRE	SIN DESCRIPCION	SIN DESCRIPCION	00500000004	13/06/2017	\$ 1,392.00	12394
1	COMPUTADORA ALL IN ONE	SIN DESCRIPCION	SIN DESCRIPCION	00300000043	15/11/2017	\$ 9,400.00	A487
1	COMPUTADORA ALL IN ONE	SIN DESCRIPCION	SIN DESCRIPCION	00300000041	03/11/2017	\$ 9,400.00	A-453
1	COMPUTADORA ALL IN ONE	SIN DESCRIPCION	SIN DESCRIPCION	00300000040	20/10/2017	\$ 9,400.00	A415
1	PANTALLA FULL HD 23	SIN DESCRIPCION	SIN DESCRIPCION	00300000039	06/11/2017	\$ 36,800.32	A453
1	WORKSTATION TOWER	SIN DESCRIPCION	SIN DESCRIPCION	00300000038	06/11/2017	\$ 36,800.32	A453
1	WORKSTATION MOVIL	SIN DESCRIPCION	SIN DESCRIPCION	00300000037	10/10/2017	\$ 79,251.00	CIS 224
1	COMPUTADORA ALL IN ONE	SIN DESCRIPCION	SIN DESCRIPCION	00300000029	27/09/2017	\$ 9,400.00	A-372
1	PANTALLA LED 18.5"	SIN DESCRIPCION	SIN DESCRIPCION	00300000028	24/01/2017	\$ 1,740.00	A-8399
1	PANTALLA LED 18.5"	SIN DESCRIPCION	SIN DESCRIPCION	00300000027	24/01/2017	\$ 1,740.00	A-8839
1	COMPUTADORA XPS	SIN DESCRIPCION	SIN DESCRIPCION	00300000026	24/01/2017	\$ 30,972.00	A-8399
1	COMPUTADORA XPS	SIN DESCRIPCION	SIN DESCRIPCION	00300000025	24/01/2017	\$ 30,972.00	A-8399
1	LEGION Y720, LCD 39.6 CM, PROCESADOR I7, 8GB EN RAM, HD 1T	SIN DESCRIPCION	SIN DESCRIPCION	00300000024	28/09/2017	\$ 316,668.00	AC803F69EE5D



ANEXO III
RELACION DE BIENES QUE COMPONEN EL
PATRIMONIO DEL H. CONGRESO DEL ESTADO

MOBILIARIO Y EQUIPO DE ADMINISTRACION

CANT	ARTÍCULO	MARCA	COLOR	N° DE SERIE/CONTROL	FECHA ADQUISICION	VALOR FACTURA	N° FACTURA
1	IMPRESORA LASER COLOR	SIN DESCRIPCION	SIN DESCRIPCION	00300000021	26/09/2017	\$ 14,465.20	A-8298
1	COMPUTADORA PORTATIL	SIN DESCRIPCION	SIN DESCRIPCION	00300000020	22/09/2017	\$ 13,046.52	A-B202
1	DISCO DURO EXTERNO PORTÁTIL ITB	SIN DESCRIPCION	SIN DESCRIPCION	00300000018	07/07/2017	\$ 1,400.00	A-144
1	OFFICEJET	SIN DESCRIPCION	SIN DESCRIPCION	00300000017	13/09/2017	\$ 2,946.40	A-8757
1	IMPRESORA LASERJET	SIN DESCRIPCION	SIN DESCRIPCION	00300000016	15/09/2017	\$ 13,224.00	A-8888
1	IMPRESORA LASERJET	SIN DESCRIPCION	SIN DESCRIPCION	00300000015	15/09/2017	\$ 13,224.00	A-8888
1	OFFICEJET	SIN DESCRIPCION	SIN DESCRIPCION	00300000014	13/09/2017	\$ 2,726.00	A-8883
1	SCANJET ENT	SIN DESCRIPCION	SIN DESCRIPCION	00300000013	13/09/2017	\$ 19,998.00	A-8884
1	COMPUTADORA THINKCENTRE M900 C17, PANTALLA 19.5"	SIN DESCRIPCION	SIN DESCRIPCION	00300000012	02/09/2017	\$ 26,564.00	A-8850
1	COMPUTADORA ALL IN ONE	SIN DESCRIPCION	SIN DESCRIPCION	00300000011	11/09/2017	\$ 9,400.64	8421D1C915
1	PAVILION PC 24	SIN DESCRIPCION	SIN DESCRIPCION	00300000010	11/09/2017	\$ 19,999.00	AA323850
1	HUB USB 3.0 PORTATIL 3 PTOS	SIN DESCRIPCION	SIN DESCRIPCION	00300000009	30/08/2017	\$ 835.00	A-8839
1	DISCO DURO EXTERNO PORTÁTIL ITB	SIN DESCRIPCION	SIN DESCRIPCION	00300000008	30/08/2017	\$ 3,074.00	A-8839
1	SSD EXTERNO PORTÁTIL 1TB	SIN DESCRIPCION	SIN DESCRIPCION	00300000007	30/08/2017	\$ 10,410.20	A-8839
1	REGULADOR	SIN DESCRIPCION	SIN DESCRIPCION	00300000006	15/02/2017	\$ 1,850.00	0680
1	REGULADOR	SIN DESCRIPCION	SIN DESCRIPCION	00300000005	15/02/2017	\$ 1,850.00	0680
1	REGULADOR	SIN DESCRIPCION	SIN DESCRIPCION	00300000004	15/02/2017	\$ 1,850.00	0680
1	DISCO DURO EXTERNO	SIN DESCRIPCION	SIN DESCRIPCION	00300000003	30/01/2017	\$ 3,932.40	A 8409
1	SILLA CAJERA	LINEA - ITALIA	NEGRO	00100002211	20/12/2017	\$ 1,682.00	A13462
1	BANCA DE TRES PLAZAS	SIN DESCRIPCION	SIN DESCRIPCION	00100002210	20/12/2017	\$ 1,740.00	A13462
1	BANCA DE TRES PLAZAS	SIN DESCRIPCION	SIN DESCRIPCION	00100002209	20/12/2017	\$ 1,740.00	A13462
1	SILLA DE VISITA	LINEA - ITALIA	NEGRO	00100002208	20/12/2017	\$ 1,740.00	A13462
1	SILLA DE VISITA	LINEA - ITALIA	NEGRO	00100002207	20/12/2017	\$ 1,740.00	A13462
1	SILLA DE VISITA	LINEA - ITALIA	NEGRO	00100002206	20/12/2017	\$ 1,740.00	A13462
1	SILLA DE VISITA	LINEA - ITALIA	NEGRO	00100002205	20/12/2017	\$ 1,740.00	A13462
1	SILLA DE VISITA	LINEA - ITALIA	NEGRO	00100002204	20/12/2017	\$ 1,740.00	A13462
1	SILLA DE VISITA	LINEA - ITALIA	NEGRO	00100002203	20/12/2017	\$ 1,740.00	A13462
1	SILLA DE VISITA	LINEA - ITALIA	NEGRO	00100002202	20/12/2017	\$ 1,740.00	A13462
1	SILLA DE VISITA	LINEA - ITALIA	NEGRO	00100002201	20/12/2017	\$ 1,740.00	A13462
1	SILLA SECRETARIAL	LINEA - ITALIA	NEGRO	00100002200	20/12/2017	\$ 1,276.00	A13462
1	SILLA SECRETARIAL	LINEA - ITALIA	NEGRO	00100002199	20/12/2017	\$ 1,276.00	A13462
1	SILLA SECRETARIAL	LINEA - ITALIA	NEGRO	00100002198	20/12/2017	\$ 1,276.00	A13462



**ANEXO III
RELACIÓN DE BIENES QUE COMPONEN EL
PATRIMONIO DEL H. CONGRESO DEL ESTADO**

MOBILIARIO Y EQUIPO DE ADMINISTRACION

CANT	ARTÍCULO	MARCA	COLOR	N° DE SERIE/CONTROL	FECHA ADQUISICION	VALOR FACTURA	N° FACTURA
1	SILLA SECRETARIAL	LINEA - ITALIA	NEGRO	00100002197	20/12/2017	\$ 1,276.00	A13462
1	SILLA SECRETARIAL	LINEA - ITALIA	NEGRO	00100002196	20/12/2017	\$ 1,276.00	A13462
1	SILLA SECRETARIAL	LINEA - ITALIA	NEGRO	00100002195	20/12/2017	\$ 1,276.00	A13462
1	SILLA SECRETARIAL	LINEA - ITALIA	NEGRO	00100002194	20/12/2017	\$ 1,276.00	A13462
1	SILLA SECRETARIAL	LINEA - ITALIA	NEGRO	00100002193	20/12/2017	\$ 1,276.00	A13462
1	SILLA SECRETARIAL	LINEA - ITALIA	NEGRO	00100002192	20/12/2017	\$ 1,276.00	A13462
1	SILLA SECRETARIAL	LINEA - ITALIA	NEGRO	00100002191	20/12/2017	\$ 1,276.00	A13462
1	SILLA SECRETARIAL	LINEA - ITALIA	NEGRO	00100002190	20/12/2017	\$ 1,276.00	A13462
1	SILLA SECRETARIAL	LINEA - ITALIA	NEGRO	00100002189	20/12/2017	\$ 1,276.00	A13462
1	SILLA SECRETARIAL	LINEA - ITALIA	NEGRO	00100002187	20/12/2017	\$ 1,276.00	A13462
1	SILLA SECRETARIAL	LINEA - ITALIA	NEGRO	00100002186	05/12/2017	\$ 1,276.00	A13462
1	SILLA SECRETARIAL	LINEA - ITALIA	NEGRO	00100002185	20/12/2017	\$ 1,276.00	A13462
1	SILLA SECRETARIAL	LINEA - ITALIA	NEGRO	00100002184	20/12/2017	\$ 1,276.00	A13462
1	SILLA SECRETARIAL	LINEA - ITALIA	NEGRO	00100002183	20/12/2017	\$ 1,276.00	A13462
1	SILLA SECRETARIAL	LINEA - ITALIA	NEGRO	00100002182	20/12/2017	\$ 1,276.00	A13462
1	SILLA SECRETARIAL	LINEA - ITALIA	NEGRO	00100002181	20/12/2017	\$ 1,276.00	A13462
1	SILLA SECRETARIAL	LINEA - ITALIA	NEGRO	00100002180	20/12/2017	\$ 1,276.00	A13462
1	SILLA SECRETARIAL	LINEA - ITALIA	NEGRO	00100002178	20/12/2017	\$ 1,276.00	A13462
1	SILLA SECRETARIAL	LINEA - ITALIA	NEGRO	00100002177	20/12/2017	\$ 1,276.00	A13462
1	SILLA SECRETARIAL	LINEA - ITALIA	NEGRO	00100002176	20/12/2017	\$ 1,276.00	A13462
1	SILLA SECRETARIAL	LINEA - ITALIA	NEGRO	00100002175	20/12/2017	\$ 1,276.00	A13462
1	SILLA SECRETARIAL	LINEA - ITALIA	NEGRO	00100002174	20/12/2017	\$ 1,276.00	A13462
1	SILLA SECRETARIAL	LINEA - ITALIA	NEGRO	00100002173	20/12/2017	\$ 1,276.00	A13462
1	SILLA SECRETARIAL	LINEA - ITALIA	NEGRO	00100002172	20/12/2017	\$ 1,276.00	A13462
1	SILLA SECRETARIAL	LINEA - ITALIA	NEGRO	00100002171	20/12/2017	\$ 1,276.00	A13462
1	SILLA SECRETARIAL	LINEA - ITALIA	NEGRO	00100002170	20/12/2017	\$ 1,276.00	A13462
1	SILLA SECRETARIAL	LINEA - ITALIA	NEGRO	00100002169	20/12/2017	\$ 1,276.00	A13462
1	SILLA SECRETARIAL	LINEA - ITALIA	NEGRO	00100002167	20/12/2017	\$ 1,276.00	A13462
1	SILLA SECRETARIAL	LINEA - ITALIA	NEGRO	00100002166	20/12/2017	\$ 1,276.00	A13462
1	SILLA SECRETARIAL	LINEA - ITALIA	NEGRO	00100002165	20/12/2017	\$ 1,276.00	A13462
1	SILLA SECRETARIAL	LINEA - ITALIA	NEGRO	00100002164	20/12/2017	\$ 1,276.00	A13462
1	SILLA SECRETARIAL	LINEA - ITALIA	NEGRO	00100002163	20/12/2017	\$ 1,276.00	A13462



**ANEXO III
RELACIÓN DE BIENES QUE COMPONEN EL
PATRIMONIO DEL H. CONGRESO DEL ESTADO**

MOBILIARIO Y EQUIPO DE ADMINISTRACION

CANT	ARTÍCULO	MARCA	COLOR	Nº DE SERIE/CONTROL	FECHA ADQUISICION	VALOR FACTURA	Nº FACTURA
1	SILLÓN EJECUTIVO	LINEA - ITALIA	NEGRO	00100002162	20/12/2017	\$ 2,987.00	A13462
1	SILLÓN EJECUTIVO	LINEA - ITALIA	NEGRO	00100002161	20/12/2017	\$ 2,987.00	A13462
1	SILLÓN EJECUTIVO	LINEA - ITALIA	NEGRO	00100002160	20/12/2017	\$ 2,987.00	A13462
1	SILLÓN EJECUTIVO	LINEA - ITALIA	NEGRO	00100002159	20/12/2017	\$ 29,287.00	A13462
1	SILLÓN EJECUTIVO	LINEA - ITALIA	NEGRO	00100002158	20/12/2017	\$ 2,987.00	A-116
1	SILLÓN EJECUTIVO	LINEA - ITALIA	NEGRO	00100002157	20/12/2017	\$ 2,987.00	2987.00
1	SILLA SECRETARIAL CON DESCANZABRAZOS	LINEA - ITALIA	NEGRO	00100002151	07/12/2017	\$ 1,972.00	A-13404
1	CONTENEDOR DE ACERO INOXIDABLE	LINEA - ITALIA	ACERO INOXIDABLE	00100002145	15/11/2017	\$ 3,197.50	MX 913891
1	CONTENEDOR DE ACERO INOXIDABLE	LINEA - ITALIA	ACERO INOXIDABLE	00100002144	15/11/2017	\$ 3,197.50	MX913891
1	CONTENEDOR DE ACERO INOXIDABLE	LINEA - ITALIA	ACERO INOXIDABLE	00100002143	15/11/2017	\$ 3,197.50	MX 913891
1	CONTENEDOR DE ACERO INOXIDABLE	LINEA - ITALIA	ACERO INOXIDABLE	00100002142	15/11/2017	\$ 3,197.50	MX 913891
1	ARCHIVERO MÓVIL	LINEA - ITALIA	ALUMINIO	00100002096	23/10/2017	\$ 2,405.84	A-3231
1	ARCHIVERO 3 GAVETAS	LINEA - ITALIA	ALUMINIO	00100002095	23/10/2017	\$ 5,600.48	A-3231
1	ARCHIVERO 3 GAVETAS	LINEA - ITALIA	ALUMINIO	00100002094	23/10/2017	\$ 11,200.96	A-3231
1	MODULO L	LINEA - ITALIA	CAOBA	00100002054	28/09/2017	\$ 5,090.00	A3190
1	MODULO L	LINEA - ITALIA	CAOBA	00100002053	28/09/2017	\$ 5,090.00	A3190
1	SILLA SECRETARIAL	LINEA - ITALIA	NEGRO	00100002052	26/09/2017	\$ 1,822.00	A-13008
1	SILLA SECRETARIAL	LINEA - ITALIA	NEGRO	00100002051	26/09/2017	\$ 1,822.00	A-13008
1	GABINETE ABIERTO A PARED	LINEA - ITALIA	CAFÉ	00100002050	06/04/2017	\$ 1,500.00	A-12018
1	GABINETE ABIERTO A PARED	LINEA - ITALIA	CAFÉ	00100002049	06/04/2017	\$ 1,500.00	A-12018
1	GABINETE ABIERTO A PARED	LINEA - ITALIA	CAFÉ	00100002048	06/04/2017	\$ 1,500.00	A-12018
1	GABINETE ABIERTO A PARED	LINEA - ITALIA	CAFÉ	00100002047	06/04/2017	\$ 1,500.00	A-12018
1	DISCO DURO EXTERNO PORTÁTIL 3TB	SIN DESCRIPCION	SIN DESCRIPCION	00100002046	24/08/2017	\$ 1,241.20	A-8834
1	MESA PLEGABLE	SIN DESCRIPCION	SIN DESCRIPCION	00100002045	23/08/2017	\$ 899.00	IHGJGE 576257
1	MESA PLEGABLE	SIN DESCRIPCION	SIN DESCRIPCION	00100002044	23/09/2017	\$ 899.00	IHGJGE 576257
1	LOCKER METÁLICO 4 PUERTAS	SIN DESCRIPCION	MAPLE / ALUMINIO	00100002043	29/08/2017	\$ 1,650.00	12842
1	CONTENEDOR PARA BASURA	SIN DESCRIPCION	ALUMINIO	00100002042	01/09/2017	\$ 3,201.60	95622527
1	VENTILADOR DE TORRE	SIN DESCRIPCION	ALUMINIO	00100002041	13/06/2017	\$ 1,392.00	12394
1	CARRO DE TRABAJO	SIN DESCRIPCION	ALUMINIO	00100002040	19/05/2017	\$ 1,217.13	A2909
1	ARCHIVERO 4 GAVETAS	SIN DESCRIPCION	MAPLE / ALUMINIO	00100002030	02/02/2017	\$ 4,822.40	A2692
1	ARCHIVERO 4 GAVETAS	SIN DESCRIPCION	MAPLE / ALUMINIO	00100002029	02/02/2017	\$ 4,822.44	A2692
1	ARCHIVERO 4 GAVETAS	SIN DESCRIPCION	ALUMINIO	00100002025	02/02/2017	\$ 4,822.40	A2692



**ANEXO III
RELACIÓN DE BIENES QUE COMPONEN EL
PATRIMONIO DEL H. CONGRESO DEL ESTADO**

MOBILIARIO Y EQUIPO DE ADMINISTRACION

CANT	ARTÍCULO	MARCA	COLOR	Nº DE SERIE/CONTROL	FECHA ADQUISICION	VALOR FACTURA	Nº FACTURA
1	MESA MULTIUSOS	SIN DESCRIPCION	ALUMINIO	00100002024	02/02/2017	\$ 1,510.32	A2692
1	ESCRITORIO DELTA	SIN DESCRIPCION	ALUMINIO	00100002023	02/02/2017	\$ 2,449.05	A2692
1	ARCHIVERO 3 GAVETAS	S/M	MAPLE / ALUMINIO	00100002021	24/01/2017	\$ 3,716.64	A2674
1	MESA MULTIUSOS DE ALUMINIO CON ENTREPAÑO Y RUEDAS	LINEA - ITALIA	NATURAL	N/A	30/09/2016	\$ 3,479.33	78
1	MESA CIRCULAR LINEA FUSSION	LINEA - ITALIA	CEREZO - GRIS	N/A	10/11/2016	\$ 4,332.60	A 2502
1	MESA DE JUNTAS MODULAR ENZZO C2814	LINEA - ITALIA	CAOBA - ALUMNIO	N/A	14/10/2016	\$ 12,788.13	A 2439
1	SILLON FERRA RESPALDO MEDIO N371S	LINEA - ITALIA	NO ESPECIFICA	N/A	14/10/2016	\$ 29,401.65	A 2439
1	MODULO L CAOBA ALUMINIO	S/M	NO ESPECIFICA	N/A	21/09/2016	\$ 3,400.19	A 2394
1	MUEBLE DE COCINA Y CUBIERTA DE FORMICA	S/M	BEIGE TIPO MARMOL	N/A	05/08/2016	\$ 20,662.50	A 35
1	SILLON FERRA RESPALDO MEDIO SITT	LINEA - ITALIA	NO ESPECIFICA	N/A	02/08/2016	\$ 5,880.33	A2280
1	SILLA GENOVA	LINEA - ITALIA	NEGRO	N/A	11/07/2016	\$ 2,677.50	A2222
1	MESA DE JUNTAS EJECUTIVAS	LINEA - ITALIA	CAOBA - ALUMNIO	N/A	11/07/2016	\$ 5,457.00	A2222
1	SILLON EJECUTIVO REQUIEZ RETRO RESPALDO ALTO	LINEA - ITALIA	NEGRO	N/A	31/05/2016	\$ 11,837.57	A2140
1	SILLON FERRA RESPALDO ALTO SITT	LINEA - ITALIA	NO ESPECIFICA	N/A	24/05/2016	\$ 1,913.13	A2121
1	SILLON FERRA RESPALDO MEDIO SITT	LINEA - ITALIA	NO ESPECIFICA	N/A	24/05/2016	\$ 1,866.15	A2121
1	ARCHIVERO LINEA ITALIANA DE TRES CAJONES	TREVIÑO	NO ESPECIFICA	N/A	22/06/2016	\$ 1,506.84	A2179
1	ARCHIVERO LINEA ITALIANA DE DOS CAJONES	TREVIÑO	NO ESPECIFICA	N/A	22/06/2016	\$ 3,506.97	A2179
1	DISPENSADOR DE AGUA HIRPOOL	WHIRLPOOL	NO ESPECIFICA	N/A	03/06/2016	\$ 3,971.10	AWG 1509340
1	CREDENZA	S/M	ALUMINIO - CAOBA	N/A	04/03/2016	\$ 4,822.12	A 465
1	CARRITO DE TRABAJO FLORLI	S/M	CAOBA - ALUMNIO	N/A	29/02/2016	\$ 3,109.84	A1917
1	SILLON RETRO RESPALDO ALTO TAPIZ ECOLEATHER	S/M	NEGRO	N/A	26/02/2016	\$ 6,038.96	A 461
1	ESTANTERIAS CON ENTREPAÑOS	S/M	GRIS	N/A	09/03/2016	\$ 8,347.36	390
1	LIBRERO CERRADO DE 4 PUERTAS	HAKEN	NO ESPECIFICA	N/A	09/12/2016	\$ 9,773.00	A 11365
1	ISLA DE TRABAJO	S/M	CAOBA - ALUMNIO	N/A	30/11/2016	\$ 3,470.43	A2541
1	ARCHIVERO CON TRES GAVETAS	LINEA - ITALIA	CAOBA - ALUMNIO	N/A	30/11/2016	\$ 3,506.97	A2541
1	LIBRERO INFERIOR MITOS CON PUERTA	S/M	GRIS	N/A	28/11/2016	\$ 4,791.96	A 2534
1	ESTANTERIA CON PUERTA	S/M	NO ESPECIFICA	N/A	01/02/2016	\$ 1,949.21	498
1	ESTANTE	S/M	NO ESPECIFICA	N/A	10/11/2016	\$ 19,580.66	491
1	ESCRITORIO EJECUTIVO EN MADERA CAOBA	Linea-Italia	caoba	N/A	26/03/2015	\$ 4,060.00	848
1	FRIGOBAR 5P3	GE	Blanco	N/A	09/04/2015	\$ 3,699.00	
1	BANCO DE DIBUJO	Linea-Italia	Negro	N/A	17/12/2015	\$ 1,599.00	
1	ENTREPAÑOS DE 45X85	S/M	Gris	N/A	10/05/2015	\$ 1,902.40	233
1	ENTREPAÑOS DE 45X85	S/M	Gris	N/A	02/07/2015	\$ 29,222.72	253
1	SILLA DE TRABAJO TRUE INNOVATIONS	true	negro	N/A	17/12/2015	\$ 11,399.10	301902004
1	ESCRITORIO PRIVACIA	Linea-Italia	Caoba	N/A	16/12/2015	\$ 11,891.00	A174



ANEXO III
RELACIÓN DE BIENES QUE COMPONEN EL
PATRIMONIO DEL H. CONGRESO DEL ESTADO

MOBILIARIO Y EQUIPO DE ADMINISTRACION

CANT	ARTÍCULO	MARCA	COLOR	Nº DE SERIE/CONTROL	FECHA ADQUISICION	VALOR FACTURA	Nº FACTURA
1	Archivero movil 2 cajones	Linea-Italia	Caoba	N/A	16/12/2015	\$ 8,313.00	A174
1	SILLA SECRETARIAL 1011	Linea-Italia	negro	N/A	17/12/2015	\$ 5,256.00	A174
1	SILLA GENOVA	Linea-Italia	Negro	N/A	18/12/2015	\$ 1,904.00	A174
1	SILLON EJECUTIVO REQUIEZ DE LUJO	Linea-Italia	Terra Onix	N/A	19/12/2015	\$ 5,946.00	A174
1	ESCRITORIO PRIVACIA	Linea-Italia	Caoba	N/A	09/12/2015	\$ 3,132.00	A418
1	SILLA SECRETARIAL	Linea-Italia	Negra	N/A	10/12/2015	\$ 1,106.00	A418
1	Archivero movil 2 cajones	Linea-Italia	Caoba	N/A	11/12/2015	\$ 1,459.00	A418
1	RECEPCION PRINCIPAL	Linea-Italia	Melanina	N/A	13/12/2015	\$ 6,616.64	A393
1	PANTALLA	Samsung	Negra	N/A	15/10/2015	\$ 3,998.99	6449
1	MESA DE ALUMINIO DE 60CM X 40 CM	S/M	Aluminio	N/A	28/08/2015	\$ 4,292.00	3804
1	MESA MOVIL DE DOBLE CHAROLA EN ACERO	S/M	Negro	N/A	07/09/2015	\$ 2,900.00	3186
1	SILLA NILO R/MEDIO TRINEO C/BRAZOS	TREVIÑO	ALUMINIO	N/A	15/12/2014	\$ 8,712.00	13032
1	CAJONERA FIJA	TREVIÑO	ALUMINIO	N/A	16/12/2014	\$ 6,028.00	13032
1	ARCHIVEROS 2 GAVETAS	TREVIÑO	ALUMINIO	N/A	17/12/2014	\$ 8,415.00	13032
	SALDO DE EJERCICIOS ANTERIORES					\$ 14,612,189.55	



H. CONGRESO DEL ESTADO DE SAN LUIS POTOSÍ
Relacion de Cuentas Bancarias Productivas Especificas
Periodo (Anual)

Fondo, Programa o Convenio	Datos de la Cuenta Bancaria	
	Institucion Bancaria	Numero de Cuenta
Poder Legislativo Ingresos Ramo 28	Banco Mercantil del Norte, S.A.	840-030016
Poder Legislativo Cumplimiento de la Ley de Transparencia	Banco Mercantil del Norte, S.A.	1069160117
Poder Legislativo Provisiones para pago de Laudos Laborales	Banco Mercantil del Norte, S.A.	1094640750
Poder Legislativo Servicios Personales	Banco Mercantil del Norte, S.A.	1215803042
Poder Legislativo Temporal Plebiscito Municipalizacion Villa de Pozos	Banco Mercantil del Norte, S.A.	1237068740



INFORME SOBRE ESQUEMAS BURSATILES Y DE COBERTURAS FINANCIERAS

Artículo 46 ultimo párrafo, de la Ley General de Contabilidad Gubernamental:

En cumplimiento a lo dispuesto en el artículo 46, último párrafo de la Ley de Contabilidad Gubernamental, se informa que El Poder Legislativo al 31 de diciembre del 2023, no tiene información relativa a esquemas bursátiles y de cobertura financiera.

AUTORIZÓ

DIP. RUBÉN GUAJARDO BARRERA
PRESIDENTE
DE LA JUNTA DE COORDINACIÓN POLÍTICA

REVISÓ

C.P. ERÉNDIRA DE LA LUZ HERRERA RAMÍREZ
OFICIAL MAYOR

REVISÓ

C.P. ENRIQUE GERARDO ORTÍZ HERNÁNDEZ
COORDINADOR DE FINANZAS

ELABORÓ

C.P. BLANCA E. SILVA CAMACHO
JEFE DEPARTAMENTO CONTABILIDAD



ANEXO I
DETALLE DEL DESTINO DE LA PARTIDA PARA EL PAGO
DE LAS REMUNERACIONES DE LOS SERVIDORES PÚBLICOS

Artículo 22 Ley Reglamentaria del artículo 133 de la Constitución Política del Estado en Materia de Remuneraciones

SERVICIOS PERSONALES	284,234,466.01
REMUNERACIONES AL PERSONAL DE CARACTER PERMANENTE	\$104,581,719.77
DIETAS	\$42,705,532.67
DIETAS	\$42,705,532.67
SUELDOS BASE AL PERSONAL PERMANENTE	\$61,876,187.10
SUELDO BASE	\$59,811,705.00
COMPLEMENTO DE SUELDO	\$2,064,482.10
REMUNERACIONES AL PERSONAL DE CARACTER TRANSITORIO	\$51,074,997.69
HONORARIOS ASIMILABLES A SALARIOS	\$51,074,997.69
HONORARIOS ASIMILABLES A SALARIOS	\$51,074,997.69
REMUNERACIONES ADICIONALES Y ESPECIALES	\$28,187,874.34
PRIMAS POR AÑOS DE SERVICIOS EFECTIVOS PRESTADOS	\$1,071,820.00
PRIMA QUINQUENAL POR AÑOS DE SERVICIO EFECTIVOS PRESTADOS	\$1,071,820.00
PRIMAS DE VACACIONES, DOMINICAL Y GRATIFICACIÓN DE FIN DE AÑO	\$26,403,182.11
PRIMA VACACIONAL	\$5,729,393.48
GRATIFICACION DE FIN DE AÑO	\$20,673,788.63
HORAS EXTRAORDINARIAS	\$712,872.23
REMUNERACIONES POR HORAS EXTRAORDINARIAS	\$712,872.23
SEGURIDAD SOCIAL	\$7,123,712.83
APORTACIONES DE SEGURIDAD SOCIAL	\$1,891,062.86
CUOTAS AL IMSS	\$1,891,062.86
APORTACIONES A FONDOS DE VIVIENDA	\$4,046,493.10
CUOTAS PARA LA VIVIENDA	\$4,046,493.10
APORTACIONES AL SISTEMA PARA EL RETIRO	\$1,186,156.87
CUOTAS PARA EL SISTEMA DE AHORRO PARA EL RETIRO	\$1,186,156.87
OTRAS PRESTACIONES SOCIALES Y ECONOMICAS	\$93,266,161.38
CUOTAS PARA EL FONDO DE AHORRO Y FONDO DE TRABAJO	\$9,335,784.64
FONDO DE AHORRO	\$9,335,784.64
INDEMNIZACIONES	\$5,012,034.51
INDEMNIZACIONES Y LIQUIDACIONES POR RETIRO	\$5,012,034.51
PRESTACIONES Y HABERES DE RETIRO	\$10,101,149.45
FONDO DE AHORRO (PENSIONES)	\$5,485,695.46
ESTIMULOS POR AÑOS DE SERVICIO	\$3,311,861.71
LIQUIDACION DE LAS PRESTACIONES (JUBILACION)	\$1,060,385.84
PAGO DE MARCHA	\$243,206.44
PRESTACIONES CONTRACTUALES	\$68,192,811.02
PRESTACIONES CONTRACTUALES MENSUALES	\$29,556,211.44
PRESTACIONES CONTRACTUALES ANUALES	\$38,636,599.58
OTRAS PRESTACIONES SOCIALES Y ECONÓMICAS	\$624,381.76
OTRAS PRESTACIONES SOCIALES Y ECONOMICAS	\$624,381.76

H. CONGRESO DEL ESTADO DE SAN LUIS POTOSÍ
COORDINACIÓN DE ASUNTOS JURÍDICOS
ASUNTOS LABORALES

1. ASUNTOS EN TRÁMITE

JUICIOS LABORALES

NÚMERO	NÚMERO DE EXPEDIENTE	ACTOR	PRESTACIONES RECLAMADAS	ÚLTIMA ACTUACIÓN	RESGUARDO
1.	356/2009	Alejandro Tovar Torres	Reinstalado	Faltan aportaciones pensiones (jun/14-mayo/17)	GGJ
2.	189/2015	José Leyva Quiroz	Reinstalación/Indemnización.	Se consignó cheque cumplimiento	GGJ
3.	133/2019/E-5	Hayro Omar Leyva Romero	Reinstalación	CONVENIO 3ª. PARCIALIDAD 29/11/23 Faltan aportaciones pensiones	GGJ
4.	135/2019/E-2	Eduardo Valerio Cuevas	Reinstalación	CONVENIO 3ª. PARCIALIDAD 29/11/23 Faltan aportaciones pensiones	GGJ
5.	301/2019/E-5	Rosa María Ruiz Medellín	Nombramiento	Pendiente Laudo	GGJ
6.	211/2019/E-5	Marcelina Oviedo Oviedo	Reinstalación of mayor	Pendiente Laudo	GGJ
7.	36/2020/E-1	Martha Elva Zúñiga Barragán	Indemnización	Se consignó cheque cumplimiento parcial Requerimiento actora/congreso	GGJ
8.	128/2020/E-3	Juan Eduardo Gutiérrez Torres	Reinstalación	Alegatos/laudo	GGJ

NÚMERO	NÚMERO DE EXPEDIENTE	ACTOR	PRESTACIONES RECLAMADAS	ÚLTIMA ACTUACIÓN	RESGUARDO
9.	361/2020/E2	Sonia Judith Ramirez Guevara	Nombramiento y basificación	Se realizó convenio, desistimiento ratificado.	GGJ
10.	40/2021/E-6	Jorge Ovidio Robledo Gómez	Reinstalación titular de unidad de control y evaluación	Laudo pendiente	GGJ
11.	554/2021/E6	Alexis Fernando González Aguilar	Reinstalación, indemnización	Laudo pendiente	GGJ
12.	588/2021/E-3	Carlos Uriel Moran Escalante y Otros	Reinstalación, prestaciones, nulidad, base	Pendiente calificación	GGJ
13.	249/2022/E-5	Karla Karina Reyes García y Claudia Jessica Rosales Navarro (ASE)	Reinstalación, prestaciones, base	Se desahogaron Confesionales ofrecidas	GGJ
14.	422/2022/E-4	Reynalda Morales Martínez	Reinstalación, prestaciones, nulidad, base	Pendiente calificación de pruebas	GGJ
15.	799/2022/E-1	Ma. Socorro Norma Puente Martínez	Pago Prestaciones derivado de Paraprocesal difunto Pedro Espiricueta Salazar (+)	Pendiente fecha inicial.	GGJ
16.	210/2022/E-2	Javier Roberto López Fortuna	Nulidad/reinstalación (ASE)	Not. 12/10/23 Laudo absoluto CONGRESO Promovió amparo ASE	GGJ
17.	348/2022/E-2	Laila Esther Valdés Fiscal	Reinstalación/ASE	Alegatos/Laudo	GGJ
18.	895/2021/E-1	Juan Paulo Monreal Tristán	Reinstalación	Desahogo de Testimonial 04 abril 2024	GGJ
19.	555/2021/E-1	Yeraldi Rodríguez Alonso	Reinstalación	Desahogadas confesional y testimonial 27 septiembre 2023	GGJ
20.	261/2022/E-5	Mónica Coronel López	Indemnización/ASE	Desahogo y ordenaron oficios para domicilios de las testimoniales 1 y 2	GGJ
21.	903/2021/E-3	Viviana Esmeralda Medina Quintero	Reinstalación	Desistimiento actora ratificado	GGJ

NÚMERO	NÚMERO DE EXPEDIENTE	ACTOR	PRESTACIONES RECLAMADAS	ÚLTIMA ACTUACIÓN	RESGUARDO
22.	1060/2022/E-5	Hayro Omar Leyva Romero Eduardo Valerio Cuevas	Pago de salarios y prestaciones	Desistimiento actores ratificado	GGJ
23.	133/2011/E-2	Diversos Trabajadores SUTSGTE	Nulidad	Amparo en trámite promovido SUSTGE LAUDO ABSOLUTORIO	GGJ
24.	695/2021/E-1	Néstor Rafael Aguiñaga Escobedo	Reinstalación/ASE	CONVENIO ASE/TRABAJADOR 25 sep 2021	GGJ
25.	691/2022/E-3	Daniel Andrés Méndez Jordán	Reinstalación/ASE	Pendiente calificación pruebas	GGJ
26.	323/2014/E-1	Mireya Martínez González	Indemnización	Not. 27/03/23 no ampara y protege actora	GGJ
27.	61/2020/Ee-2	Francisco Salas González	Nulidad y Reinstalación	Llegada de autos, no ampara actor	GGJ
28.	964/2021/E-4	María Teresa Ruiz Mendoza	Reinstalación	Pendiente calificación de pruebas	GGJ
29.	364/2021/E-1	Ana Gabriela Ortega Hernández	Reconocimiento de antigüedad y pago de pensiones, constancia de cómputo y premio de antigüedad. (ase)	Escrito actora desistimiento P. Legislativo	GGJ
30.	360/2017/E6	Ana Laura Muñoz Hernández	Reinstalación/ASE	SOMOS TERCEROS/Se acreditado personalidad se ordenó dar vista parte actora para domicilio testigo. Pendiente Laudo	GGJ
31.	06/2021/E-2 (30-A)	Luis Armando Herrera López	Reconocimiento Antigüedad/ASE		
32.	244/2019/E-2 (30-B)	Hugo Almanza López	Reconocimiento Antigüedad/ASE	Pendiente Calificación de Pruebas	
33.	878/2010/E2	Mayra Isabel Tello Bautista	Bonos	Desahogos/Inactivo	GGJ

NÚMERO	NÚMERO DE EXPEDIENTE	ACTOR	PRESTACIONES RECLAMADAS	ÚLTIMA ACTUACIÓN	RESGUARDO
34.	714/2010/E3	Teresa Amelia Álvarez Briones	Reinstalación	Laudo Absolutorio/Inactivo	GGJ
35.	133/2011/E2	Dionisia Nava Piña y otros	Nulidad de contratación	Falta audiencia/Inactivo	GGJ
36.	279/2011	María Magdalena Sandoval Martínez	Amparo Negado/Terceros	Amparo/Inactivo	GGJ
37.	283/2013/E1	Zaira Rivera Hervert	Reinstalación	Absuelven Congreso 9/11/14 firme niegan amparo 203/15.	GGJ
38.	362/2014/E3	Sergio Zapata LOREDO	Reinstalación	Laudo Condernatorio ASE/Inactivo	GGJ
39.	400/2014/E5	Macario Aguilar Ramos	Reinstalación	Vías de cumplimiento de nuevo laudo18/08/19/Inactivo	GGJ
40.	120/2015/E3	María Eugenia Calendaria Araiza	Reinstalación	ABSOLVE AL CONGRESO/Inactivo	GGJ
41.	941/2015/M4	Ángel Gerardo Reyna Pérez	Reinstalación/ASE	ABSOLVE AL CONGRESO/Inactivo	GGJ
42.	940/2016/E3	Linda Victoria Mendoza Bernal	Reinstalación/ASE	Amparo ASE/Inactivo	GGJ
43.	767/2016/M6	Luz Adriana Miranda Tello	Reinstalación/ASE	ABSUELVE AL CONGRESO/Inactivo	GGJ
44.	302/2016/E3	EDURNE TERESA CAMACHO DE KORES	Reinstalación/ASE	Amparo ASE/Inactivo	GGJ

NÚMERO	NÚMERO DE EXPEDIENTE	ACTOR	PRESTACIONES RECLAMADAS	ÚLTIMA ACTUACIÓN	RESGUARDO
45.	353/2016/E6	ANA ELISA LOREDO TORRES	Reinstalación/ASE	No somos parte es solo contra ASE, está en proceso de pago de pensiones/Inactivo	GGJ
46.	247/2016/E5	BLANCA VIOLETA RODRIGUEZ	Reinstalación/ASE	Amparo ASE/Inactivo	GGJ
47.	203/2017/M-5	LILIANA UVIEDO HERNANDEZ	Reinstalación/Ayto.	Pago Ayuntamiento/Inactivo	GGJ
48.	163/2017/E1	CARLOS ALBERTO SALDAÑA GUERRERO	Reinstalación/ASE	SOMOS TERCEROS, AMPARO ADHESIVO 774/2021/Inactivo	GGJ
49.	339/2017/E3	PAYAN TORRESCANO ABRAHAM	Reinstalación/ASE	SOMOS TERCEROS/INACTIVO	GGJ
50.	343/2017/E3	MARÍA DEL REFUGIO LÓPEZ REYES	Reinstalación/ASE	SOMOS TERCEROS/INACTIVO	GGJ
51.	344/2017/E6	GLORIA RANGEL RIVERA	Reinstalación/ASE	SOMOS TERCEROS/INACTIVO	GGJ
52.	345/2017/E1	ELVIA LUNA ROQUE	Reinstalación/ASE	SOMOS TERCEROS/INACTIVO	GGJ

NÚMERO	NÚMERO DE EXPEDIENTE	ACTOR	PRESTACIONES RECLAMADAS	ÚLTIMA ACTUACIÓN	RESGUARDO
53.	374/2017E-2 ACUMULADO 152/2018/E6	ANA ELISA LOREDO TORRES	Reinstalación/ASE	SOMOS TERCEROS/INACTIVO	GGJ
54.	236/2018/E6	JOSE GUADALUPE MARQUEZ PIÑA	Reinstalación/ASE	SOMOS TERCEROS/INACTIVO	GGJ
55.	261/2018/E1	ALMA ALICIA MTZ Y OTROS	Bono	Desistimiento/Inactivo	GGJ
56.	131/2019/E3	GONZALEZ PADILLA ROY	Diversas	Amparo/inactivo	GGJ
57.	340/2019	FLORES ARELLANO GUILLERMO	Diversas	Amparo/inactivo	GGJ
58.	466/2019/E-2	BERNARDINA LARA ARGUELLES	Diversas	Pendiente continuación/Inactivo	GGJ
57	115/2017/e-1	CRISTINA ELIZONDO CORDERO	Reinstalación/ASE	Laudo Absolutorio Congreso	GGJ
58	207/2022/DB-7	Olivia González García	Declaración de Beneficiarios de Pedro Espiricueta y se convirtió en Ordinario laboral	Se promovió Incidente de Acumulación se dio vista parte actora., pendiente resolverse.	GGJ
59	90/2023/D.B.7	JAVIER AVILA MENDOZA	Declaración de Beneficiarios de la C. Sandra Leyva Aldama.	Se remitieron informes y cedulas en estrados	GGJ
60	345/2022/E-5	JUDITH ALEJANDRA ESPINOSA RODRIGUEZ	Reinstalación (ASE-IFSE)	Somos Terceros/inicial 05 marzo de 2024	GGJ
61	346/2022/E-6	MARIA MAGDALENA RODRIGUEZ MENDEZ	Reinstalación (ASE-IFSE)	Somos Terceros/inicial 25 enero de 2024	GGJ



ANEXO II

RELACION DEL PERSONAL DE CONTRATO POR HONORARIOS EJERCICIO FISCAL 2023

Artículo 62 Fraccion IV Tercer Parrafo Ley de Presupuesto y Responsabilidad Hacendaria

Código	Nombre	IMPORTE
2629	RODRIGUEZ MERCADO HERMAN	233,118.00
2726	RAMIREZ GUEVARA SONIA JUDITH	505,100.00
2825	CRUZ PERALES VERONICA	233,118.00
2830	LARA MARTINEZ EDGAR ADAN	462,150.00
2851	GAMA CASTILLO ALDA MARGARITA	143,435.00
2885	ALATORRE CAMACHO MIGUEL	434,025.00
2937	BARRIOS ALONSO MIRIAM	181,261.80
2952	ESPINOSA VALDEZ JAIME	202,500.00
2959	RAMOS MARTINEZ LUZ AURORA	405,000.00
3008	REYES MEDRANO OSCAR DAVID	337,500.00
3011	CARDENAS TURRUBIARTES JOSE DE JESUS	337,500.00
3015	BELTRAN REYNA GABRIELA ARACELI	202,500.00
3018	LOPEZ MOSQUEDA MIGUEL JAIME DE JESUS	318,586.50
3027	ORTEGA BARAJAS CARLOS	337,500.00
3037	MORALES RODRIGUEZ JULIO CESAR	270,000.00
3063	SALAZAR AVILES JOSE ABRAHAM	215,595.54
3081	GARCIA AVILA GERARDO	239,350.69
3082	FRAGOSO PORTALES CRUZ FELIPE	540,000.00
3106	SALAZAR MENDEZ SARAY	217,500.00
3124	BUSTAMANTE GONZALEZ YURIRIA	177,052.50
3133	LOBO ROSILLO HORACIO ISRAEL	455,890.49
3145	MORAN ESCALANTE CARLOS URIEL	40,000.00
3147	MENCHACA ACOSTA VICTOR RAFAEL	127,067.20
3166	VELAZQUEZ NAVARRO CARLOS	82,684.00
3170	FERNANDEZ GALVAN JAIME CARLOS	67,500.00
3181	MOCTEZUMA ZAVALA MARIA JOSE	119,675.60
3187	MUÑOZ ALDAPE MARIA SONIA	455,890.49
3188	HERNANDEZ ROCHA VICTOR SALVADOR	294,502.50
3190	RIOS BECERRA ELENA JAZMIN	189,000.00
3201	PONCE PADRON MARTHA PATRICIA	364,500.00
3226	CARDENAS BANDA CELIA GABRIELA	202,500.00
3232	ESTRADA JUAREZ FERNANDA	203,130.00



ANEXO II

RELACION DEL PERSONAL DE CONTRATO POR HONORARIOS EJERCICIO FISCAL 2023

Artículo 62 Fraccion IV Tercer Parrafo Ley de Presupuesto y Responsabilidad Hacendaria

Código	Nombre	IMPORTE
3234	LOPEZ ARRIAGA LETICIA ANDREA	187,312.50
3263	BOCANEGRA PEDROZA MARIA ARACELI	300,000.00
3273	ZAVALA SERVIN CRISTIAN RODRIGO	552,910.08
3275	JUAREZ ORTEGA URIEL GUADALUPE	337,500.00
3279	OLVERA MARTINEZ MARIANA DEL CARMEN	342,724.50
3280	TOVIAS HERNANDEZ ALONDRA LIZBETH	331,512.75
3283	ZUÑIGA ARADILLAS ENNIE GRISELL	270,000.00
3284	MIRANDA RUIZ MARIA LUISA	337,500.00
3287	ACUÑA GOMEZ SILVIA ALEJANDRA	322,650.00
3290	OJEDA MORIN IVAN ALEJANDRO	310,500.00
3291	DIAZ DE LEON PALOMARES ARMANDO	357,500.00
3292	PEREZ PEREZ ALEJANDRA	337,500.00
3294	SALAZAR GAMBA DANIELA DEL ROCIO	405,000.00
3297	RANGEL LUNA ADRIANA	270,000.00
3300	RANGEL HERNANDEZ ALBERTO	270,000.00
3301	PIZAÑO OLVERA GLADIS MARGARITA	337,500.00
3302	ROMERO GUTIERREZ VIDAL	337,500.00
3303	HERNANDEZ SANTIAGO ALMA NOHEMI	270,000.00
3304	LUCAS SANTIAGO DEYANIRA	270,000.00
3305	FERRETIZ LARA MARCO ANTONIO	347,500.00
3306	BALDAZO CASTELLANOS LUZ MARIA	455,625.00
3307	VIÑAS ORTA JUANA MARGARITA	448,875.00
3308	GARCIA DE ALBA CESAR JONATHAN	62,437.50
3309	URBINA FALCON JOSE DANIEL	364,344.75
3310	CARDENAS GASCA JORGE ALBERTO	337,500.00
3311	MENDEZ ROSAS DIEGO	162,000.00
3312	GUTIERREZ ANCONA GABRIEL DE JESUS	391,500.00
3313	ZAVALA MONREAL AMERICA ALMENDRA	367,380.00
3314	MARTINEZ TORRES MONICA	357,750.00
3316	MARTENS PIZZUTO CARMEN	263,250.00
3317	SIFUENTES HERRERA HECTOR GERARDO	135,000.00
3319	SILVA CISNEROS INGRID ALEJANDRA	199,800.00



ANEXO II

RELACION DEL PERSONAL DE CONTRATO POR HONORARIOS EJERCICIO FISCAL 2023

Artículo 62 Fraccion IV Tercer Parrafo Ley de Presupuesto y Responsabilidad Hacendaria

Código	Nombre	IMPORTE
3320	MIRANDA SANCHEZ DANIEL ALBERTO	238,230.00
3322	ALONSO RAMIREZ HECTOR HUGO	202,500.00
3323	MENA HERNANDEZ JESSICA DENISSE	222,500.00
3325	GODINEZ NAVARRO HECTOR URIEL	202,500.00
3326	LARRAGA ESCOBEDO JACINTO ALBERTO	540,000.00
3329	ZEPEDA CASTRO OMAR	70,875.00
3330	NAVA CRUZ PORFIRIA	96,600.00
3333	BERNAL MARTINEZ JESUS MEDARDO	75,600.00
3335	LOREDO ZAPATA KAREN ALONDRA	32,342.50
3337	MONTOYA CASTILLO MARIA ISABEL	494,302.50
3338	SAUCEDO AGUILAR GABRIEL	405,675.00
3339	SANCHEZ AVALOS GUSTAVO	149,722.50
3340	AYALA HERRERA JAIME ALFONSO	150,185.67
3341	PANTOJA PEÑA ALONDRA MICHELL	152,405.00
3342	REYES NUÑEZ LUIS ARTURO	106,873.33
3343	TORRES FLORES MARIA DEL CARMEN	76,492.49
3344	RAMIREZ ALVAREZ FRANCISCO GERARDO	434,025.00
3346	HERNANDEZ PEREZ ERNESTO	135,000.00
3347	HERNANDEZ HERNANDEZ ESTANISLAO	337,500.00
3348	BLANCO JIMENEZ HUGO ENRIQUE	317,250.00
3349	RAMIREZ OLIVA CARLOS ALBERTO	465,750.00
3350	RIVERA SANCHEZ JUSTINO	42,183.33
3351	ALARCON VILLEGAS IVAN ALEJANDRO	542,500.00
3352	AMBRIZ DELGADO MARIA ESTELA	118,120.00
3355	MONTEJANO REYES ALMA MERCEDES	337,500.00
3356	SERRANO GOMEZ NORA	236,250.00
3357	RAMIREZ SAAVEDRA JUAN ALEJANDRO	270,000.00
3358	HERNANDEZ CORPUS GISELA	472,500.00
3361	GUTIERREZ MONTOYA MARIELA	149,076.82
3363	RODRIGUEZ RAMIREZ KARLA VALERIA	202,500.00
3364	RAMOS MARTINEZ ALONDRA ESMERALDA	202,500.00
3365	TELLES CUEVAS SAUL	135,000.00



ANEXO II

RELACION DEL PERSONAL DE CONTRATO POR HONORARIOS EJERCICIO FISCAL 2023

Artículo 62 Fraccion IV Tercer Parrafo Ley de Presupuesto y Responsabilidad Hacendaria

Código	Nombre	IMPORTE
3367	TAYABAS CASTILLO JESUS ARTURO	335,000.00
3368	LEYVA MENDEZ PABLO ABEL	75,933.00
3369	HERNANDEZ MEDINA EFRAIN	288,000.00
3370	GONZALEZ VIERA GABRIELA DE JESUS	59,056.67
3375	AVILA ALVAREZ JAIME	574,347.50
3376	MORA HERNANDEZ ESTEFANIA	408,458.50
3380	GARCIA GONZALEZ IVAN SAID	373,672.03
3381	MELLENDEZ DELGADO JOSE DANIEL	324,000.00
3382	MARTINEZ CAMPOS DIANA	202,500.00
3383	PEÑA OLIVARES PAOLA	405,000.00
3387	HERNANDEZ RUELAS ALBERTO EMMANUEL	239,350.69
3389	HERNANDEZ BARBOSA VICTOR EDUARDO	351,000.00
3393	LIÑAN BUSTOS JESICA	432,000.00
3395	IRURZO HERNANDEZ LIZ MINERVA	455,890.49
3397	RODRIGUEZ VAZQUEZ IVONNE SELENE	236,367.45
3400	ALMAGUER TORRES FELIPE DE JESUS	493,821.10
3401	MORENO TOVAR FERNANDA VIRIDIANA	256,000.00
3402	GALICIA BUENO EDWIN	50,625.00
3404	ESQUIVEL SARABIA ANDRE IVAN	337,500.00
3406	VAZQUEZ BAUTISTA MARIEL	349,050.00
3407	VAZQUEZ BAUTISTA BEATRIZ ALEJANDRA	175,000.00
3408	SEGURA RODRIGUEZ JOSE JAIME	371,250.00
3411	GARCIA BADILLO SERGIO IVAN	243,000.00
3413	CRUZ HERNANDEZ ESTEBAN	337,500.00
3414	REYES CASTILLO DIANA YADIRA	202,500.00
3415	PICAZZO GUTIERREZ FELIPE LORENZO	352,930.23
3417	REYNOSO HERNANDEZ RAMON	450,697.50
3418	PERALES CABALLERO GERARDO	126,558.33
3419	PADILLA ZAVALA VERONICA	67,500.00
3420	SALDIVAR LOPEZ IGNACIA	472,500.00
3421	BUENO MARTINEZ VIRIDIANA GUADALUPE	175,500.00
3422	VALENCIA GORDILLO HUGO ULISES	182,250.00



ANEXO II

RELACION DEL PERSONAL DE CONTRATO POR HONORARIOS EJERCICIO FISCAL 2023

Artículo 62 Fraccion IV Tercer Parrafo Ley de Presupuesto y Responsabilidad Hacendaria

Código	Nombre	IMPORTE
3423	LEIJA GUERRERO MAYRA IVON	405,000.00
3424	HERNANDEZ CEPEDA PERLA ARAMIS	337,500.00
3425	GONZALEZ VIERA JOSE EDUARDO	33,748.00
3426	HERNANDEZ HERNANDEZ FAUSTO	337,500.00
3427	VAZQUEZ LOPEZ MARTIN DE JESUS	493,821.10
3428	SANCHEZ ESCOBAR VICTOR JAVIER	270,000.00
3430	MATA LOPEZ CESAR ALAN	310,050.00
3431	CASTILLO FLORES MARIA DE LOS ANGELES	330,500.00
3432	CONTRERAS HERNANDEZ LINDA EMILY	405,000.00
3434	NAVARRO MIRANDA ISRAEL	223,116.82
3435	DEHEZA FIGUEROA CARLOS ALBERTO	82,303.52
3437	MIRANDA MAYREN GERMAN DE DIOS	318,596.49
3438	PEREZ CASTILLO RUBEN ANTONIO	254,260.00
3439	RODRIGUEZ TORRES JOSE AARON	216,000.00
3440	DEL ROSARIO CABRERO MICHELLE ARACELI	229,500.00
3441	PEREZ SANCHEZ MIGUEL ANGEL	307,907.13
3442	MARTINEZ MEDINA JOSE MIGUEL	243,000.00
3443	TENORIO CRUZ LEONOR	148,500.00
3444	RODRIGUEZ SANTILLAN AXEL DAVID	120,605.46
3445	MORENO TOVAR ANA SOFIA	202,500.00
3447	ACOSTA DELGADO DANIEL	47,870.17
3448	DELGADO PINAL LUIS ANTONIO	297,000.00
3449	AGUILLON MEDINA JOSE ARMANDO	160,105.14
3450	IBARRA RAMIREZ ARTURO IVAN	318,596.49
3451	OJEDA MORIN MARIA FERNANDA	351,000.00
3452	DE LOS SANTOS SAGAHON ORFELINDA	337,500.00
3453	HUERTA GASPAR YOLANDA	405,000.00
3454	NIETO CARRIZALES FLOR CONCEPCION	318,600.00
3455	ESTRADA MENDOZA LAURA SARAI	270,000.00
3456	ORTA BALDERAS ALDO JARED	197,325.00
3457	VILLEGAS JUAREZ ROSA MARIA	135,000.00
3458	ORTIZ SILVA OSVALDO ANTONIO	318,596.49



ANEXO II

RELACION DEL PERSONAL DE CONTRATO POR HONORARIOS EJERCICIO FISCAL 2023

Artículo 62 Fraccion IV Tercer Parrafo Ley de Presupuesto y Responsabilidad Hacendaria

Código	Nombre	IMPORTE
3459	ALARCON VILLEGAS GRECIA VALERIA	337,500.00
3460	ROQUE ISAIS ANA DOLORES ADRIANA	143,743.15
3461	RANGEL TORRES MARTA	330,000.00
3462	CAMACHO AZUA GABRIELA EUGENIA	277,500.00
3463	SANTILLAN CASTRO ANDRES ADOLFO	295,308.33
3464	LOPEZ DUQUE JACINTO OSVALDO	337,500.00
3465	BAEZ MENDOZA JULIO	405,000.00
3466	RODRIGUEZ MARTINEZ GABRIELA ABIGAIL	181,261.80
3467	AGUNDIS MORENO FERNANDO URIEL	93,750.00
3468	MARTINEZ PEREZ MA. GUADALUPE	283,500.00
3469	CRUZ CAMARILLO KARINA LISSETH	230,850.00
3470	LOPEZ GOMEZ ALBERTO	160,777.49
3471	MARTINEZ ALMENDAREZ RAMSES GEOVANNI	359,019.16
3472	GONZALEZ VIERA CESAR FRANCISCO	43,875.00
3473	FLORES CRUZ ISRAEL	225,000.00
3474	JARAMILLO SORIA MA. FERNANDA	209,428.89
3475	SANCHEZ DELGADO JESSICA CONSUELO	173,467.25
3476	GARCIA AYALA FRANCISCO DE JESUS	448,868.00
3477	CASTRO MEDINA WENDY	60,750.00
3478	PEREZ ESCALANTE JOSE JUAN	151,875.00
3479	MELLENDEZ ARRIAGA NOE	161,537.74
3480	DELGADO TORRES JOSE MIGUEL	85,937.50
3481	AZUARA HERNANDEZ MARIA ASSUNCION	186,517.58
3482	VILLANUEVA DE LA ROSA JOSE	145,500.00
3483	CUENDIA FUENTES JORGE ALEJANDRO	20,000.00
3484	ZAVALA SERVIN FRANCISCO JAVIER	143,435.00
3485	REYES CASTILLO MARIA ALEJANDRA	164,366.89
3486	CARREON SANDOVAL DANTE ALAN	5,000.00
3487	RODRIGUEZ NAVA PAULINA	95,623.33
3488	GARCIA CRUZ JOSE ALFREDO	67,500.00
3489	LUNA CRUZ OSCAR ISAAC	67,500.00
3490	MARTINEZ ZAVALA MARIA ELENA	66,874.52



ANEXO II

RELACION DEL PERSONAL DE CONTRATO POR HONORARIOS EJERCICIO FISCAL 2023

Artículo 62 Fraccion IV Tercer Parrafo Ley de Presupuesto y Responsabilidad Hacendaria

Código	Nombre	IMPORTE
3491	ESTRADA VARELA CARMEN CRISTINA	89,756.51
3492	DE LA CRUZ ESCOBEDO SONIA VERONICA	47,224.57
3493	PEREZ PIÑA PALOMA MONSERRAT	37,493.76
3494	TOVAR ORTIZ SILVIA JUVENAL	56,308.33
3495	RODRIGUEZ TORRES KAREN MONSERRAT	34,086.15
3496	SILVA CARMONA LIDIA MARGARITA	67,500.00
3497	ROBLEDO LOPEZ RAMIRO	60,750.00
3498	SIERRA LOPEZ ROCIO	90,778.76
3499	MEDINA RAMIREZ SANDRA PAOLA	39,373.33
3500	HERNANDEZ AVILA CLAUDIO	141,582.30
3501	RAMOS VAZQUEZ ALEXIS MAGDALENO	98,433.33
3502	CARRIZALES GARCIA NELLY CRISTINA	98,433.33
3503	RIVAS BULNES ERICK	38,585.87
3504	MARTINEZ VARGAS CLAUDIA NAYELI	74,250.00
3505	MARIN ARAUJO ROSALVA	60,750.00

HONORARIOS POR SERVICIOS PROFESIONALES

1	ROMAN RODRIGUEZ MARTINEZ	124,074.48
2	EDEN AUGUSTO DELGADO MARTINEZ	49,480.68
3	JOSE ALONSO LOPEZ MARTINEZ	3,000.00



LEGISLANDO
JUNTOS

***ESTADOS
FINANCIEROS DE LA
LEY DE DISCIPLINA
FINANCIERA***

H. CONGRESO DEL ESTADO DE SAN LUIS POTOSÍ
Estado de Situación Financiera Detallado - LDF
Al 31 de Diciembre de 2022 y al 31 de Diciembre de 2023 (b)
(PESOS)



Concepto (c)	2023 (d)	31 de Diciembre de 2022 (e)	Concepto (c)	2023 (d)	31 de Diciembre de 2022 (e)
ACTIVO			PASIVO		
Activo Circulante			Activo Circulante		
a. Efectivo y Equivalentes (a1+a2+a3+a4+a5+a6+a7)	18,974,760	26,589,059	a. Cuentas por Pagar a Corto Plazo (a1+a2+a3+a4+a5+a6+a7+a8+a9)	36,475,688	33,206,767
a1) Efectivo	0	0	a1) Servicios Personales por Pagar a Corto Plazo	19,376,413	12,411,596
a2) Bancos/tesorería	18,974,760	26,589,059	a2) Proveedores por Pagar a Corto Plazo	3,146,726	5,154,885
a3) Bancos/Depositos y Otros	0	0	a3) Contratistas por Obras Públicas por Pagar a Corto Plazo	0	0
a4) Inversiones Temporales (hasta 3 meses)	0	0	a4) Participaciones y Aportaciones por Pagar a Corto Plazo	0	0
a5) Fondos con Afectación Específica	0	0	a5) Transferencias Otorgadas por Pagar a Corto Plazo	0	0
a6) Depósitos de Fondos de Terceros en Garantía y/o Administración	0	0	a6) Intereses, Comisiones y Otros Gastos de la Deuda Pública por Pagar a Corto Plazo	0	0
a7) Otros Efectivos y Equivalentes	0	0	a7) Relaciones y Contribuciones por Pagar a Corto Plazo	13,637,229	15,390,646
b. Derechos a Recibir Efectivo o Equivalentes (b1+b2+b3+b4+b5+b6+b7)	24,393,844	12,549,807	a8) Devoluciones de la Ley de Ingresos por Pagar a Corto Plazo	0	249,640
b1) Inversiones Financieras de Corto Plazo	0	0	a9) Otras Cuentas por Pagar a Corto Plazo	315,301	0
b2) Cuentas por Cobrar a Corto Plazo	24,302,113	12,515,048	b. Documentos por Pagar a Corto Plazo (b1+b2+b3)	0	0
b3) Deudores Diversos por Cobrar a Corto Plazo	31,731	34,561	b1) Documentos Comerciales por Pagar a Corto Plazo	0	0
b4) Ingresos por Recuperar a Corto Plazo	0	0	b2) Documentos con Centralitas por Obras Públicas por Pagar a Corto Plazo	0	0
b5) Deudores por Anticipos de la Tesorería a Corto Plazo	0	0	b3) Otros Documentos por Pagar a Corto Plazo	0	0
b6) Préstamos Otorgados a Corto Plazo	0	0	c. Porción a Corto Plazo de la Deuda Pública a Largo Plazo (c1+c2)	0	0
b7) Otros Derechos a Recibir Efectivo o Equivalentes a Corto Plazo	0	0	c1) Porción a Corto Plazo de la Deuda Pública	0	0
c. Derechos a Recibir Bienes o Servicios (c1+c2+c3+c4+c5)	0	0	c2) Porción a Corto Plazo de Arrendamiento Financiero	0	0
c1) Anticipo a Proveedores por Adquisición de Bienes Inmuebles y Muebles a Corto Plazo	0	0	d. Títulos y Valores a Corto Plazo	0	0
c2) Anticipo a Proveedores por Adquisición de Bienes Inmuebles y Muebles a Corto Plazo	0	0	e. Pasivos Diferidos a Corto Plazo (e1+e2+e3)	0	0
c3) Anticipo a Proveedores por Adquisición de Bienes Inmuebles y Muebles a Corto Plazo	0	0	e1) Ingresos Cobrados por Adelantado a Corto Plazo	0	0
c4) Anticipo a Contratistas por Obras Públicas a Corto Plazo	0	0	e2) Intereses Cobrados por Adelantado a Corto Plazo	0	0
c5) Otros Derechos a Recibir Bienes o Servicios a Corto Plazo	0	0	e3) Otros Pasivos Diferidos a Corto Plazo	0	0
d. Inventarios (d1+d2+d3+d4+d5)	0	0	f. Fondos y Bienes de Terceros en Garantía y/o Administración a Corto Plazo (f1+f2+f3+f4+f5+f6)	0	0
d1) Inventario de Mercancías para Venta	0	0	f1) Fondos en Garantía a Corto Plazo	0	0
d2) Inventario de Mercancías Terminadas	0	0	f2) Fondos en Administración a Corto Plazo	0	0
d3) Inventario de Mercancías en Proceso de Elaboración	0	0	f3) Fondos Contingentes a Corto Plazo	0	0
d4) Inventario de Materias Primas, Materiales y Suministros para Producción	0	0	f4) Fondos de Fideicomisos, Mandatos y Contratos Análogos a Corto Plazo	0	0
d5) Bienes en Trámite	0	0	f5) Otros Fondos de Terceros en Garantía y/o Administración a Corto Plazo	0	0
e. Almacenes	0	0	f6) Valores y Bienes en Garantía a Corto Plazo	0	0
f. Estimación por Pérdida o Deterioro de Activos Circulantes (f1+f2)	0	0	g. Provisiones a Corto Plazo (g1+g2+g3)	307,151	2,253,191
f1) Estimaciones para Cuentas Incobrables por Derechos a Recibir Efectivo o Equivalentes	0	0	g1) Provisión para Demandas y Juicios a Corto Plazo	0	0
f2) Estimación por Deterioro de Inventarios	0	0	g2) Provisión para Contingencias a Corto Plazo	0	0
g. Otros Activos Circulantes (g1+g2+g3+g4)	0	0	g3) Otras Provisiones a Corto Plazo	307,151	2,253,191
g1) Valores en Garantía	0	0	h. Otros Pasivos a Corto Plazo (h1+h2+h3)	0	0
g2) Bienes en Garantía (excluye depósitos de fondos)	0	0	h1) Ingresos por Clasificar	0	0
g3) Bienes Derivados de Embargos, Decomisos, Aseguramientos y Dación en Pago	0	0	h2) Recaudación por Participar	0	0
g4) Adquisición con Fondos de Terceros	0	0	h3) Otros Pasivos Circulantes	0	0
IA. Total de Activos Circulantes (IA = a + b + c + d + e + f + g)	43,368,605	39,138,865	IIA. Total de Pasivos Circulantes (IIA = a + b + c + d + e + f + g + h)	36,782,819	35,459,958
Activo No Circulante			Activo No Circulante		
a. Inversiones Financieras a Largo Plazo	0	0	a. Cuentas por Pagar a Largo Plazo	0	0
b. Derechos a Recibir Efectivo o Equivalentes a Largo Plazo	0	0	b. Documentos por Pagar a Largo Plazo	0	0
c. Bienes inmuebles, infraestructura y construcciones en Proceso	46,394,951	45,842,650	c. Deuda Pública a Largo Plazo	0	0
d. Bienes Muebles	3,110,604	2,883,296	d. Pasivos Diferidos a Largo Plazo	0	0
e. Activos Intangibles	-34,615,033	-33,695,975	e. Fondos y Bienes de Terceros en Administración a Largo Plazo	0	0
f. Depreciación, Deterioro y Amortización Acumulada de Bienes	0	0	f. Provisiones a Largo Plazo	0	0
g. Activos Diferidos	0	0	IIIB. Total de Pasivos No Circulantes (IIIB = a + b + c + d + e + f)	0	0
h. Estimación por Pérdida o Deterioro de Activos no Circulantes	0	0	II. Total del Pasivo (II = IIA + IIIB)	36,782,819	35,459,958
i. Otros Activos no Circulantes	0	0	HACIENDA PÚBLICA/PATRIMONIO		
IB. Total de Activos No Circulantes (IB = a + b + c + d + e + f + g + h + i)	14,880,522	15,029,950	IIIA. Hacienda Pública/Patrimonio Contribuido (IIIA = a + b + c)		
I. Total del Activo (I = IA + IB)	58,259,127	54,168,816	a. Aportaciones	0	0
			b. Donaciones de Capital	0	0

"Bajo protesta de decir verdad declaramos que los Estados financieros y sus Notas, son razonablemente correctos y son responsabilidad del emisor".



H. CONGRESO DEL ESTADO DE SAN LUIS POTOSÍ
 Estado de Situación Financiera Detallado - LDF
 Al 31 de Diciembre de 2022 y al 31 de Diciembre de 2023 (b)
 (PESOS)

					0	0	18,708,658	0	18,708,658
					21,476,308	21,476,308	2,870,375	2,870,375	2,870,375
					18,708,658	18,708,658	15,838,283	15,838,283	15,838,283
					0	0	0	0	0
					0	0	0	0	0
					0	0	0	0	0
					0	0	0	0	0
					0	0	0	0	0
					0	0	0	0	0
					0	0	0	0	0
					0	0	0	0	0
					21,476,308	21,476,308	18,708,658	18,708,658	18,708,658
					56,255,127	56,255,127			54,188,616

c. Actualización de la Hacienda Pública/ Patrimonio
 IIIB. Hacienda Pública/ Patrimonio Generado (IIIB = a + b + c + d + e)
 a. Resultados del Ejercicio (Ahorro/ Desahorro)
 b. Resultados de Ejercicios Anteriores
 c. Revalúos
 d. Reservas
 e. Rectificaciones de Resultados de Ejercicios Anteriores
 IIIC. Exceso o Insuficiencia en la Actualización de la Hacienda Pública/ Patrimonio (IIIC = a + b)
 a. Resultado por Posición Monetaria
 b. Resultado por Tenencia de Activos no Monetarios
 III. Total Hacienda Pública/ Patrimonio (III = IIIA + IIIB + IIIC)
 IV. Total del Pasivo y Hacienda Pública/ Patrimonio (IV = II + III)

"Bajo protesta de decir verdad declaramos que los Estados financieros y sus Notas, son razonablemente correctos y son responsabilidad del emisor"

H. CONGRESO DEL ESTADO DE SAN LUIS POTOSÍ
Informe Análítico de la Deuda Pública y Otros Pasivos - LDF
Del 1 de Enero al 31 de Diciembre de 2023 (b)
(PESOS)



Denominación de la Deuda Pública y Otros Pasivos (c)	Saldo al 31 de Diciembre de 2022 (d)	Disposiciones del Período (e)	Amortizaciones del período (f)	Revaluaciones, Reclasificaciones y Otros Ajustes (g)	Saldo Final del Período (h) h=d+e-f+g	Pago de Intereses del Período (i)	Pago de Comisiones y demás costos asociados durante el Período (j)
1. Deuda Pública (1=A+B)							
A. Corto Plazo (A=a1+a2+a3)							
a1) Instituciones de Crédito	0	0	0	0	0	0	0
a2) Títulos y Valores	0	0	0	0	0	0	0
a3) Arrendamientos Financieros	0	0	0	0	0	0	0
B. Largo Plazo (B=b1+b2+b3)							
b1) Instituciones de Crédito	0	0	0	0	0	0	0
b2) Títulos y Valores	0	0	0	0	0	0	0
b3) Arrendamientos Financieros	0	0	0	0	0	0	0
2. Otros Pasivos	35,459,958	411,203,794	409,880,933	0	36,782,819	0	0
3. Total de la Deuda Pública y Otros Pasivos (3=1+2)	35,459,958	411,203,794	409,880,933	0	36,782,819	0	0
4. Deuda Contingente 1 (informativo)							
A. Deuda Contingente 1	0	0	0	0	0	0	0
B. Deuda Contingente 2	0	0	0	0	0	0	0
C. Deuda Contingente XX	0	0	0	0	0	0	0
5. Valor de Instrumentos Bono Cupón Cero 2 (Informativo)							
A. Instrumento Bono Cupón Cero 1	0	0	0	0	0	0	0
B. Instrumento Bono Cupón Cero 2	0	0	0	0	0	0	0
C. Instrumento Bono Cupón Cero XX	0	0	0	0	0	0	0

1. Se refiere a cualquier financiamiento sin fuente o garantía de pago definida, que sea asumida de manera solidaria o subsidiaria por las Entidades Federativas con sus Municipios, organismos descentralizados y empresas de participación estatal (mayoritaria y fideicomisos, locales o municipales, y por los Municipios con sus respectivos organismos descentralizados y empresas de participación).
2. Se refiere al valor del Bono Cupón Cero que respalda el pago de los créditos asociados al mismo (Activo).

Obligaciones a Corto Plazo (k)	Monto Contratado (l)	Plazo Pactado (m)	Tasa de Interés (n)	Comisiones y Costos Relacionados (o)	Tasa Efectiva (p)
6. Obligaciones a Corto Plazo (informativo)					
A. Crédito 1	0	0	0	0	0
B. Crédito 2					
C. Crédito XX					

H. CONGRESO DEL ESTADO DE SAN LUIS POTOSÍ
 Informe Análítico de Obligaciones Diferentes de Financiamiento - LDF
 Del 1 de Enero al 31 de Diciembre de 2023 (b)
 (PESOS)



(c)	(d)	(e)	(f)	(g)	(h)	(i)	(j)	(k)	(l)
Denominación de las Obligaciones Diferentes de Financiamiento	Fecha del Contrato	Fecha de inicio de operación del proyecto	Fecha de Vencimiento	Monto de Inversión Pactado	Plazo Pactado	Monto Promedio mensual del pago de la contraprestación	Monto promedio mensual del pago de la contraprestación correspondiente al pago de inversión	Monto pagado de la inversión al 31 de diciembre de 2023	Monto pagado de la inversión actualizado al 31 de diciembre de 2023
A. Asociaciones Público Privadas (APP's) (A=a+b+c+d) a) APP 1 b) APP 2 c) APP 3 d) APP XX	0	0	0	0	0	0	0	0	0
B. Otros Instrumentos (B=a+b+c+d) a) Otro Instrumento 1 b) Otro Instrumento 2 c) Otro Instrumento 3 d) Otro Instrumento XX	0	0	0	0	0	0	0	0	0
C. Total de Obligaciones Diferentes de Financiamiento (C=A+B)	0	0	0	0	0	0	0	0	0

"Bajo protesta de decir verdad declaramos que los Estados Financieros y sus Notas, son razonablemente correctos y son responsabilidad del emisor"

H. CONGRESO DEL ESTADO DE SAN LUIS POTOSÍ
Balance Presupuestario - LDF
Del 1 de Enero al 31 de Diciembre de 2023 (b)
(PESOS)



Concepto (c)	Estimado / Aprobado (d)	Devengado	Recaudado/ Pagado
A. Ingresos Totales (A = A1+A2+A3)	310,000,000	332,964,682	318,964,682
A1. Ingresos de Libre Disposición	310,000,000	332,964,682	318,964,682
A2. Transferencias Federales Etiquetadas	0	0	0
A3. Financiamiento Neto	0	0	0
B. Egresos Presupuestarios¹ (B = B1+B2)	310,000,000	330,057,604	314,638,789
B1. Gasto No Etiquetado (sin incluir Amortización de la Deuda Pública)	310,000,000	330,057,604	314,638,789
B2. Gasto Etiquetado (sin incluir Amortización de la Deuda Pública)	0	0	0
C. Remanentes del Ejercicio Anterior (C = C1 + C2)	0	0	0
C1. Remanentes de Ingresos de Libre Disposición aplicados en el periodo	0	0	0
C2. Remanentes de Transferencias Federales Etiquetadas aplicados en el periodo	0	0	0
I. Balance Presupuestario (I = A - B + C)	0	2,907,078	4,325,893
II. Balance Presupuestario sin Financiamiento Neto (II = I - A3)	0	2,907,078	4,325,893
III. Balance Presupuestario sin Financiamiento Neto y sin Remanentes del Ejercicio Anterior (III= II - C)	0	2,907,078	4,325,893
Concepto	Aprobado	Devengado	Pagado
E. Intereses, Comisiones y Gastos de la Deuda (E = E1+E2)	0	0	0
E1. Intereses, Comisiones y Gastos de la Deuda con Gasto No Etiquetado	0	0	0
E2. Intereses, Comisiones y Gastos de la Deuda con Gasto Etiquetado	0	0	0
IV. Balance Primario (IV = III + E)	0	2,907,078	4,325,893
			Recaudado/

"Bajo protesta de decir verdad declaramos que los Estados Financieros y sus Notas, son razonablemente correctos y son responsabilidad del emisor"



H. CONGRESO DEL ESTADO DE SAN LUIS POTOSÍ
 Estado Analítico de Ingresos Detallado - LDF
 Del 1 de Enero al 31 de Diciembre de 2023 (b)
 (PESOS)

Concepto (c)	Ingreso					Diferencia (e)
	Estimado (d)	Ampliaciones/ (Reducciones)	Modificado	Devengado	Recaudado	
Ingresos de Libre Disposición						
A. Impuestos	0	0	0	0	0	0
B. Cuotas y Aportaciones de Seguridad Social	0	0	0	0	0	0
C. Contribuciones de Mejoras	0	0	0	0	0	0
D. Derechos	0	0	0	0	0	0
E. Productos	0	0	0	76,222	76,222	76,222
F. Aprovechamientos	0	0	0	0	0	0
G. Ingresos por Ventas de Bienes y Prestación Servicios	0	0	0	0	0	0
H. Participaciones (H=h1+h2+h3+h4+h5+h6+h7+h8+h9+h10+h11)	0	0	0	0	0	0
h1) Fondo General de Participaciones	0	0	0	0	0	0
h2) Fondo de Fomento Municipal	0	0	0	0	0	0
h3) Fondo de Fiscalización y Recaudación	0	0	0	0	0	0
h4) Fondo de Compensación	0	0	0	0	0	0
h5) Fondo de Extracción de Hidrocarburos	0	0	0	0	0	0
h6) Impuesto Especial Sobre Producción y Servicios	0	0	0	0	0	0
h7) 0.136% de la Recaudación Federal Participable	0	0	0	0	0	0
h8) 3.17% Sobre Extracción de Petróleo	0	0	0	0	0	0
h9) Gasolinas y Diésel	0	0	0	0	0	0
h10) Fondo del Impuesto Sobre la Renta	0	0	0	0	0	0
h11) Fondo de Estabilización de los Ingresos de las Entidades Federativas	0	0	0	0	0	0
I. Incentivos Derivados de la Colaboración Fiscal (=i1+i2+i3+i4+i5)	0	0	0	0	0	0
i1) Tenencia o Uso de Vehículos	0	0	0	0	0	0
i2) Fondo de Compensación ISAN	0	0	0	0	0	0
i3) Impuesto Sobre Automóviles Nuevos	0	0	0	0	0	0
i4) Fondo de Compensación de Repesos-Intermedios	0	0	0	0	0	0
i5) Otros Incentivos Económicos	0	0	0	0	0	0
J. Transferencias y Asignaciones	310,000,000	22,888,460	332,888,460	332,888,460	318,888,460	8,888,460
K. Convenios	0	0	0	0	0	0
k1) Otros Convenios y Subsidios	0	0	0	0	0	0
L. Otros Ingresos de Libre Disposición (L=l1+l2)	0	0	0	0	0	0
l1) Participaciones en Ingresos Locales	0	0	0	0	0	0
l2) Otros Ingresos de Libre Disposición	0	0	0	0	0	0
I. Total de Ingresos de Libre Disposición (=A+B+C+D+E+F+G+H+I+J+K+L)	310,000,000	22,888,460	332,888,460	332,964,682	318,964,682	8,964,682
Ingresos Excedentes de Ingresos de Libre Disposición						
Transferencias Federales Etiquetadas						
A. Aportaciones (A=a1+a2+a3+a4+a5+a6+a7+a8)	0	0	0	0	0	0
a1) Fondo de Aportaciones para la Nómina Educativa y Gasto Operativo	0	0	0	0	0	0
a2) Fondo de Aportaciones para los Servicios de Salud	0	0	0	0	0	0



H. CONGRESO DEL ESTADO DE SAN LUIS POTOSÍ
 Estado Analítico de Ingresos Detallado - LDF
 Del 1 de Enero al 31 de Diciembre de 2023 (b)
 (PESOS)

Concepto (c)	Ingreso				Diferencia (e)
	Estimado (d)	Ampliaciones / (Reducciones)	Modificado	Devengado	
a3) Fondo de Aportaciones para la Infraestructura Social	0	0	0	0	0
a4) Fondo de Aportaciones para el Fortalecimiento de los Municipios y de las Demarcaciones Territoriales del Distrito Federal	0	0	0	0	0
a5) Fondo de Aportaciones Múltiples	0	0	0	0	0
a6) Fondo de Aportaciones para la Educación Tecnológica y de Adultos	0	0	0	0	0
a7) Fondo de Aportaciones para la Seguridad Pública de los Estados y del Distrito Federal	0	0	0	0	0
a8) Fondo de Aportaciones para el Fortalecimiento de las Entidades Federativas	0	0	0	0	0
B. Convenios (B=b1+b2+b3+b4)	0	0	0	0	0
b1) Convenios de Protección Social en Salud	0	0	0	0	0
b2) Convenios de Descentralización	0	0	0	0	0
b3) Convenios de Reasignación	0	0	0	0	0
b4) Otros Convenios y Subsidios	0	0	0	0	0
C. Fondos Distintos de Aportaciones (C=c1+c2)	0	0	0	0	0
c1) Fondo para Entidades Federativas y Municipios Productores de Hidrocarburos	0	0	0	0	0
c2) Fondo Minero	0	0	0	0	0
D. Transferencias, Asignaciones, Subsidios y Subvenciones, y Pensiones y Jubilaciones	0	0	0	0	0
E. Otras Transferencias Federales Etiquetadas	0	0	0	0	0
II. Total de Transferencias Federales Etiquetadas (II = A + B + C + D + E)	0	0	0	0	0
III. Ingresos Derivados de Financiamientos (III = A)	0	0	0	0	0
A. Ingresos Derivados de Financiamientos	0	0	0	0	0
IV. Total de Ingresos (IV = I + II + III)	310,000,000	22,888,460	332,888,460	332,964,682	8,964,682
Datos Informativos					
1. Ingresos Derivados de Financiamientos con Fuente de Pago de Ingresos de Libre Disposición	0	0	0	0	0
2. Ingresos Derivados de Financiamientos con Fuente de Pago de Transferencias Federales Etiquetadas	0	0	0	0	0
3. Ingresos Derivados de Financiamientos (3 = 1 + 2)	0	0	0	0	0

H. CONGRESO DEL ESTADO DE SAN LUIS POTOSÍ
 Estado Analítico del Ejercicio del Presupuesto de Egresos Detallado - LDF
 Clasificación por Objeto del Gasto (Capítulo y Concepto)
 Del 1 de Enero al 31 de Diciembre de 2023 (b)
 (PESOS)



Concepto (c)	Egresos					Subejercicio (e)
	Aprobado (d)	Ampliaciones / (Reducciones)	Modificado	Devengado	Pagado	
I. Gasto No Etiquetado (I=A+B+C+D+E+F+G+H+I)	310,000,000	22,888,460	332,888,460	330,057,604	314,638,789	2,830,856
A. Servicios Personales (A=a1+a2+a3+a4+a5+a6+a7)	279,996,964	4,329,976	284,326,940	284,234,466	273,332,603	92,474
a1) Remuneraciones al Personal de Carácter Permanente	111,131,932	-6,550,212	104,581,720	104,581,720	104,578,997	0
a2) Remuneraciones al Personal de Carácter Transitorio	49,831,135	1,243,863	51,074,998	51,074,998	51,074,998	0
a3) Remuneraciones Adicionales y Especiales	31,047,361	-2,859,486	28,187,874	28,187,874	28,167,289	0
a4) Seguridad Social	11,786,021	-4,662,309	7,123,713	7,123,713	5,686,533	0
a5) Otras Prestaciones Sociales y Económicas	76,200,515	17,158,120	93,358,635	93,266,161	83,824,786	92,474
a6) Previsiones			0	0	0	0
a7) Pago de Estímulos a Servidores Públicos			0	0	0	0
B. Materiales y Suministros (B=b1+b2+b3+b4+b5+b6+b7+b8+b9)	3,622,870	92,215	3,715,085	2,495,306	2,308,583	1,219,779
b1) Materiales de Administración, Emisión de Documentos y Artículos Oficiales	2,090,650	-632,488	1,458,162	703,527	583,690	754,635
b2) Alimentos y Utensilios	751,975	763,488	1,515,463	1,503,125	1,436,239	12,338
b3) Materias Primas y Materiales de Producción y Comercialización			0			0
b4) Materiales y Artículos de Construcción y de Reparación	95,740	-38,785	56,955	47,953	47,953	9,002
b5) Productos Químicos, Farmacéuticos y de Laboratorio	98,650	0	98,650	14,031	14,031	84,619
b6) Combustibles, Lubricantes y Aditivos	240,000	0	240,000	211,350	211,350	28,650
b7) Vestuario, Blancos, Prendas de Protección y Artículos Deportivos	305,855	0	305,855	0	0	305,855
b8) Materiales y Suministros Para Seguridad			0			0
b9) Herramientas, Refacciones y Accesorios Menores	40,000	0	40,000	15,320	15,320	24,680
C. Servicios Generales (C=c1+c2+c3+c4+c5+c6+c7+c8+c9)	24,488,318	18,466,269	42,954,587	42,548,202	38,224,475	406,385
c1) Servicios Básicos	1,403,330	18,665	1,421,995	1,412,201	1,412,201	9,794
c2) Servicios de Arrendamiento	1,680,000	-236,575	1,443,425	1,436,441	1,389,751	6,984
c3) Servicios Profesionales, Científicos, Técnicos y Otros Servicios	740,914	-440,355	300,559	299,400	289,061	1,159
c4) Servicios Financieros, Bancarios y Comerciales	454,125	-66,476	387,650	353,549	351,473	34,100
c5) Servicios de Instalación, Reparación, Mantenimiento y Conservación	1,387,492	-124,761	1,262,731	1,223,911	1,187,539	38,820
c6) Servicios de Comunicación Social y Publicidad	7,500,000	-1,249,731	6,250,269	6,250,269	3,711,626	0
c7) Servicios de Traslado y Viáticos	355,000	51,309	406,309	404,990	404,990	1,319
c8) Servicios Oficiales	1,100,000	21,643,131	22,743,131	22,743,131	22,706,056	0
c9) Otros Servicios Generales	9,867,457	-1,128,939	8,738,518	8,424,308	6,771,778	314,209
d1) Transferencias, Asignaciones, Subsidios y Otras Ayudas (D=d1+d2+d3+d4+d5+d6+d7+d8+d9)	0	0	0	0	0	0
d2) Transferencias al Resto del Sector Público	0	0	0	0	0	0
d3) Subsidios y Subvenciones	0	0	0	0	0	0
d4) Ayudas Sociales	0	0	0	0	0	0
d5) Pensiones y Jubilaciones	0	0	0	0	0	0
d6) Transferencias a Fideicomisos, Mandatos y Otros Análogos	0	0	0	0	0	0

"Bajo protesta de decir verdad declaramos que los Estados Financieros y sus Notas, son razonablemente correctos y son responsabilidad del emisor."



H. CONGRESO DEL ESTADO DE SAN LUIS POTOSÍ
Estado Analítico del Ejercicio del Presupuesto de Egresos Detallado - LDF
Clasificación por Objeto del Gasto (Capítulo y Concepto)
Del 1 de Enero al 31 de Diciembre de 2023 (b)
(PESOS)

Concepto (c)	Egresos					Subejercicio (e)
	Aprobado (d)	Ampliaciones / (Reducciones)	Modificado	Devengado	Pagado	
d7) Transferencias a la Seguridad Social	0	0	0	0	0	0
d8) Donativos	0	0	0	0	0	0
d9) Transferencias al Exterior	0	0	0	0	0	0
E. Bienes Muebles, Inmuebles e Intangibles (E=e1+e2+e3+e4+e5+e6+e7+e8+e9)	1,891,848	0	1,891,848	779,629	773,127	1,112,219
e1) Mobiliario y Equipo de Administración	1,011,848	0	1,011,848	465,480	458,978	546,368
e2) Mobiliario y Equipo Educativo y Recreativo	130,000	0	130,000	56,699	56,699	73,301
e3) Equipo e Instrumental Médico y de Laboratorio	0	0	0	0	0	0
e4) Vehículos y Equipo de Transporte	0	0	0	0	0	0
e5) Equipo de Defensa y Seguridad	0	0	0	0	0	0
e6) Maquinaria, Otros Equipos y Herramientas	150,000	0	150,000	30,142	30,142	119,858
e7) Activos Biológicos	0	0	0	0	0	0
e8) Bienes Inmuebles	0	0	0	0	0	0
e9) Activos Intangibles	600,000	0	600,000	227,308	227,308	372,692
F. Inversión Pública (F=f1+f2+f3)	0	0	0	0	0	0
f1) Obra Pública en Bienes de Dominio Público	0	0	0	0	0	0
f2) Obra Pública en Bienes Proprios	0	0	0	0	0	0
f3) Proyectos Productivos y Acciones de Fomento	0	0	0	0	0	0
G. Inversiones Financieras y Otras Provisiones (G=g1+g2+g3+g4+g5+g6+g7)	0	0	0	0	0	0
g1) Inversiones Para el Fomento de Actividades Productivas	0	0	0	0	0	0
g2) Acciones y Participaciones de Capital	0	0	0	0	0	0
g3) Compra de Títulos y Valores	0	0	0	0	0	0
g4) Concesión de Préstamos	0	0	0	0	0	0
g5) Inversiones en Fideicomisos, Mandatos y Otros Análogos	0	0	0	0	0	0
Fideicomiso de Desastres Naturales (Informativo)	0	0	0	0	0	0
g6) Otras Inversiones Financieras	0	0	0	0	0	0
g7) Provisiones para Contingencias y Otras Erogaciones Especiales	0	0	0	0	0	0
H. Participaciones y Aportaciones (H=h1+h2+h3)	0	0	0	0	0	0
h1) Participaciones	0	0	0	0	0	0
h2) Aportaciones	0	0	0	0	0	0
h3) Convenios	0	0	0	0	0	0
I. Deuda Pública (I=i1+i2+i3+i4+i5+i6+i7)	0	0	0	0	0	0
i1) Amortización de la Deuda Pública	0	0	0	0	0	0
i2) Intereses de la Deuda Pública	0	0	0	0	0	0
i3) Comisiones de la Deuda Pública	0	0	0	0	0	0
i4) Gastos de la Deuda Pública	0	0	0	0	0	0
i5) Costo por Coberturas	0	0	0	0	0	0

"Bajo protesta de decir verdad declaramos que los Estados Financieros y sus Notas, son razonablemente correctos y son responsabilidad del emisor"



GOBIERNO DEL ESTADO DE SAN LUIS POTOSÍ
COMISIÓN DE PRESUPUESTO Y EGRESOS
LXI LEGISLATURA



H. CONGRESO DEL ESTADO DE SAN LUIS POTOSÍ
Estado Analítico del Ejercicio del Presupuesto de Egresos Detallado - LDF
Clasificación por Objeto del Gasto (Capítulo y Concepto)
Del 1 de Enero al 31 de Diciembre de 2023 (b)
(PESOS)

Concepto (c)	Egresos					Subejercicio (e)
	Aprobado (d)	Ampliaciones / (Reducciones)	Modificado	Devengado	Pagado	
II. Gasto Etiquetado (II=A+B+C+D+E+F+G+H+I)	0	0	0	0	0	0
A. Servicios Personales (A=a1+a2+a3+a4+a5+a6+a7)	0	0	0	0	0	0
a1) Remuneraciones al Personal de Carácter Permanente	0	0	0	0	0	0
a2) Remuneraciones al Personal de Carácter Transitorio	0	0	0	0	0	0
a3) Remuneraciones Adicionales y Especiales	0	0	0	0	0	0
a4) Seguridad Social	0	0	0	0	0	0
a5) Otras Prestaciones Sociales y Económicas	0	0	0	0	0	0
a6) Provisiones	0	0	0	0	0	0
a7) Pago de Estímulos a Servidores Públicos	0	0	0	0	0	0
B. Materiales y Suministros (B=b1+b2+b3+b4+b5+b6+b7+b8+b9)	0	0	0	0	0	0
b1) Materiales de Administración, Emisión de Documentos y Artículos Oficiales	0	0	0	0	0	0
b2) Alimentos y Utensilios	0	0	0	0	0	0
b3) Materias Primas y Materiales de Producción y Comercialización	0	0	0	0	0	0
b4) Materiales y Artículos de Construcción y de Reparación	0	0	0	0	0	0
b5) Productos Químicos, Farmacéuticos y de Laboratorio	0	0	0	0	0	0
b6) Combustibles, Lubricantes y Aditivos	0	0	0	0	0	0
b7) Vestuario, Blancos, Prendas de Protección y Artículos Deportivos	0	0	0	0	0	0
b8) Materiales y Suministros Para Seguridad	0	0	0	0	0	0
b9) Herramientas, Refacciones y Accesorios Menores	0	0	0	0	0	0
C. Servicios Generales (C=c1+c2+c3+c4+c5+c6+c7+c8+c9)	0	0	0	0	0	0
c1) Servicios Básicos	0	0	0	0	0	0
c2) Servicios de Arrendamiento	0	0	0	0	0	0
c3) Servicios Profesionales, Científicos, Técnicos y Otros Servicios	0	0	0	0	0	0
c4) Servicios Financieros, Bancarios y Comerciales	0	0	0	0	0	0
c5) Servicios de Instalación, Reparación, Mantenimiento y Conservación	0	0	0	0	0	0
c6) Servicios de Comunicación Social y Publicidad	0	0	0	0	0	0
c7) Servicios de Traslado y Viáticos	0	0	0	0	0	0
c8) Servicios Oficiales	0	0	0	0	0	0
c9) Otros Servicios Generales	0	0	0	0	0	0
D. Transferencias, Asignaciones, Subsidios y Otras Ayudas (D=d1+d2+d3+d4+d5+d6+d7+d8+d9)	0	0	0	0	0	0
d1) Transferencias Internas y Asignaciones al Sector Público	0	0	0	0	0	0
d2) Transferencias al Resto del Sector Público	0	0	0	0	0	0
d3) Subsidios y Subvenciones	0	0	0	0	0	0

"Bajo protesta de decir verdad declaramos que los Estados Financieros y sus Notas, son razonablemente correctos y son responsabilidad del emisor"



ESTADOS UNIDOS MEXICANOS
CONGRESO DEL ESTADO DE SAN LUIS POTOSÍ
COMISIÓN DE PRESUPUESTO Y FIDELICOMISOS
LXI LEGISLATURA



H. CONGRESO DEL ESTADO DE SAN LUIS POTOSÍ
Estado Analítico del Ejercicio del Presupuesto de Egresos Detallado - LDF
Clasificación por Objeto del Gasto (Capítulo y Concepto)
Del 1 de Enero al 31 de Diciembre de 2023 (b)
(PESOS)

Concepto (c)	Egresos					Subejercicio (e)
	Aprobado (d)	Ampliaciones / (Reducciones)	Modificado	Devengado	Pagado	
d4) Ayudas Sociales	0	0	0	0	0	0
d5) Pensiones y Jubilaciones	0	0	0	0	0	0
d6) Transferencias a Fidelicomisos, Mandatos y Otros Análogos	0	0	0	0	0	0
d7) Transferencias a la Seguridad Social	0	0	0	0	0	0
d8) Donativos	0	0	0	0	0	0
d9) Transferencias al Exterior	0	0	0	0	0	0
E. Bienes Muebles, inmuebles e Intangibles (E=e1+e2+e3+e4+e5+e6+e7+e8+e9)	0	0	0	0	0	0
e1) Mobiliario y Equipo de Administración	0	0	0	0	0	0
e2) Mobiliario y Equipo Educativo y Recreativo	0	0	0	0	0	0
e3) Equipo e Instrumental Médico y de Laboratorio	0	0	0	0	0	0
e4) Vehículos y Equipo de Transporte	0	0	0	0	0	0
e5) Equipo de Defensa y Seguridad	0	0	0	0	0	0
e6) Maquinaria, Otros Equipos y Herramientas	0	0	0	0	0	0
e7) Activos Biológicos	0	0	0	0	0	0
e8) Bienes Inmuebles	0	0	0	0	0	0
e9) Activos Intangibles	0	0	0	0	0	0
F. Inversión Pública (F=f1+f2+f3)	0	0	0	0	0	0
f1) Obra Pública en Bienes de Dominio Público	0	0	0	0	0	0
f2) Obra Pública en Bienes Propios	0	0	0	0	0	0
f3) Proyectos Productivos y Acciones de Fomento	0	0	0	0	0	0
G. Inversiones Financieras y Otras Provisiones (G=g1+g2+g3+g4+g5+g6+g7)	0	0	0	0	0	0
g1) Inversiones Para el Fomento de Actividades Productivas	0	0	0	0	0	0
g2) Acciones y Participaciones de Capital	0	0	0	0	0	0
g3) Compra de Títulos y Valores	0	0	0	0	0	0
g4) Concesión de Préstamos	0	0	0	0	0	0
g5) Inversiones en Fidelicomisos, Mandatos y Otros Análogos	0	0	0	0	0	0
Fideicomiso de Desastres Naturales (Informativo)	0	0	0	0	0	0
g6) Otras Inversiones Financieras	0	0	0	0	0	0
g7) Provisiones para Contingencias y Otras Erogaciones Especiales	0	0	0	0	0	0
H. Participaciones y Aportaciones (H=h1+h2+h3)	0	0	0	0	0	0
h1) Participaciones	0	0	0	0	0	0
h2) Aportaciones	0	0	0	0	0	0
h3) Convenios	0	0	0	0	0	0
I. Deuda Pública (I=i1+i2+i3+i4+i5+i6+i7)	0	0	0	0	0	0
i1) Amortización de la Deuda Pública	0	0	0	0	0	0
i2) Intereses de la Deuda Pública	0	0	0	0	0	0

"Bajo protesta de decir verdad declaramos que los Estados Financieros y sus Notas, son razonablemente correctos y son responsabilidad del emisor"



GOBIERNO DEL ESTADO
SAN LUIS POTOSÍ
LXVIII LEGISLATURA



H. CONGRESO DEL ESTADO DE SAN LUIS POTOSÍ
Estado Analítico del Ejercicio del Presupuesto de Egresos Detallado - LDF
Clasificación por Objeto del Gasto (Capítulo y Concepto)
Del 1 de Enero al 31 de Diciembre de 2023 (b)
(PESOS)

Concepto (c)	Egresos					Subejercicio (e)
	Aprobado (d)	Ampliaciones / (Reducciones)	Modificado	Devengado	Pagado	
3) Comisiones de la Deuda Pública	0	0	0	0	0	0
4) Gastos de la Deuda Pública	0	0	0	0	0	0
5) Costo por Coberturas	0	0	0	0	0	0
6) Apoyos Financieros	0	0	0	0	0	0
7) Adeudos de Ejercicios Fiscales Anteriores (ADEFAS)	0	0	0	0	0	0
III. Total de Egresos (III = I + II)	310,000,000	22,888,460	332,888,460	330,057,604	314,638,789	2,830,856



CONGRESO DEL ESTADO
SAN LUIS POTOSÍ
LXIII LEGISLATURA



H. CONGRESO DEL ESTADO DE SAN LUIS POTOSÍ
Estado Analítico del Ejercicio del Presupuesto de Egresos Detallado - LDF
Clasificación Administrativa
Del 1 de Enero al 31 de Diciembre de 2023 (b)
(PESOS)

Concepto (c)	Egresos					Subejercicio (e)
	Aprobado (d)	Ampliaciones / (Reducciones)	Modificado	Devengado	Pagado	
I. Gasto No Etiquetado (I=A+B+C+D+E+F+G+H)						
A. Poder Legislativo	310,000,000	22,888,460	332,888,460	330,057,604	314,638,789	2,830,856
B. Dependencias o Unidad Administrativa 2	310,000,000	22,888,460	332,888,460	330,057,604	314,638,789	2,830,856
C. Dependencias o Unidad Administrativa 3						
D. Dependencias o Unidad Administrativa 4						
E. Dependencias o Unidad Administrativa 5						
F. Dependencias o Unidad Administrativa 6						
G. Dependencias o Unidad Administrativa 7						
H. Dependencias o Unidad Administrativa XX						
II. Gasto Etiquetado (II. A+B+C+D+E+F+G+H)						
A. Poder Legislativo	0.00	0.00	0.00	0.00	0.00	0.00
B. Dependencias o Unidad Administrativa 2	0.00	0.00	0.00	0.00	0.00	0.00
C. Dependencias o Unidad Administrativa 3						
D. Dependencias o Unidad Administrativa 4						
E. Dependencias o Unidad Administrativa 5						
F. Dependencias o Unidad Administrativa 6						
G. Dependencias o Unidad Administrativa 7						
H. Dependencias o Unidad Administrativa XX						
III. Total de Egresos (III=I+II)	310,000,000.00	22,888,459.88	332,888,459.88	330,057,603.69	314,638,788.61	2,830,856.19

"Bajo protesta de decir verdad declaramos que los Estados Financieros y sus Notas, son razonablemente correctos y son responsabilidad del emisor"



H. CONGRESO DEL ESTADO DE SAN LUIS POTOSÍ
Estado Analítico del Ejercicio del Presupuesto de Egresos Detallado - LDF
Clasificación Funcional (Finalidad y Función)
Del 1 de Enero al 31 de Diciembre de 2023 (b)
(PESOS)

Concepto (c)	Egresos					Subejercicio (e)
	Aprobado (d)	Ampliaciones / (Reducciones)	Modificado	Devengado	Pagado	
I. Gasto No Etiquetado (I=A+B+C+D)						
A. Gobierno (A=a1+a2+a3+a4+a5+a6+a7+a8)						
a1) Legislación	310,000,000	22,888,460	332,888,460	330,057,604	314,638,789	2,830,856
a2) Justicia	310,000,000	22,888,460	332,888,460	330,057,604	314,638,789	2,830,856
a3) Coordinación de la Política de Gobierno	283,603,279	24,131,627	307,734,906	304,907,460	292,226,323	2,827,446
a4) Relaciones Exteriores	0	0	0	0	0	0
a5) Asuntos Financieros y Hacendarios	0	0	0	0	0	0
a6) Seguridad Nacional	0	0	0	0	0	0
a7) Asuntos de Orden Público y de Seguridad Interior	0	0	0	0	0	0
a8) Otros Servicios Generales	26,396,721	-1,243,167	25,153,554	25,150,143	22,412,466	3,410
B. Desarrollo Social (B=b1+b2+b3+b4+b5+b6+b7)						
b1) Protección Ambiental	0	0	0	0	0	0
b2) Vivienda y Servicios a la Comunidad	0	0	0	0	0	0
b3) Salud	0	0	0	0	0	0
b4) Recreación, Cultura y Otras Manifestaciones Sociales	0	0	0	0	0	0
b5) Educación	0	0	0	0	0	0
b6) Protección Social	0	0	0	0	0	0
b7) Otros Asuntos Sociales	0	0	0	0	0	0
C. Desarrollo Económico (C=c1+c2+c3+c4+c5+c6+c7+c8+c9)						
c1) Asuntos Económicos, Comerciales y Laborales en General	0	0	0	0	0	0
c2) Agropecuaria, Silvicultura, Pesca y Caza	0	0	0	0	0	0
c3) Combustibles y Energía	0	0	0	0	0	0
c4) Minería, Manufacturas y Construcción	0	0	0	0	0	0
c5) Transporte	0	0	0	0	0	0
c6) Comunicaciones	0	0	0	0	0	0
c7) Turismo	0	0	0	0	0	0
c8) Ciencia, Tecnología e Innovación	0	0	0	0	0	0
c9) Otras Industrias y Otros Asuntos Económicos	0	0	0	0	0	0
D. Otras No Clasificadas en Funciones Anteriores (D=d1+d2+c3+d4)						
d1) Transacciones de la Deuda Pública / Costo Financiero de la Deuda	0	0	0	0	0	0
d2) Transferencias, Participaciones y Aportaciones Entre Diferentes Niveles y Ordenes de Gobierno	0	0	0	0	0	0
d3) Saneamiento del Sistema Financiero	0	0	0	0	0	0
d4) Adeudos de Ejercicios Fiscales Anteriores	0	0	0	0	0	0
II. Gasto Etiquetado (II=A+B+C+D)						
A. Gobierno (A=a1+a2+a3+a4+a5+a6+a7+a8)						

"Bajo protesta de decir verdad declaramos que los Estados financieros y sus Notas, son razonablemente correctos y son responsabilidad del emisor"



H. CONGRESO DEL ESTADO DE SAN LUIS POTOSÍ
 Estado Análítico del Ejercicio del Presupuesto de Egresos Detallado - LDF
 Clasificación Funcional (Finalidad y Función)
 Del 1 de Enero al 31 de Diciembre de 2023 (b)
 (PESOS)

Concepto (c)	Egresos					Subejercicio (e)
	Aprobado (d)	Ampliaciones / (Reducciones)	Modificado	Devengado	Pagado	
a1) Legislación	0	0	0	0	0	0
a2) Justicia	0	0	0	0	0	0
a3) Coordinación de la Política de Gobierno	0	0	0	0	0	0
a4) Relaciones Exteriores	0	0	0	0	0	0
a5) Asuntos Financieros y Hacendarios	0	0	0	0	0	0
a6) Seguridad Nacional	0	0	0	0	0	0
a7) Asuntos de Orden Público y de Seguridad Interior	0	0	0	0	0	0
a8) Otros Servicios Generales	0	0	0	0	0	0
B. Desarrollo Social (B=b1+b2+b3+b4+b5+b6+b7)	0	0	0	0	0	0
b1) Protección Ambiental	0	0	0	0	0	0
b2) Vivienda y Servicios a la Comunidad	0	0	0	0	0	0
b3) Salud	0	0	0	0	0	0
b4) Recreación, Cultura y Otras Manifestaciones Sociales	0	0	0	0	0	0
b5) Educación	0	0	0	0	0	0
b6) Protección Social	0	0	0	0	0	0
b7) Otros Asuntos Sociales	0	0	0	0	0	0
C. Desarrollo Económico (C=c1+c2+c3+c4+c5+c6+c7+c8+c9)	0	0	0	0	0	0
c1) Asuntos Económicos, Comerciales y Laborales en General	0	0	0	0	0	0
c2) Agropecuaria, Silvicultura, Pesca y Caza	0	0	0	0	0	0
c3) Combustibles y Energía	0	0	0	0	0	0
c4) Minería, Manufacturas y Construcción	0	0	0	0	0	0
c5) Transporte	0	0	0	0	0	0
c6) Comunicaciones	0	0	0	0	0	0
c7) Turismo	0	0	0	0	0	0
c8) Ciencia, Tecnología e Innovación	0	0	0	0	0	0
c9) Otras Industrias y Otros Asuntos Económicos	0	0	0	0	0	0
D. Otras No Clasificadas en Funciones Anteriores (D=d1+d2+d3+d4)	0	0	0	0	0	0
d1) Transacciones de la Deuda Pública / Costo Financiero de la Deuda	0	0	0	0	0	0
d2) Transferencias, Participaciones y Aportaciones Entre Diferentes Niveles y Ordenes de Gobierno	0	0	0	0	0	0
d3) Saneamiento del Sistema Financiero	0	0	0	0	0	0
d4) Adeudos de Ejercicios Fiscales Anteriores	0	0	0	0	0	0
III. Total de Egresos (III = I + II)	310,000,000	22,888,460	332,888,460	330,057,604	314,638,789	2,830,856

"Bajo protesta de decir verdad declaramos que los Estados financieros y sus Notas, son razonablemente correctos y son responsabilidad del emisor"



H. CONGRESO DEL ESTADO DE SAN LUIS POTOSÍ
 Estado Analítico del Ejercicio del Presupuesto de Egresos Detallado - LDF
 Clasificación de Servicios Personales por Categoría
 Del 1 de Enero al 31 de Diciembre de 2023 (b)
 (PESOS)

Concepto (c)	Egresos					Subejercicio (e)
	Aprobado (d)	Ampliaciones / (Reducciones)	Modificado	Devengado	Pagado	
I. Gasto No Etiquetado (I=A+B+C+D+E+F)	279,996,964.00	4,329,975.88	284,326,939.88	284,234,466.01	273,332,603.08	92,473.87
A. Personal administrativo y de Servicio Público						
B. Magisterio						
C. Servicios de Salud (C=c1+c2) c1) Personal Administrativo c2) Personal Médico, Paramédico y afin	0.00	0.00	0.00	0.00	0.00	0.00
D. Seguridad Pública						
E. Gastos asociados a la Implementación de nuevas leyes federales o reformas a las mismas (E=e1+e2) e1) Nombre del Programa o Ley 1 e2) Nombre del Programa o Ley 2	0.00	0.00	0.00	0.00	0.00	0.00
F. Sentencias Laborales Definitivas						
II. Gasto Etiquetado (II=A+B+C+D+E+F)	0.00	0.00	0.00	0.00	0.00	0.00
A. Personal administrativo y de Servicio Público						
B. Magisterio						
C. Servicios de Salud (C=c1+c2) c1) Personal Administrativo c2) Personal Médico, Paramédico y afin	0.00	0.00	0.00	0.00	0.00	0.00
D. Seguridad Pública						
E. Gastos asociados a la Implementación de nuevas leyes federales o reformas a las mismas (E=e1+e2) e1) Nombre del Programa o Ley 1 e2) Nombre del Programa o Ley 2	0.00	0.00	0.00	0.00	0.00	0.00
F. Sentencias Laborales Definitivas						
III. Total de Gasto en Servicios Personales (III=I+II)	279,996,964.00	4,329,975.88	284,326,939.88	284,234,466.01	273,332,603.08	92,473.87

"Bajo protesta de decir verdad declaramos que los Estados Financieros y sus Notas son razonablemente correctos y son responsabilidad del emisor"



H. CONGRESO DEL ESTADO DE SAN LUIS POTOSÍ
Proyecciones de Ingresos - LDF
Del 1 de Enero al 31 de Diciembre de 2023 (b)

(PESOS)
(CIFRAS NOMINALES)

Concepto (b)	Año en cuestión 2023 (de iniciativa de ley) (c.)	Año 2 2024 (d)	Año 3 2025 (d)	Año 4 2026 (d)	Año 5 2027 (d)	Año 5 2028 (d)
1. Ingresos de Libre Disposición (1=A+B+C+D+E+F+G+H+I+J+K+L)	310,000,000	319,300,000	328,879,000	338,745,370	348,907,731	359,374,963
A. Impuestos	0	0	0	0	0	0
B. Cuotas y Aportaciones de Seguridad Social	0	0	0	0	0	0
C. Contribuciones de Mejoras	0	0	0	0	0	0
D. Derechos	0	0	0	0	0	0
E. Productos	0	0	0	0	0	0
F. Aprovechamientos	0	0	0	0	0	0
G. Ingresos por Venta de Bienes y Prestación de Servicios	0	0	0	0	0	0
H. Participaciones	0	0	0	0	0	0
I. Incentivos Derivados de la Colaboración Fiscal	0	0	0	0	0	0
J. Transferencias y Asignaciones	310,000,000	319,300,000	328,879,000	338,745,370	348,907,731	359,374,963
K. Convenios	0	0	0	0	0	0
L. Otros Ingresos de Libre Disposición	0	0	0	0	0	0
2. Transferencias Federales Etiquetadas (2=A+B+C+D+E)	0	0	0	0	0	0
A. Aportaciones	0	0	0	0	0	0
B. Convenios	0	0	0	0	0	0
C. Fondos Distintos de Aportaciones	0	0	0	0	0	0
D. Transferencias, Asignaciones, Subsidios y Subvenciones, y Pensiones y Jubilaciones	0	0	0	0	0	0
E. Otras Transferencias Federales Etiquetadas	0	0	0	0	0	0
3. Ingresos Derivados de Financiamientos (3=A)	0	0	0	0	0	0
A. Ingresos Derivados de Financiamientos	0	0	0	0	0	0
4. Total de Ingresos Proyectados (4=1+2+3)	310,000,000	319,300,000	328,879,000	338,745,370	348,907,731	359,374,963
Datos Informativos						
1. Ingresos Derivados de Financiamientos con Fuente de Pago de Recursos de Libre Disposición	0	0	0	0	0	0
2. Ingresos derivados de Financiamientos con Fuente de Pago de Transferencias Federales Etiquetadas	0	0	0	0	0	0
3. Ingresos Derivados de Financiamiento (3 = 1 + 2)	0	0	0	0	0	0

"Bajo protesta de decir verdad declaramos que los Estados Financieros y sus Notas, son razonablemente correctos y son responsabilidad del emisor"



H. CONGRESO DEL ESTADO DE SAN LUIS POTOSÍ
Proyecciones de Egresos - LDF
(PESOS)
(CIFRAS NOMINALES)

Concepto (b)	Año en Cuestión 2023 (de proyecto de presupuesto) (c)	Año 2 2024 (d)	Año 3 2025 (d)	Año 4 2026 (d)	Año 5 2027 (d)	Año 5 2028 (d)
1. Gasto No Etiquetado (1=A+B+C+D+E+F+G+H+I)	310,000,000	319,300,000	328,879,000	338,745,370	348,907,731	359,374,963
A. Servicios Personales	279,996,964	288,396,873	297,048,779	305,960,242	315,139,050	324,593,221
B. Materiales y Suministros	3,622,870	3,731,556	3,843,503	3,958,808	4,077,572	4,199,899
C. Servicios Generales	24,488,318	25,222,968	25,979,657	26,759,046	27,561,818	28,388,672
D. Transferencias, Asignaciones, Subsidios y Otras Ayudas	0	0	0	0	0	0
E. Bienes Muebles, Inmuebles e Intangibles	1,891,848	1,948,603	2,007,062	2,067,273	2,129,292	2,193,170
F. Inversión Pública	0	0	0	0	0	0
G. Inversiones Financieras y Otras Provisiones	0	0	0	0	0	0
H. Participaciones y Aportaciones	0	0	0	0	0	0
I. Deuda Pública	0	0	0	0	0	0
2. Gasto Etiquetado (2=A+B+C+D+E+F+G+H+I)	0	0	0	0	0	0
A. Servicios Personales	0	0	0	0	0	0
B. Materiales y Suministros	0	0	0	0	0	0
C. Servicios Generales	0	0	0	0	0	0
D. Transferencias, Asignaciones, Subsidios y Otras Ayudas	0	0	0	0	0	0
E. Bienes Muebles, Inmuebles e Intangibles	0	0	0	0	0	0
F. Inversión Pública	0	0	0	0	0	0
G. Inversiones Financieras y Otras Provisiones	0	0	0	0	0	0
H. Participaciones y Aportaciones	0	0	0	0	0	0
I. Deuda Pública	0	0	0	0	0	0
3. Total de Egresos Proyectados (3 = 1 + 2)	310,000,000	319,300,000	328,879,000	338,745,370	348,907,731	359,374,963

"Bajo protesta de decir verdad declaramos que los Estados Financieros
y sus Notas, son razonablemente correctos y son responsabilidad del emisor"



H. CONGRESO DEL ESTADO DE SAN LUIS POTOSÍ
Resultados de Ingresos - LDF
(PESOS)

Concepto (b)	Año 5 2018 1(c)	Año 4 2019 1(c)	Año 3 2020 1(c)	Año 2 2021 1(c)	Año 1 2022 1(c)	Año del Ejercicio Vigente 2023 2 (d)
1. Ingresos de Libre Disposición (1=A+B+C+D+E+F+G+H+I+J+K+L)	299,499,165	309,296,875	323,338,014	323,248,456	322,374,443	332,964,682
A. Impuestos	0	0	0	0	0	0
B. Cuotas y Aportaciones de Seguridad Social	0	0	0	0	0	0
C. Contribuciones de Mejoras	0	0	0	0	0	0
D. Derechos	0	0	0	0	0	0
E. Productos	0	0	0	0	0	0
F. Aprovechamientos	0	0	0	0	0	0
G. Ingresos por Venta de Bienes y Prestación de Servicios	0	0	0	0	0	0
H. Participaciones	0	0	0	0	0	0
I. Incentivos Derivados de la Colaboración Fiscal	0	0	0	0	0	0
J. Transferencias y Asignaciones	298,772,497	308,708,617	323,148,355	323,148,355	322,275,170	332,888,460
K. Convenios	0	0	0	0	0	0
L. Otros Ingresos de Libre Disposición	726,668	588,258	189,659	100,101	99,273	76,222
2. Transferencias Federales Etiquetadas (2=A+B+C+D+E)	0	0	0	0	0	0
A. Aportaciones	0	0	0	0	0	0
B. Convenios	0	0	0	0	0	0
C. Fondos Distintos de Aportaciones	0	0	0	0	0	0
D. Transferencias, Asignaciones, Subsidios y Subvenciones, y Pensiones y Jubilaciones	0	0	0	0	0	0
E. Otras Transferencias Federales Etiquetadas	0	0	0	0	0	0
3. Ingresos Derivados de Financiamientos (3=A)	0	0	0	0	0	0
A. Ingresos Derivados de Financiamientos	0	0	0	0	0	0
4. Total de Resultados de Ingresos (4=1+2+3)	299,499,165	309,296,875	323,338,014	323,248,456	322,374,443	332,964,682
Datos Informativos						
1. Ingresos Derivados de Financiamientos con Fuente de Pago de Recursos de Libre Disposición	0	0	0	0	0	0
2. Ingresos derivados de Financiamientos con Fuente de Pago de Transferencias Federales Etiquetadas	0	0	0	0	0	0
3. Ingresos Derivados de Financiamiento (3 = 1 + 2)	0	0	0	0	0	0

H. CONGRESO DEL ESTADO DE SAN LUIS POTOSÍ
Resultados de Egresos - LDF
(PESOS)



Concepto (b)	Año 5 2018 1 (c)	Año 4 2019 1 (c)	Año 3 2020 1 (c)	Año 2 2021 1 (c)	Año 1 2022 1 (c)	Año del Ejercicio Vigente 2023 2 (d)
1. Gasto No Etiquetado (1=A+B+C+D+E+F+G+H+I)	287,432,202	299,564,933	313,267,231	310,509,559	318,695,735	330,057,604
A. Servicios Personales	255,223,230	270,922,430	286,215,615	280,137,144	279,996,964	284,234,466
B. Materiales y Suministros	4,022,044	4,042,343	2,750,569	2,776,500	5,414,319	2,495,306
C. Servicios Generales	23,541,623	22,585,679	21,768,295	23,791,196	32,562,404	42,548,202
D. Transferencias, Asignaciones, Subsidios y Otras Ayudas	3,250,106	370,000	535,000	269,000	0	0
E. Bienes Muebles, Inmuebles e Intangibles	1,395,199	1,644,481	1,997,752	3,535,718	722,048	779,629
F. Inversión Pública	0	0	0	0	0	0
G. Inversiones Financieras y Otras Provisiones	0	0	0	0	0	0
H. Participaciones y Aportaciones	0	0	0	0	0	0
I. Deuda Pública	0	0	0	0	0	0
2. Gasto Etiquetado (2=A+B+C+D+E+F+G+H+I)	0	0	0	0	0	0
A. Servicios Personales	0	0	0	0	0	0
B. Materiales y Suministros	0	0	0	0	0	0
C. Servicios Generales	0	0	0	0	0	0
D. Transferencias, Asignaciones, Subsidios y Otras Ayudas	0	0	0	0	0	0
E. Bienes Muebles, Inmuebles e Intangibles	0	0	0	0	0	0
F. Inversión Pública	0	0	0	0	0	0
G. Inversiones Financieras y Otras Provisiones	0	0	0	0	0	0
H. Participaciones y Aportaciones	0	0	0	0	0	0
I. Deuda Pública	0	0	0	0	0	0
3. Total del Resultado de Egresos (3=1+2)	287,432,202	299,564,933	313,267,231	310,509,559	318,695,735	330,057,604

"Bajo protesta de decir verdad declaramos que los estados Financieros y sus Notas, son razonablemente correctos y son responsabilidad del emisor"

H. CONGRESO DEL ESTADO DE SAN LUIS POTOSÍ
Informe sobre Estudios Actuariales - LDF



	Pensiones y Jubilaciones	Salud	Riesgos de Trabajo	Invalidez y vida	Otras prestaciones sociales
<p>Tipo de Sistema Prestación laboral o Fondo general para trabajadores del estado o municipio Beneficio definido, Contribución definida o Mixto</p> <p>Población afiliada Activos Edad máxima Edad mínima Edad promedio Pensionados y Jubilados Edad máxima Edad mínima Edad promedio Beneficiarios Promedio de años de servicio (trabajadores activos) Aportación individual al plan de pensión como % del salario Aportación del ente público al plan de pensión como % del salario Crecimiento esperado de los pensionados y jubilados (como %) Crecimiento esperado de los activos (como %) Edad de Jubilación o Pensión Esperanza de vida</p> <p>Ingresos del Fondo Ingresos Anuales al Fondo de Pensiones</p> <p>Nómina anual Activos Pensionados y Jubilados Beneficiarios de Pensionados y Jubilados</p> <p>Monto mensual por pensión Máximo Mínimo Promedio</p>					

"Bajo protesta de decir verdad declaramos que los Estados Financieros y sus Notas, son razonablemente correctos y son responsabilidad del emisor"

H. CONGRESO DEL ESTADO DE SAN LUIS POTOSÍ

Informe sobre Estudios Actuariales - LDF



	Pensiones y Jubilaciones	Salud	Riesgos de Trabajo	Invalidez y vida	Otras prestaciones sociales
Monto de la reserva					
Valor presente de las obligaciones					
Pensiones y Jubilaciones en curso de pago					
Generación actual					
Generaciones futuras					
Valor presente de las contribuciones asociadas a los sueldos futuros de cotización X%					
Generación actual					
Generaciones futuras					
Valor presente de aportaciones futuras					
Generación actual					
Generaciones futuras					
Otros Ingresos					
Déficit/superávit actuarial					
Generación actual					
Generaciones futuras					
Periodo de suficiencia					
Año de descapitalización					
Tasa de rendimiento					
Estudio actuarial					
Año de elaboración del estudio actuarial					
Empresa que elaboró el estudio actuarial					



Indicadores de Observancia (c)	Implementación		Resultado		Fundamento (h)	Comentarios (i)
	SI	NO	Monto o valor (f)	Unidad (pesos/porcentaje) (g)		
	Mecanismo de Verificación (d)	Fecha estimada de cumplimiento (e)				
INDICADORES PRESUPUESTARIOS						
A. INDICADORES CUANTITATIVOS						
1 Balance Presupuestario Sostenible (j)						
a. Propuesto	Iniciativa de Ley de Ingresos y Proyecto de Presupuesto de Egresos		475,442,062.00	pesos	Art. 6 y 19 de la LDF	
b. Estimada/Aprobado	Ley de Ingresos y Presupuesto de Egresos		310,000,000.00	pesos	Art. 6 y 19 de la LDF	
c. Devengado	Cuenta Pública / Formato 4 LDF		330,057,603.69	pesos	Art. 6 y 19 de la LDF	
2 Balance Presupuestario de Recursos Disponibles Sostenible (k)						
a. Propuesto	Iniciativa de Ley de Ingresos y Proyecto de Presupuesto de Egresos		475,442,062.00	pesos	Art. 6 y 19 de la LDF	
b. Estimada/Aprobado	Ley de Ingresos y Presupuesto de Egresos		310,000,000.00	pesos	Art. 6 y 19 de la LDF	
c. Devengado	Cuenta Pública / Formato 4 LDF		330,057,603.69	pesos	Art. 6 y 19 de la LDF	
3 Financiamiento Neto dentro del Techo de Financiamiento Neto (l)						
a. Propuesto	Iniciativa de Ley de Ingresos		N.A.	pesos	Art. 6, 19 y 46 de la LDF	
b. Estimada	Ley de Ingresos		N.A.	pesos	Art. 6, 19 y 46 de la LDF	
c. Devengado	Cuenta Pública / Formato 4 LDF		N.A.	pesos	Art. 6, 19 y 46 de la LDF	
4 Recursos destinados a la atención de desastres naturales						
a. Asignación al fideicomiso para desastres naturales (m)						
a.1 Aprobado	Reporte Trím. Formato 6 a)		N.A.	pesos	Art. 9 de la LDF	
a.2 Pagado	Cuenta Pública / Formato 6 a)		N.A.	pesos	Art. 9 de la LDF	
b. Aportación promedio realizada por la Entidad Federativa durante los 5 ejercicios previos, para infraestructura dañada por desastres naturales (n)	Autorizaciones de recursos aprobados por el FONDEN		N.A.	pesos	Art. 9 de la LDF	
c. Saldo del fideicomiso para desastres naturales (o)	Cuenta Pública / Auxiliar de Cuentas		N.A.	pesos	Art. 9 de la LDF	
d. Costo promedio de los últimos 5 ejercicios de la reconstrucción de infraestructura dañada por desastres naturales (p)	Autorizaciones de recursos aprobados por el FONDEN		N.A.	pesos	Art. 9 de la LDF	
5 Techo para servicios personales (q)						
a. Asignación en el Presupuesto de Egresos	Reporte Trím. Formato 6 d)		284,326,939.88	pesos	Art. 10 y 21 de la LDF	
b. Devengado	Reporte Trím. Formato 6 d)		284,234,466.01	pesos	Art. 13 fracc. V y 21 de la LDF	
6 Previsiones de gasto para compromisos de pago derivados de APPs (r)						
a. Asignación en el Presupuesto de Egresos	Presupuesto de Egresos		N.A.	pesos	Art. 11 y 21 de la LDF	
7 Techo de ADEFAS para el ejercicio fiscal (s)						
a. Propuesto	Proyecto de Presupuesto de Egresos		N.A.	pesos	Art. 12 y 20 de la LDF	
b. Aprobado	Reporte Trím. Formato 6 a)		N.A.	pesos	Art. 12 y 20 de la LDF	
c. Devengado	Cuenta Pública / Formato 6 a)		N.A.	pesos	Art. 12 y 20 de la LDF	



PODER LEGISLATIVO DEL ESTADO DE SAN LUIS POTOSÍ
Guía de Cumplimiento de la Ley de Disciplina Financiera de las Entidades Federativas y Municipios
Del 1 de enero al 31 de diciembre de 2023 (b)

Indicadores de Observancia (c)	Implementación		Resultado		Fundamento (h)	Comentarios (i)
	SI	NO	Monto o valor (f)	Unidad (pesos/porcentaje) (g)		
	Mecanismo de Verificación (d)					

INDICADORES PRESUPUESTARIOS

B. INDICADORES CUALITATIVOS

1	Indicativo	Descripción	Fundamento	Comentarios
1 Iniciativa de Ley de Ingresos y Proyecto de Presupuesto de Egresos				
a.	Objetivos anuales, estrategias y metas para el ejercicio fiscal (f)	Iniciativa de Ley de Ingresos y Proyecto de Presupuesto de Egresos	Art. 5 y 18 de la LDF	
b.	Proyecciones de ejercicios posteriores (u)	Iniciativa de Ley de Ingresos y Proyecto de Presupuesto de Egresos / Formatos 7 a) y b)	Art. 5 y 18 de la LDF	
c.	Descripción de riesgos relevantes y propuestas de acción para enfrentarlos (v)	Iniciativa de Ley de Ingresos y Proyecto de Presupuesto de Egresos	Art. 5 y 18 de la LDF	
d.	Resultados de ejercicios fiscales anteriores y el ejercicio fiscal en cuestión (w)	Iniciativa de Ley de Ingresos y Proyecto de Presupuesto de Egresos / Formatos 7 c) y d)	Art. 5 y 18 de la LDF	
e.	Estudio actualial de las pensiones de sus trabajadores (x)	Proyecto de Presupuesto de Egresos / Formato 8	Art. 5 y 18 de la LDF	
2 Balance Presupuestario de Recursos Disponibles, en caso de ser negativo				
a.	Razones excepcionales que justifican el Balance Presupuestario de Recursos Disponibles negativo (y)	Iniciativa de Ley de Ingresos o Proyecto de Presupuesto de Egresos	Art. 6 y 19 de la LDF	
b.	Fuente de recursos para cubrir el Balance Presupuestario de Recursos Disponibles negativo (z)	Iniciativa de Ley de Ingresos o Proyecto de Presupuesto de Egresos	Art. 6 y 19 de la LDF	
c.	Número de ejercicios fiscales y acciones necesarias para cubrir el Balance Presupuestario de Recursos Disponibles negativo (aa)	Iniciativa de Ley de Ingresos o Proyecto de Presupuesto de Egresos	Art. 6 y 19 de la LDF	
d.	Informes Trimestrales sobre el avance de las acciones para recuperar el Balance Presupuestario de Recursos Disponibles (bb)	Reporte Trim. y Cuenta Pública	Art. 6 y 19 de la LDF	

3	Indicativo	Descripción	Fundamento	Comentarios
3 Personal				
a.	Remuneraciones de los servidores públicos (cc)	Proyecto de Presupuesto	Art. 10 y 21 de la LDF	
b.	Previsiones salariales y económicas para cubrir incrementos salariales, creación de plazas y otros (dd)	Proyecto de Presupuesto	Art. 10 y 21 de la LDF	

INDICADORES DEL EJERCICIO PRESUPUESTARIO

A. INDICADORES CUANTITATIVOS

1	Indicativo	Descripción	Fundamento	Comentarios
1 Ingresos Excedentes derivados de Ingresos de Libre Disposición				
a.	Monto de Ingresos Excedentes derivados de ILD (ee)	Cuenta Pública / Formato 5	Art. 14 y 21 de la LDF	76,221.75 pesos
b.	Monto de Ingresos Excedentes derivados de ILD destinados al fin del A.14, fracción I de la LDF (ff)	Cuenta Pública	Art. 14 y 21 de la LDF	N.A. pesos
c.	Monto de Ingresos Excedentes derivados de ILD destinados al fin del A.14, fracción II, a) de la LDF (gg)	Cuenta Pública	Art. 14 y 21 de la LDF	N.A. pesos
d.	Monto de Ingresos Excedentes derivados de ILD destinados al fin del A.14, fracción II, b) de la LDF (hh)	Cuenta Pública	Art. 14 y 21 de la LDF	N.A. pesos



PODER LEGISLATIVO DEL ESTADO DE SAN LUIS POTOSÍ
 Guía de Cumplimiento de la Ley de Disciplina Financiera de las Entidades Federativas y Municipios
 Del 1 de enero al 31 de diciembre de 2023 (b)



Indicadores de Observancia (c)	Implementación			Resultado		Fundamento (h)	Comentarios (i)
	SI	NO	Fecha estimada de cumplimiento (e)	Monto o valor (f)	Unidad (pesos/porcentaje) (g)		
INDICADORES PRESUPUESTARIOS							
e. Monto de Ingresos Excedentes derivados de ILD destinados al fin del artículo noveno transitorio de la LDF (ii)				N.A.	pesos	Art. Noveno Transitorio de la LDF	
f. Monto de Ingresos Excedentes derivados de ILD destinados al fin señalado por el Artículo 14, párrafo segundo y en el artículo 21 y Noveno Transitorio de la LDF (iii)				N.A.	pesos	Art. 14 y 21 de la LDF	
g. Monto de Ingresos Excedentes derivados de ILD en un nivel de endeudamiento sostenible de acuerdo al Sistema de Alertas hasta por el 5% de los recursos para cubrir el Gasto Corriente (kk)				N.A.	pesos	Art. 14 y 21 de la LDF	
B. INDICADORES CUALITATIVOS							
1 Análisis Costo-Beneficio para programas o proyectos de inversión mayores a 10 millones de UDIS (jj)						Art. 13 frac. III y 21 de la LDF	
2 Análisis de conveniencia y análisis de transferencia de riesgos de los proyectos APPs (kk)						Art. 13 frac. III y 21 de la LDF	
3 Identificación de población objetivo, destino y temporalidad de subsidios (ll)						Art. 13 frac. VII y 21 de la LDF	
INDICADORES DE DEUDA PÚBLICA							
A. INDICADORES CUANTITATIVOS							
1 Obligaciones a Corto Plazo							
a. Límite de Obligaciones a Corto Plazo (mm)					pesos	Art. 30 frac. I de la LDF	
b. Obligaciones a Corto Plazo (nn)					pesos	Art. 30 frac. I de la LDF	