



**DIP. MA SARA ROCHA MEDINA PRESIDENTA DE LA DIRECTIVA
DEL H. CONGRESO DEL ESTADO DE SAN LUIS POTOSÍ
P R E S E N T E . -**

Con fundamento en lo dispuesto por el artículo 69, fracción VIII, de la Ley Orgánica del Poder Legislativo del Estado de San Luis Potosí, me permito remitir a esta Directiva los informes financieros de los meses de enero, febrero y marzo correspondientes al primer trimestre del ejercicio fiscal 2026, mismos que fueron aprobados por la Junta de Coordinación Política mediante los acuerdos **JUCOPO/LXIV-II/198/2026, JUCOPO/LXIV-II/206/2026 y JUCOPO/LXIV-II/208/2026, respectivamente.**

En tal virtud, y a efecto de dar continuidad al procedimiento legislativo correspondiente, se solicita atentamente a esta Presidencia tenga a bien dar cuenta de los referidos informes al Pleno de esta Soberanía, para su conocimiento y los efectos legales y administrativos que correspondan.

Para tal efecto, se anexan al presente los informes financieros antes señalados, para su debida integración al expediente parlamentario respectivo y la sustanciación del trámite conducente.

Sin otro particular, aprovecho la ocasión para reiterarle la seguridad de mi consideración distinguida.



ATENTAMENTE



14:50 hrs.

**DIP. JOSÉ ROBERTO GARCÍA CASTILLO
PRESIDENTE DE LA JUNTA DE COORDINACIÓN POLÍTICA**

c.c.p. Archivo
c.c.p. C.P. Enrique Gerardo Ortiz Hernández, Coordinador de Finanzas del H. Congreso de Estado.



HONORABLE
CONGRESO DEL ESTADO
SAN LUIS POTOSÍ

LXIV
LEGISLATURA

INFORME
FINANCIERO
AL
31 DE ENERO 2026.



a) NOTAS DE GESTIÓN ADMINISTRATIVA

Introducción

NOTA 24

Los Estados Financieros presentados, proveen la Información Financiera a los Diputados que integran la Junta de Coordinación Política, que es el órgano colegiado encargado de dirigir la Administración operativa del Poder Legislativo, a los órganos Administrativos de Soporte Técnico, al Pleno del Poder Legislativo, así como a la Ciudadanía en general, que permite observar la correcta administración y aplicación de los Recursos Públicos asignados al Poder Legislativo.

1. Autorización e Historia

En la formación del Poder Legislativo Mexicano, desde el punto de vista constitucional, se pueden apreciar varias etapas íntimamente enlazadas con la suerte, incierta en su planteamiento, de la independencia del país. Tenemos en primer término, la creación de la Suprema Junta Provisional Gubernativa en 1821; luego, la instalación del llamado Primer Congreso Constituyente de 1822-1823; está también la presencia de la Junta Nacional Instituyente de finales de 1822 y principios de 1823; y finalmente al supremo Congreso Constituyente de 1823-1824, a quien tocó expedir el Acta Constitutiva de la Federación y Constitución de 1824.

La Junta arranca a partir de los postulados del Plan de Iguala que señala que será misión específica de la Junta convocar a Cortes Constituyentes determinando las reglas y el tiempo necesario para el efecto. Asimismo, la instalación de los congresos en los estados fue igual de accidentada, sin embargo, cada uno con su historia muy particular.

El Poder Legislativo surge en nuestro Estado a raíz de la firma de un pacto federal, el acta constitutiva de la Federación de 1824 que estableció la división de poderes en Ejecutivo, Legislativo y Judicial y otorgó a las entidades integrantes, la facultad de diseñar su propio marco Jurídico. Como consecuencia de lo anterior el Congreso del Estado de San Luis Potosí se declaró formalmente instalado el 21 de agosto de 1824.

La primer Legislatura se ubicó físicamente en el edificio que en ese tiempo se conocía como Casas Consistoriales, lugar donde se ubica en nuestros días el Palacio de Gobierno. Fue en septiembre de 1990 cuando el Congreso estatal se trasladó a su recinto actual.

A partir de ahí nuestro estado ha contado con tres Constituciones, habiéndose promulgado la última el 5 de octubre de 1917 y como dato relativo a la normatividad interna del Poder Legislativo, diremos que éste ha sido regulado en su organización y funciones por seis Reglamentos Internos, tres leyes orgánicas y en los últimos años también forman parte de su marco jurídico la Ley Orgánica de la Auditoría Superior del Estado, El Reglamento para el Gobierno Interior del Congreso del Estado, el Reglamento Interior del Instituto de Investigaciones Legislativas, el Reglamento del Consejo de Transparencia del Congreso del Estado, el Reglamento para el acceso de la Información Protección de Datos Personales del Congreso del Estado, Reglamento Interior de la Unidad de Evaluación y Control de la Comisión de Vigilancia del



Congreso del Estado de San Luis Potosí y el reglamento del comité de reforma para la Competitividad y el desarrollo Sustentable de Congreso del Estado.

El 13 de septiembre de 2006 se publican los cambios estructurales del Poder Legislativo Actual considerando lo siguiente:

- Se crea la Junta de Coordinación Política, que sustituyó a la anterior Gran Comisión;
- Se fortalece la Directiva del Poder Legislativo anteriormente llamada Mesa Directiva;
- Se agilizan los trámites Legislativos;
- Se sanciona a los Diputados;
- Se reestructuran las Comisiones del Poder Legislativo quedando únicamente 21;
- Se publicitan las Sesiones del Poder Legislativo que tienen que ver con la Información Financiera;
- Se establece un Capítulo de Transparencia del Poder Legislativo;
- Se amplía un mes más su segundo periodo de sesiones, además de obviar algunos trámites legislativos;
- Se privilegia la participación ciudadana.
- Se crea la Unidad de Evaluación y Control

El 04 de marzo del 2014, se publica en el Periódico Oficial del Estado Libre y Soberano de San Luis Potosí el Decreto 831, en donde se plasman las reformas a la Ley Orgánica del Poder Legislativo del Estado, así como las reformas al Reglamento para el Gobierno Interior del Congreso del Estado, considerando lo siguiente:

- Se modifica el organigrama del Poder Legislativo. Derivado de la cantidad de trabajo que desempeña la Coordinación de Servicios Parlamentarios, pasando a ser la "Coordinación General de Servicios Parlamentarios";
- Por el cambio estructural de la Coordinación General de Servicios Parlamentarios, y a la responsabilidad que ésta conlleva, se modifica de igual manera el Tabulador del Poder Legislativo homologando el salario de la Coordinación General de Servicios Parlamentarios con la Oficialía Mayor del Poder Legislativo.
- De igual manera se crea la Unidad de Evaluación y Control que depende de la comisión de vigilancia del Poder Legislativo.

En síntesis, el Poder Legislativo del Estado de San Luis Potosí representa un indudable avance de éste, por el camino del orden, la transparencia, la rendición de cuentas, la obligación a los legisladores de adquirir un mayor y mejor compromiso con las funciones de representación, fiscalización, control de los poderes y de los organismos constitucionales autónomos,



así como de la función de legislar en beneficio de los potosinos, con la congruencia y responsabilidad que representa, que el Poder Legislativo sea el poder depositario de la representación y la soberanía popular.

2. Panorama Económico y Financiero

El Poder Legislativo administra y ejerce su Presupuesto observando lo que dispone el Artículo 57 Fracción X de la Constitución Política del Estado de San Luis Potosí, la Ley General de Contabilidad Gubernamental, la Ley de Presupuesto de Egresos del Estado de San Luis Potosí para el Ejercicio Fiscal 2025, Ley de Presupuesto y Responsabilidad Hacendaria del Estado y Municipios de San Luis Potosí y demás disposiciones legales vigentes.

3. Organización y Objeto Social

Entendamos que es la institución de la que depende el ejercicio del Poder Legislativo y que se deposita en una asamblea de Diputados.

Dentro de las Principales Actividades del Poder Legislativo se encuentran entre otras las siguientes:

- Dictar, abrogar y derogar leyes;
- Aprobar las leyes que regulen su organización y funcionamiento internos;
- Expedir las leyes que regulen la organización de los organismos constitucionales autónomos y las que normen la gestión, control y evaluación de los poderes del Estado y de los ayuntamientos, así como de los demás organismos e instituciones que administren fondos o valores públicos;
- Dictar las leyes que sean necesarias para hacer efectivas las atribuciones que la Constitución otorga a los poderes del Estado;
- Fijar las contribuciones que deban recibir los municipios; establecer anualmente las bases, montos y plazos para la entrega de las participaciones federales que les correspondan; aprobar sus leyes de ingresos, cuotas y tarifas de los servicios que determine la ley;
- Iniciar ante el Congreso de la Unión las leyes y decretos que sean de la competencia de éste; así como la reforma, abrogación y derogación de unas y de otros;
- Examinar y fiscalizar por conducto de la Auditoría Superior del Estado de San Luis Potosí, las cuentas y actos relativos a la aplicación de fondos públicos del Estado, de los municipios y sus entidades, y demás entes fiscalizables, en términos de la ley de la materia.

El Ejercicio Fiscal se entiende que abarca el periodo anual de operaciones que sería del 01 de enero al 31 de diciembre en este caso para el año 2026.

El régimen Jurídico del Poder Legislativo se basa en la normatividad principalmente de la Ley Orgánica del Poder Legislativo para el Estado de San Luis Potosí, y su Reglamento de Trabajo para el Interior del Congreso, así como las



demás leyes aplicables. Fiscalmente se encuentra bajo el régimen de Persona Moral con Fines no Lucrativos, dentro del Registro Federal de Contribuyentes del Gobierno del Estado de San Luis Potosí.

El Poder Legislativo del Estado de San Luis Potosí, por encontrarse bajo el Régimen Fiscal de Personas Morales con Fines no Lucrativos dentro del registro Federal de Contribuyentes del Gobierno del Estado, tiene la Obligación de retener y Pagar las Sigüientes Contribuciones: retención del ISR por el Pago de Sueldos y Salarios, Asimilables a Sueldos y por el Pago de Servicios Profesionales y Arrendamientos

La estructura Organizacional Básica para el Funcionamiento Administrativo Interno es la siguiente. Para la realización de sus atribuciones, el Poder Legislativo contará con los siguientes Órganos:

De Decisión

- El Pleno y la Diputación Permanente;
- De Dirección;
- La Directiva y la Junta;
- De Trabajo Parlamentario;
- Y las Comisiones y Comités

Y de Soporte Técnico y de Control

- La Oficialía Mayor, el Instituto de Investigaciones Legislativas, la Coordinación de Servicios Parlamentarios, la Coordinación de Asesoría y Secretariado Técnico de Comisiones, la Coordinación de Asuntos Jurídicos, la Coordinación de Comunicación Social y la Contraloría Interna.

El Poder Legislativo no es Fideicomitente o fideicomisario de ningún Fideicomiso, mandato y análogos, por consiguiente, esta nota no le aplica.

4. Bases de Preparación de los Estados Financieros

a).- Los Estados Financieros del Poder Legislativo, fueron preparados de acuerdo a los Lineamientos que establecen la Ley General de Contabilidad Gubernamental, Ley de Presupuesto y Responsabilidad Hacendaria del Estado y Municipios de San Luis Potosí, la Ley del Presupuesto de Egresos del Estado de San Luis Potosí, para el Ejercicio Fiscal 2026

y demás disposiciones legales aplicables, observando la normatividad emitida por el CONAC, así como los Manuales de Políticas de aplicación Autorizados y Acuerdos Emitidos por los Diputados Integrantes de la Junta de Coordinación Política.

b). - Para efecto de reconocer las adquisiciones de bienes muebles dentro del Estado de Situación Financiera, el Poder Legislativo registra a costo histórico los importes ejercidos como Activo No Circulante.



c). - Postulados Básicos. - La Información Financiera se registró considerando los elementos fundamentales que configuran el Sistema de Contabilidad Gubernamental, los cuales sustentan de manera técnica el registro de las operaciones, la elaboración y presentación de estados financieros; basados en su razonamiento, eficiencia demostrada, respaldo en legislación especializada y aplicación de la Ley General de Contabilidad Gubernamental

Para el registro de las operaciones del Poder Legislativo se Observaron los Postulados Básicos:

- 1) Sustancia Económica
- 2) Ente Público
- 3) Existencia Permanente
- 4) Revelación Suficiente
- 5) Importancia Relativa
- 6) Registro e Integración Presupuestaria
- 7) Consolidación de la Información Financiera
- 8) Devengo Contable
- 9) Valuación
- 10) Dualidad Económica
- 11) Consistencia

De acuerdo a la Normatividad emitida por el CONAC para la Contabilidad Gubernamental.

Características del Sistema de Contabilidad Gubernamental (SCG)

Se utiliza un sistema de Contabilidad General denominado SACG.NET (Sistema Automatizado de Administración y Contabilidad Gubernamental) desarrollado por el Indetec, el cual cumple con las siguientes características:

- Es único, uniforme e integrador.
- Integra de forma automática la operación contable con el ejercicio presupuestario.
- Efectúa los registros considerando la base acumulativa (devengado) de las transacciones.
- Registra de manera automática y por única vez los momentos contables correspondientes.
- Efectúa la interrelación automática de los clasificadores presupuestales, la lista de cuentas y el catálogo de bienes que permiten una interrelación automática.
- Efectúa el registro de las etapas del presupuesto de tal manera que el gasto registra el momento contable del aprobado, modificado, comprometido, devengado, ejercido y pagado; así como del Ingreso, efectúa el momento contable del estimado, modificado, devengado y recaudado.
- Facilita el registro y control de los inventarios de bienes muebles e inmuebles.
- Genera en tiempo real los estados financieros, la ejecución presupuestaria y todo tipo de información que coadyuve a la toma de decisiones, transparencia y rendición de cuentas.



- Su diseño permite el procesamiento y generación de estados financieros mediante el uso de herramientas propias de la informática.
- Su objetivo es obtener información básica contable oportuna y de manera sencilla. Que contribuya eficientemente a la toma de decisiones a través de la generación de Informes Financieros y del registro de las operaciones de los Ingresos y Gastos del ente Público.

5. Políticas de Contabilidad Significativas:

a) Métodos utilizados para la actualización del valor de los Activos, Pasivos, Hacienda Pública/Patrimonio.

Para efecto de reconocer las adquisiciones de bienes muebles e Intangibles dentro del Estado de Situación Financiera, el Poder Legislativo registra a costo histórico los importes ejercidos como activo y como un incremento en el Patrimonio dentro del rubro "Hacienda Pública / Patrimonio", El método de Depreciación, utilizado fue la de los parámetros de estimación de vida útil y las Reglas Específicas del Registro y Valoración del Patrimonio, ambos aprobados por el Consejo de Armonización Contable para cada uno de los activos propiedad del Poder Legislativo considerando el valor de Deshecho de cada uno de ellos. Las tasas de Depreciación utilizadas para la valoración del Patrimonio son:

Concepto	Años de Vida Útil	% de Depreciación Anual	% de Valor de Deshecho
Bienes Muebles			
Muebles de Oficina y Estantería	10	10.00	25.00
Muebles, Excepto de Oficina y Estantería	10	10.00	25.00
Equipo de Cómputo y de Tecnologías de La Información	3	33.33	20.00
Otros Mobiliarios y Eq. De Administración	10	10.00	20.00
Mobiliario y Equipo Educativo y Recreativo			
Equipos y Aparatos Audio Visuales	3	33.33	20.00
Cámaras Fotográficas y de Video	3	33.33	20.00
Equipo de Transporte			
Automóviles y Equipo Terrestre	5	20.00	30.00
Maquinaria, Otros Equipos y Herramientas			
Sistema de Aire Acondicionado, Calefacción y de Refrigeración Industrial y Comercial	10	10.00	20.00
Equipo de Comunicación y Telecomunicación	10	10.00	25.00
Herramientas y Maquinas-herramientas	10	10.00	20.00



- Se registra el pasivo a efecto de conocer la deuda al cierre del periodo y registrar el gasto devengado.
- Se registra el pasivo del Fondo de Ahorro del personal Sindicalizado a efecto de conocer la deuda y el gasto devengado mismo que se paga en el mes de diciembre de cada año.
- Los ingresos se registran cuando se recaudan las Transferencias, Asignaciones. por parte de la Secretaria de Finanzas de Gobierno del Estado
- Los recursos se manejan a través de la cuenta productiva de cheques contratada con Banco Mercantil del Norte, S.A.
- Los cheques y/o transferencias se firman de forma mancomunada para hacerlos efectivos; se encuentran registradas para tal efecto las firmas del Oficial Mayor, del Coordinador de Finanzas y del Diputado Presidente de la Junta de Coordinación Política.
- Los egresos se reconocen en el momento del devengo y se define el pasivo correspondiente cuando se conoce el gasto, excepto las comisiones bancarias que se reconocen en los períodos en que se devengan.

b) Realización de Operaciones en el Extranjero. -

El poder Legislativo no realiza operaciones en el extranjero por lo tanto esta nota no le aplica.

c) Método de Valuación de la Inversión en Acciones de Compañías subsidiarias no Consolidadas y Asociadas. -

El poder Legislativo no tiene Acciones de Compañías subsidiarias no Consolidadas y Asociadas, por lo tanto, esta nota no le aplica.

d) Sistema y método de valuación de Inventarios y costo de lo vendido. -

El poder Legislativo no realizo ventas en la cual se determine el costo de lo vendido, por lo tanto, esta nota no le aplica.

e) Beneficios a Empleados: El poder Legislativo no realizo reservas para beneficio de los empleados, por lo tanto, esta nota no le aplica.

f) Provisiones: Objetivo de su creación, Monto y Plazo.

El poder Legislativo tiene constituida una provisión para el pago de Laudos Laborales en trámite en los Tribunales que tiene un saldo al 31 de enero 2026 \$ 177,017.81 de los cuales se espera la sentencia para su pago.

Reservas: Objetivo de su creación, Monto y Plazo.

1.- El poder Legislativo cuenta con una Reserva en la cantidad de \$ 177,017.81 para el pago de Laudos Laborales en trámite en los Tribunales.

g) Cambios en Políticas Contables y corrección de errores

El poder Legislativo no realizo cambios en políticas contables.



h) Reclasificaciones:

El poder Legislativo no realizó reclasificaciones al 31 de enero 2026 por lo tanto, esta nota no le aplica.

i) Depuración y cancelación de Saldos

El poder Legislativo realiza depuración y cancelación de saldos de las cuentas de Deudores Diversos, anticipo a Proveedores y a la cuenta de Proveedores al cierre del ejercicio.

6. Protección en Moneda Extranjera y Protección por Riesgo Cambiario

a) Activos en Moneda Extranjera: El poder Legislativo no tiene activos en Moneda extranjera, por lo tanto, esta nota no le aplica.

b) Pasivos en Moneda Extranjera: El poder Legislativo no tiene pasivos en Moneda extranjera, por lo tanto, esta nota no le aplica.

c) Posición en Moneda Extranjera: El poder Legislativo no realiza operaciones en Moneda extranjera, por lo tanto, esta nota no le aplica.

d) Tipo de Cambio: El poder Legislativo no realiza operaciones en Moneda extranjera, por lo tanto, no utiliza ningún tipo de cambio y esta nota no le aplica.

e) Equivalente en Moneda Nacional: El poder Legislativo no realiza operaciones en Moneda extranjera, por lo tanto, no utiliza la conversión a moneda nacional y esta nota no le aplica.

El poder legislativo no realiza operaciones con moneda extranjera, por lo tanto, no tiene riesgo en variaciones en el tipo de cambio.

7. Reporte Analítico del Activo

a) Vida útil o porcentajes de depreciación, deterioro o amortización Utilizados en los diferentes tipos de Activo: El método de Depreciación, utilizado fue la de los parámetros de estimación de vida útil y las Reglas Específicas del Registro y Valoración del Patrimonio, ambos aprobados por el Consejo de Armonización Contable para cada uno de los activos propiedad del Poder Legislativo considerando el valor de Reposición de cada uno de ellos

b) Cambios en el porcentaje de depreciación o valor residual de los Activos: En el poder Legislativo se utilizaron los parámetros de estimación de vida útil y las Reglas Específicas del Registro y Valoración del Patrimonio, ambos aprobados por el Consejo de Armonización Contable

c) Importe de los gastos capitalizados en el ejercicio, tanto financieros como de investigación y desarrollo. - El Poder legislativo no realizó capitalización de gastos financieros ni de investigación y desarrollo al 31 de enero 2026.



- d) **Riesgos por tipo de cambio o tipo de interés de las inversiones financieras.** - El Poder Legislativo no realiza operaciones con moneda extranjera por lo tanto esta nota no le aplica.
- e) **Valor activado en el ejercicio de los bienes construidos por la entidad.** - El Poder legislativo no realizo construcción de obra pública al 31 de diciembre 2025, por lo tanto, esta nota no le aplica.
- f) **Otras circunstancias de carácter significativo que afecten al activo, tales como bienes en garantía, señalados en embargos, litigios, títulos de inversiones entregados en garantía, baja significativa del valor de inversiones financieras, etc.-** Al poder legislativo no le aplica esta nota.
- g) **Desmantelamiento de Activos, procedimientos, implicaciones, efectos contables.** - El Poder Legislativo no aplicó desmantelamiento de activos al 31 de enero 2026, por lo tanto, esta nota no le aplica.
- h) **Administración de Activos.** - El Poder Legislativo cuenta con el área de Control Patrimonial, que depende la Coordinación de Servicios Internos, la cual se encarga de la conservación, mantenimiento y utilización de los Activos.
8. **Fideicomisos, mandatos y Análogos.** - El poder legislativo no cuenta con Fideicomisos, mandatos y análogo, por lo tanto, esta nota no le aplica.
9. **Reporte de la Recaudación.** - El Poder Legislativo no tiene Ley de Ingresos Propia solo recibe trasferencias del Poder Ejecutivo a través de la Secretaria de Finanzas, por lo tanto, esta nota no le aplica. No obstante, lo anterior, las Participaciones que recibe el Poder Legislativo al 31 de enero, son de forma mensual.
10. **Información sobre da Deuda y el Reporte Analítico de la deuda.** - El poder Legislativo tiene deuda en relación con servicios personales en función a las sentencias dictadas por los Laudos Laborados que se encuentran en proceso en el Tribunal. Las cuentas por pagar a Proveedores, Retenciones y Contribuciones tienen un vencimiento menor a 90 días. La cuenta de Devolución de Transferencias otorgadas tiene un vencimiento menor a los 90 días. Para la Liquidación de estos pasivos se tiene el efectivo en la cuenta de cheques contratada con Banco Mercantil del Norte, S.A., para el pago de las mismas.
11. **Calificaciones Otorgadas.** - El Poder Legislativo no ha requerido financiamiento externo, por lo tanto, no cuenta con calificaciones otorgadas y esta nota no le aplica.
12. **Proceso de mejora.** -
- a) **Principales Políticas de Control Interno.** - El Poder Legislativo reformo el 9 de septiembre del 2022 los artículos 119 fracción VI, 124 QUATER y 124 QUINQUE de la Ley Orgánica en el que contempla el comité Interno de Control y Desempeño y la administración de riesgos, con la finalidad de consolidar un sistema



integrado de procesos institucionales sujeto a la autoevaluación y mejora continua, para garantizar el cumplimiento de los objetivos institucionales.

b) Medida de desempeño financiero, metas y alcance. - Como una medida de desempeño financiero el Poder Legislativo genera economías mediante la planeación en la aplicación del recurso autorizado, con el fin de lograr la mejora en su infraestructura y/o generar inversión en bienes muebles que requiere para llevar a cabo su función.

13. Información por Segmentos. - El Poder legislativo no tiene segmentada la información derivado a que la única actividad que tiene es la de legislar, por lo tanto, esta nota no le aplica.

14. Eventos posteriores al cierre. - El Poder Legislativo no realizó eventos posteriores al cierre del Periodo que afectan económicamente y que no se conocían a la fecha del cierre, por lo tanto, esta nota no le aplica.

15. Partes Relacionadas. - En el Poder legislativo no existen partes Relacionadas que puedan ejercer influencia sobre la toma de decisiones.

b) NOTAS DE DESGLOSE

I) Notas al Estado de Actividades

Ingresos de Gestión

NOTA 9

- **Ingresos y Otros Beneficios**

9.1 El Poder Legislativo registro al 31 de enero del 2026, Asignaciones Presupuestales por la cantidad de **\$ 22,321,360.00** derivado del registro del devengo de las transferencias presupuestales del periodo, a realizar por la Secretaría, de Finanzas de Gobierno del Estado, de la Partida de Transferencias, Asignaciones y Otras Ayudas, de acuerdo al Presupuesto Autorizado para el ejercicio fiscal 2026, recaudando un importe de **\$ 22,321,360.00**

- **Otros Ingresos:**

9.2 Al 31 de enero del 2026, se registran otros ingresos por un monto de **\$ 4,294.73**



Gastos y Otras Pérdidas

NOTA 10

- **Gastos de Funcionamiento**

10. Se devengaron gastos de funcionamiento por la cantidad de \$ **21,549,200.06**, Integrado por las siguientes partidas:

Servicios Personales	\$ 19,942,819.34
Materiales y Suministros	\$ 55,894.81
Servicios Generales	\$ 1,550,485.91
Total	\$ 21,549,200.06

NOTA 11

- **Transferencias, Asignaciones, Subsidios y Otras Ayudas**

11. Al 31 de enero del 2026, no se devengaron gastos por transferencias, asignaciones, subsidios y otras ayudas, esta cuenta se integra por las asignaciones destinadas a causas de utilidad social mediante donativos a instituciones no lucrativas enfocadas a actividades educativas, culturales, de salud, de investigación científica, de aplicación de nuevas tecnologías o de beneficencia, entre otras.

I.1) Notas al Estado de Resultados

NOTA 12

El Estado de Resultados muestra los Ingresos de Gestión durante el mes de enero 2026 por un monto de \$ **22,321,360.00** pesos, que corresponden a las transferencias de la partida de servicios personales

NOTA 13

En relación a las partidas de **Gastos de Funcionamiento**, el Estado de Resultados muestra las erogaciones devengadas en el mes de enero por un monto de \$ **21,549,200.06** os que se detallan a continuación:

13.1 Servicios Personales:

Los gastos funcionales de Servicios Personales registran un monto de \$ **19,942,819.34** pesos, de los cuales el **76.34%** corresponde a las erogaciones inherentes al personal de base y confianza y un **23.66%** al personal contratado por honorarios asimilados a salarios. Los montos reportados incluyen las obligaciones de pago tales como retenciones de impuestos y demás repercusiones laborales y de seguridad social.



13.2 Materiales y Suministros

Los gastos funcionales de este capítulo de gasto registran un monto de \$ **55,894.81** pesos, de los cuales el **43.62%** corresponde a los gastos de materiales de administración y emisión de documentos, el **20.60%** corresponde a gastos de alimentación para reuniones colegiadas y oficiales, **35.78%** corresponde combustibles y lubricantes necesarios para los vehículos oficiales.

13.3 Servicios Generales

Los gastos de Servicios Generales registran un monto de \$ **1,550,485.91** pesos, de los cuales el **34.86%** que corresponde a impuesto sobre nómina, **6.11%** corresponde a servicios básicos tales como energía eléctrica, agua y telefonía y servicios postales, **5.62%** corresponde al servicio de arrendamiento de los edificios ocupados por el Poder Legislativo, la sala anexa al edificio de Jardín Hidalgo, la bodega del archivo y los espacios de estacionamiento para los vehículos oficiales, **6.64%** corresponde al pago de Honorarios por Servicios Profesionales, **9.49%** corresponde a servicios de reparación y mantenimiento, **34.45%** corresponde a servicios de comunicación social y publicidad, **0.63%** corresponde a servicio de traslado y viáticos, **2.20%** corresponde gastos de orden social y cultural.

13.4 Transferencias, asignaciones y otras ayudas donativos

Los gastos relativos a Transferencias asignaciones y otras ayudas donativos registran un monto de \$ **0.00**

II) Notas al Estado de Situación Financiera

Activo

NOTA 1

• Efectivo y Equivalentes

1.- Fondos de afectación específica

1.1- Bancos:

1.2.-Al 31 de enero del 2026 el saldo de Bancos es por un importe de \$ **16,665,732.64** de los cuales \$ **6,329,867.41** corresponden a la cuenta de cheques No. 1215803042 en la que se registran las transacciones derivadas de servicios personales cuyo monto corresponde a las prestaciones por pagar, así como a las retenciones de Impuestos, obligaciones y descuentos por compromisos contraídos por el personal, \$ **10,227,892.98**, corresponden a la cuenta de cheques No. 840-03001-6, en la que se registran las transacciones derivadas de la operación de Gasto Corriente y de Capital del Poder Legislativo respectivamente y \$ **107,972.25** que corresponden a la cuenta de cheques No. 1094640750 la cual se utiliza para el Fondo de Pasivo Contingente, para dar cumplimiento de demandas laborales que se encuentran en proceso en los tribunales, las cuentas fueron aperturadas en la Institución Bancaria "Banco Mercantil del Norte, S.A.", Estas cuentas operan con firmas mancomunadas del Oficial Mayor, y el Coordinador de Finanzas y/o el Presidente de la Junta de Coordinación Política.



NOTA 2

- **Derechos a recibir Efectivo y Equivalentes y Bienes o Servicios a Recibir**

2.- Por tipo de Contribución

2.1.- Cuentas por Cobrar a Corto Plazo

El saldo final al 31 de enero, es por la cantidad de **\$ 0.00**

2.2- Deudores Diversos:

El saldo final al 31 de enero, es por la cantidad de **\$ 785,017.39**, que se integra por los Préstamos Personales, Anticipo de Sueldos, Gastos de Viaje por Comprobar, Gastos Varios por Comprobar, autorizados a los Funcionarios del Poder Legislativo.

2.3.- Anticipo a Proveedores:

El saldo final al 31 de enero, es por la cantidad de **\$ 0.00** debido a que durante el periodo no fueron requeridos anticipos por la contratación del servicio y/o compra solicitados.

Elaboración de manera agrupada los derechos a recibir y equivalentes y bienes o servicios a recibir en la desagregación por su vencimiento en días

Al 31 de enero, el rubro de Derechos a Recibir Bienes o Servicios el saldo que presenta, corresponde a los anticipos a proveedores solicitados por la contratación del servicio y/o compra solicitados.

Bienes Disponibles para su Transformación o Consumo (inventarios)

Clasificación de los bienes para su transformación. - Esta nota no aplica para el Poder Legislativo debido a que no realiza ningún proceso de transformación y/o elaboración de bienes.

Cuenta de Almacén. - No se cuenta en la contabilidad una cuenta para el manejo del almacén de materiales, por lo que respecta a este rubro, los materiales de oficina, material de informática y material de limpieza, se controlan bajo los procedimientos compra y entrega descritas en el Manual de Procedimientos de Adquisiciones. Para ello la Coordinación de Servicios Internos como área requirente, da recepción y validación de los materiales de acuerdo con los requerimientos contenidos en cada orden de compra.

- **Inversiones Financieras**

Cuenta de Inversiones Financieras, que considera los fideicomisos. - No se cuenta con inversiones en fideicomisos en consecuencia esta nota no aplica al Poder Legislativo.



Saldos de las inversiones Financieras. - El Poder Legislativo al 31 de enero, no cuenta con montos que reportar en el rubro de Cuenta de Inversión, la cuenta de cheques que opera en el Banco Mercantil de Norte, S.A.

NOTA 3

• **Bienes Muebles, Inmuebles e Intangibles**

3.- El rubro de Bienes Muebles reporta al 31 de enero del 2026, un monto de \$ **47,445,078.39** que corresponden a Bienes Muebles e Inmuebles y un monto de \$ **5,136,377.01** que corresponden a Activos Intangibles (principalmente licenciamientos), considerando una depreciación por el paso del tiempo de los bienes patrimoniales de \$ **36,212,533.81**, Estas inversiones se registran a su costo de adquisición, por lo que los montos reportados representan su valor histórico, se presenta una desagregación de las partidas que integran este rubro:

	Mobiliario y Equipo de Oficina	\$ 8,900,527.98
	Equipo de Computo	\$ 17,172,388.34
	Mobiliario y Equipo, aparatos Audiovisuales, Cámaras Fotográficas y de Video	\$ 2,417,430.47
	Vehículos y Equipo de Transporte	\$ 8,348,874.70
	Maquinaria y Otros Equipos	\$ 10,605,856.90
3.1	Suma Bienes Muebles e Inmuebles	\$ 47,445,078.39
	Licenciamientos y Software	\$ 5,136,377.01
3.2	Suma Activos Intangibles	\$ 5,136,377.01
3.3	Depreciaciones	-\$ 36,212,533.81
	Total Bienes Muebles, Inmuebles e Intangibles	\$ 16,368,921.59

El rubro de **Depreciaciones** presentando los siguientes montos de depreciación por ejercicio fiscal:

	Ejercicio Fiscal 2025	\$ 801,137.72
	Ejercicio Fiscal 2024	\$ 796,363.10
	Ejercicio Fiscal 2023	\$ 919,057.51
	Ejercicio Fiscal 2022	\$ 1,530,381.24
	Ejercicio Fiscal 2021	\$ 1,960,606.96
	Ejercicio Fiscal 2020	\$ 2,360,540.30
	Ejercicios anteriores al 2020	\$ 27,844,446.98
	Total Depreciaciones por Ejercicio Fiscal	\$ 36,212,533.81



3.3- El método de Depreciación, se calcula de acuerdo con los parámetros de estimación de vida útil y las reglas Específicas del Registro y valoración del patrimonio, dispuestos por el **Consejo de Armonización Contable**, para cada uno de los activos propiedad del Poder Legislativo considerando, el valor de deshecho de cada uno de ellos.

Las tasas de Depreciación utilizadas para la valoración del Patrimonio se detallan a continuación:

Concepto	Años de Vida Útil	% de Depreciación Anual	% de Valor de Deshecho
Bienes Muebles			
Muebles de Oficina y Estantería	10	10.00	25.00
Muebles, Excepto de Oficina y Estantería	10	10.00	25.00
Equipo de Cómputo y de Tecnologías de La Información	3	33.33	20.00
Otros Mobiliarios y Eq. De Administración	10	10.00	20.00
Mobiliario y Equipo Educativo y Recreativo			
Equipos y Aparatos Audio Visuales	3	33.33	20.00
Cámaras Fotográficas y de Video	3	33.33	20.00
Equipo de Transporte			
Automóviles y Equipo Terrestre	5	20.00	30.00
Maquinaria, Otros Equipos y Herramientas			
Sistema de Aire Acondicionado, Calefacción y de Refrigeración Industrial y Comercial	10	10.00	20.00
Equipo de Comunicación y Telecomunicación	10	10.00	25.00
Herramientas y Maquinas-herramientas	10	10.00	20.00

3.4.- **Activos Intangibles.** - El saldo al 31 de enero del 2026, es por un importe de **\$ 5,136,377.01**, se registran a costo histórico afectando la cuenta de Activos Intangibles del Estado del Ejercicio del Presupuesto por Capitulo del Gasto, se registran como parte del Activo Fijo y forman parte del Patrimonio del Poder Legislativo.

NOTA 4

- **Estimaciones y Deterioros**

4. **Determinación de las estimaciones:** Al 31 de enero del 2026, no se cuenta con estimaciones por pérdidas o deterioro de los activos no circulantes que conforman el patrimonio del Poder Legislativo, por lo que no existen montos que reportar en esta cuenta.



NOTA 5

• **Otros Activos**

5.- No se registra una cuenta de Otros activos en consecuencia esta nota no aplica para el Poder Legislativo.

Pasivo

El saldo Al 31 de enero es por la cantidad de \$ **16,674,295.77**, se integra por las siguientes cuentas:

NOTA 6

• **Cuentas Por Pagar a Corto Plazo**

El rubro de Cuentas por Pagar a Corto Plazo se integra por las siguientes cuentas:

6.1	Servicios Personales	\$ 9,238,499.61
6.2	Proveedores	\$ 1,262,370.82
6.3	Devolución de Transferencias Otorgadas	\$ 931,021.34
6.4	Retenciones y Contribuciones	\$5,065,386.19
	Total, Cuentas Por Pagar a Corto Plazo	\$ 16,497,277.96

El detalle de los registros que integran el rubro de Cuentas Por Pagar a Corto Plazo es el siguiente:

6.1 Servicios Personales:

El saldo al 31 de enero es por un monto de \$ **9,238,499.61** integra las partidas correspondientes a las aportaciones de seguridad social, aportaciones al Fondo de Ahorro Sindical, así como la aportación al fondo de ahorro de la dirección de pensiones del personal de base y de confianza del Poder Legislativo.

6.2 Proveedores:

El saldo al 31 de enero por un monto de \$ **1,262,370.82**, se integra por las facturas pendientes de pago de proveedores de bienes y servicios.

6.3 Devolución de Transferencias Otorgadas:



El saldo al 31 de enero es por un monto de **\$ 931,021.34**, esta cuenta se integra por la cancelación de facturas y cheques de ejercicios fiscales anteriores, así como cancelación de cheques en circulación que no fueron presentados en el banco para su cobro

6.4 Retenciones y Contribuciones

El saldo al 31 de enero es por un importe de **\$ 5,065,326.19**, que se integra por las siguientes cuentas:

Impuestos Por Pagar

Retenciones realizadas siguiendo la normativa que marca la Ley del Impuesto Sobre la Renta vigente, por pago de Sueldos, Honorarios Asimilables a Sueldos, Honorarios Profesionales y Arrendamientos a personas Físicas correspondiente a la retención del 10%, así como por el 3.0% del impuesto estatal sobre el pago de remuneraciones.

\$ 3,022,813.14

Acreeedores Diversos

Descuentos realizados a los empleados vía nómina bajo los siguientes conceptos: Fondo de Ahorro para el Retiro correspondiente al 7% a entregar a la Dirección de Pensiones del Estado, cuotas sindicales retenidas, créditos contraídos (descuentos conveniados con el Poder Legislativo) por los empleados con instituciones crediticias y/o financieras y demás retenciones autorizadas por los mismos.

\$ 1,756,552.16

Fondo de Ahorro del personal de base

Retenciones acumuladas durante el periodo, mismas que serán entregadas al personal en el mes de enero de acuerdo con los convenios suscritos con los Sindicatos.

\$ 286,020.89

Total Retenciones y Contribuciones

\$ 5,065,386.19

NOTA 7

7. Provisiones a Corto Plazo

El saldo al 31 de enero, es por un importe de **\$ 177,017.81** corresponde al fondo de Pasivo Contingente generado para el cumplimiento de demandas laborales en proceso, que se encuentran en los tribunales, en espera de resolución, se integra por expedientes de personal del Poder Legislativo, cuyo monto depende de un hecho futuro.



Fondo de Bienes de terceros. - Al 31 de enero no se cuenta con Fondos de Bienes de Terceros en Administración y/o garantía a corto y largo plazo, en consecuencia, esta nota no aplica al Poder Legislativo.

Pasivos No Circulantes. - Al 31 de enero no se registran cuentas de Pasivos No circulantes, en consecuencia, esta nota no aplica al Poder Legislativo.

NOTA 8

El Patrimonio registra al 31 de enero es por un importe de \$ **17,145,375.85**, con un monto de \$ **776,454.67**, derivado del resultado del ejercicio presupuestal al cierre del periodo, que se encuentra en proceso de gestión para su ejercicio, Además de un monto de \$ **16,368,921.18**, que refleja el patrimonio adquirido en ejercicios anteriores, incluyendo la depreciación correspondiente.

III) Notas al Estado de Variación en la Hacienda Pública

Hacienda Pública / Patrimonio:

El saldo es por la cantidad de \$ **17,145,375.85** se integra por las cuentas de Resultado del Ejercicio Ahorro/Desahorro; y superávit o déficit acumulado derivado de las adquisiciones y bajas de bienes muebles, inmuebles e intangibles.

NOTA 14

La cuenta del Patrimonio Inicia con un saldo de \$ **16,368,921.18**, que refleja el resultado de ejercicios anteriores derivado de las adquisiciones de activo fijo durante los ejercicios anteriores que incluye la depreciación correspondiente.

NOTA 15

Se obtuvo un ahorro al 31 de enero por un importe de \$ **776,454.67** derivado del monto de los recursos presupuestales no devengados al cierre del periodo, las adquisiciones de activo fijo del ejercicio y los intereses generados de las cuentas productivas.

IV) Notas al Estado de Flujo de Efectivo

NOTA 16

Efectivo y Equivalentes

16.1.- Al 31 de enero se refleja un Flujo Neto de Efectivo por Actividades de Inversión con una aplicación financiera de **0.00** que representa el flujo en pagos efectuados en la adquisición de Bienes durante el ejercicio.



16.2.- El análisis de los saldos Inicial y Final que figuran en el Estado del Flujo de Efectivo es el siguiente:

Análisis del Saldo Inicial y Saldo Final del Flujo de Efectivo

Concepto	2026	2025
Efectivo en Bancos- Tesorería	16,557,760.39	23,006,901.61
Efectivo en Bancos-Dependencias		
Inversiones Temporales (hasta 3 meses)	0.00	0.00
Fondos con afectación específica (Fondo Pasivo Laboral)	107,972.25	107,951.80
Depósitos de Fondos de Terceros y Otros		
Total de Efectivo y Equivalente	16,665,732.64	23,114,853.41

23,114,853.41

- Se tuvo una variación al saldo de inicio en Efectivo y Equivalentes por la cantidad de \$ **6,449,120.77** lo que representa menos efectivo disponible en bancos al 31 de enero del 2026, respecto al inicio de este o al cierre del ejercicio 2025.

16.3.- Durante el periodo se devengaron gastos por concepto de adquisiciones de bienes muebles, inmuebles e intangibles por la cantidad de \$ **0.00**

NOTA 17

Conciliación de los Flujos de Efectivo Netos de las Actividades de Operación y la cuenta de Ahorro/Desahorro antes de los Rubros Extraordinarios.

	2026	2025
Ahorro/Desahorro antes de Rubros Extraordinarios	\$ 776,454.67	\$ 2,604,101.67
Movimiento de partidas (o Rubros) que no afectan el efectivo	\$ 0.00	\$ 0.00
Depreciación	\$ 0.00	\$ 801,137.72
Amortización	\$ 0.00	\$ 0.00
Incrementos en las Provisiones	\$ 0.00	\$ 0.00
Incremento en Inversiones producidas por reevaluación	\$ 0.00	\$ 0.00
Ganancia/pérdida en venta de bienes muebles, inmuebles e intangibles	\$ 0.00	\$ 0.00
Incremento en Cuentas por Cobrar	\$ 0.00	\$ 0.00
Flujos de Efectivo Netos de las Actividades de Operación	\$ 776,454.67	\$ 1,802,963.95



V) Conciliación entre los Ingresos Presupuestarios y Contables, así como entre los Egresos Presupuestarios y los Gastos Contables

La conciliación entre los Ingresos Presupuestarios y Contables se Integra por las Transferencias, Asignaciones, Subsidios y Otras Ayudas que realizó el Poder Ejecutivo al 31 de enero cuyo importe es por la cantidad de \$ **22,325,654.73**, que incluye el importe de Otros Ingresos obtenidos durante el periodo.

NOTA 18

1.- Ingresos Presupuestarios	\$22,321,360.00
2.- MAS INGRESOS CONTABLES NO PRESUPUESTARIOS	\$4,294.73
2.1 INGRESOS FINANCIEROS	\$4,294.73
2.2 INCREMENTO POR VARIACION DE INVENTARIOS	\$0.00
2.3 DISMINUCION DEL EXCESO DE ESTIMACIONES POR PERDIDA O DETERIORO U OBSOLECENCIA	\$0.00
2.4 DISMINUCION DEL EXCESO DE PROVISIONES	\$0.00
2.5 OTROS INGRESOS Y BENEFICIOS VARIOS	\$0.00
2.6 OTROS INGRESOS CONTABLES NO PRESUPUESTARIOS	\$0.00
3.- MENOS INGRESOS PRESUPUESTARIOS NO CONTABLES	\$0.00
3.1 APROVECHAMIENTOS PATRIMONIALES	\$0.00
3.2 INGRESOS DERIVADOS DE FINANCIAMIENTOS	\$0.00
4 Ingresos Contables (4=1+2-3)	\$22,325,654.73

De igual manera, la conciliación entre los Egresos Presupuestarios y los Gastos Contables está integrada por el gasto corriente autorizado y devengado al 31 de enero del 2026, cuyo importe es por la cantidad de \$ **21,549,200.06**



NOTA 19

1.- TOTAL DE EGRESOS PRESUPUESTARIOS	\$21,549,200.06
2. Menos Egresos Presupuestarios No Contables	\$55,894.81
2.1 Materias Primas y Materiales de Producción y Comercialización	\$0.00
2.2 Materiales y Suministros	\$55,894.81
2.3 Mobiliario y Equipo de Administración	\$450,416.94
2.4 Mobiliario y Equipo Educativo y Recreativo	\$0.00
2.5 Equipo e Instrumental Médico y de Laboratorio	\$0.00
2.6 Vehículos y Equipo de Transporte	\$0.00
2.7 Equipo de Defensa y Seguridad	\$0.00
2.8 Maquinaria, Otros Equipos y Herramientas	\$0.00
2.9 Activos Biológicos	\$0.00
2.10 Bienes Inmuebles	\$0.00
2.11 Activos Intangibles	\$0.00
2.12 Obra Pública en Bienes de Dominio Público	\$0.00
2.13 Obra Pública en Bienes Propios	\$0.00
2.14 Acciones y Participaciones de Capital	\$0.00
2.15 Compra de Títulos y Valores	\$0.00
2.16 Concesión de Préstamos	\$0.00
2.17 Inversiones en Fideicomisos, Mandatos y Otros Análogos	\$0.00
2.18 Provisiones para Contingencias y Otras Erogaciones Especiales	\$0.00
2.19 Amortización de la Deuda Pública	\$0.00
2.20 Adeudos de Ejercicios Fiscales Anteriores (ADEFAS)	\$0.00
2.21 Otros Egresos Presupuestarios No Contables	\$0.00
3. Más Gastos Contables No Presupuestarios	\$55,894.81
3.1 Estimaciones, Depreciaciones, Deterioros, Obsolescencia y Amortizaciones	\$0.00
3.2 Provisiones	\$0.00
3.3 Disminución de Inventarios	\$0.00
3.4 Otros Gastos	\$0.00
3.5 Inversión Pública No Capitalizable	\$0.00
3.6 Materiales y Suministros (consumos)	\$55,894.81
3.7 Otros Gastos Contables No Presupuestarios	\$0.00
4. Total De Gastos Contables	\$21,549,200.06



NOTA 20

V.1) Estado Analítico del Ejercicio del Presupuesto de Egresos

El presupuesto devengado en el periodo es de **\$ 21,549,200.06** representan el 96.54% del presupuesto recaudado al 31 enero 2026, con los siguientes porcentajes de ejercicio por capítulo de gasto, respecto del presupuesto total:

1000	\$ 19,942,819.34	92.54%
2000	\$ 55,894.81	0.26%
3000	\$ 1,550,485.91	7.20%
Total	\$ 21,549,200.06	100.00%

En relación con las partidas de **Gastos de Funcionamiento**, se detallan a continuación los rubros más representativos:

20.1 Servicios Personales:

Los gastos funcionales de Servicios Personales registran un monto de **\$ 19,942,819.34** pesos, de los cuales el **76.34%** corresponde a las erogaciones inherentes al personal de base y un **23.66%** a personal contratado por honorarios asimilados a salarios. Los montos reportados incluyen las obligaciones de pago tales como retenciones de impuestos y demás repercusiones laborales y de seguridad social.

20.2 Materiales y Suministros

Los gastos funcionales de este capítulo registran un monto de **\$ 55,894.81** pesos, de los cuales el **43.62%** corresponde a los gastos de materiales de administración y emisión de documentos, el **20.60%** corresponde a gastos de alimentación para reuniones colegiadas y oficiales, **35.78%** corresponde a combustibles necesarios para los vehículos oficiales del Congreso



20.3 Servicios Generales

Los gastos funcionales de Servicios Generales registran un monto de **\$ 1,550,485.91** pesos, de los cuales el **34.86%** corresponde al impuesto sobre nómina, **6.11%** corresponde a servicios básicos tales como energía eléctrica, agua y telefonía, **5.62%** corresponde al servicio de arrendamiento de los edificios ocupados por el Poder Legislativo principalmente por la sala anexa al edificio de Jardín Hidalgo, la bodega del archivo y los espacios de estacionamiento para los vehículos oficiales, **6.64%** corresponde al pago por servicios profesionales, **9.49%** corresponde a servicios de reparación y mantenimiento, **34.45%** corresponde a gastos de difusión y comunicación social, **0.63%** corresponde al servicios de traslado y viáticos, **2.20%** corresponde a gastos de orden social y cultural.

20.4 Transferencias, asignaciones y otras ayudas donativos

Los gastos funcionales de Transferencias, asignaciones y otras ayudas se devengo importe de **\$ 0.00**

20.5 Bienes muebles

Al cierre del mes de enero del 2026 se devengaron recursos por la cantidad de **\$ 0.00**

NOTA 21

V.2) Estado Analítico de Ingresos Presupuestales

Las Transferencias, Asignaciones, Subsidios y Otras Ayudas, devengadas durante el periodo fueron de **\$ 22,321,360.00** los recursos transferidos en el periodo representan el **6.83 %** del Presupuesto Aprobado en el Artículo 4 segundo párrafo la Ley del Presupuesto de Egresos del Estado de San Luis Potosí, para el Ejercicio Fiscal 2026- Decreto 0338, publicado en el periódico oficial del Gobierno del Estado de fecha 24 de diciembre del 2025, más la ampliación autorizada durante el ejercicio.



c) NOTAS DE MEMORIA (CUENTAS DE ORDEN)

NOTA 22

Cuentas de Orden Contables y Presupuestarias:

Contables:

El Poder legislativo no registra Valores en cuentas de Orden, en consecuencia, esta nota no le aplica.

El Poder Legislativo no registra Emisión de obligaciones en cuentas de Orden, por lo tanto, esta nota no le aplica.

El Poder Legislativo no tiene ni registra Aavales y Garantías en cuentas de Orden, en consecuencia, esta nota no le aplica.

El Poder Legislativo no registra Juicios en cuentas de Orden, en consecuencia, esta nota no le aplica.

El Poder Legislativo no tiene ni registra Contratos para Inversión Mediante Proyectos para Prestación de Servicios (PPS) y Similares en cuentas de Orden, en consecuencia, esta nota no le aplica.

El Poder Legislativo no tiene ni registra Bienes concesionados o en comodato en cuentas de Orden, en consecuencia, esta nota no le aplica.

Presupuestarias:

El control presupuestal se registra en cuentas de orden, cuentas de ingresos y cuentas de egresos. Estas cuentas registran los momentos contables que establece la Ley de Contabilidad Gubernamental considerando los lineamientos que emite el CONAC; en lo relativo a los Ingresos, los momentos contables que se registran son el estimado, modificado, devengado y recaudado; en lo relativo al Gasto, se registra el presupuesto aprobado, modificado, comprometido, devengado, ejercido y pagado.

Cuentas de Orden Presupuestarias de Ingresos	
Concepto	2026
Ley de Ingresos Estimada	326,719,245.00
Ley de Ingresos por Ejecutar	304,397,885.00
Modificaciones a la Ley de Ingresos Estimada	0.00
Ley de Ingresos Devengada	22,321,360.00
Ley de Ingresos Recaudada	22,321,360.00



Cuentas de Orden Presupuestarias de Egresos	
Concepto	2026
Presupuesto de Egresos Aprobado	326,719,245.00
Presupuesto de Egresos por Ejercer	305,170,044.94
Modificaciones al Presupuesto de Egresos Aprobado	0.00
Presupuesto de Egresos Comprometido	21,549,200.06
Presupuesto de Egresos Devengado	21,549,200.06
Presupuesto de Egresos Ejercido	19,710,799.84
Presupuesto de Egresos Pagado	19,710,799.84

NOTA 23

Adeudos de Ejercicios Fiscales anteriores (ADEFAS)

Al 31 enero el Poder Legislativo no tiene Adeudos de Ejercicios Anteriores, esto de acuerdo a lo establecido en el artículo 13 Fracción VIII de la Ley de Disciplina Financiera en la cual se estipula lo siguiente: Fracción VIII. Una vez concluida la vigencia del Presupuesto de Egresos, sólo procederá realizar pagos con base en dicho presupuesto, por los conceptos efectivamente devengados en el año que corresponda y que se hubieren registrado en el informe de cuentas por pagar y que integran el pasivo circulante al cierre del ejercicio.

- 1.- El Poder Legislativo no tiene registrados valores en custodia de instrumentos prestados a formadores de mercado e instrumentos de crédito recibidos en garantía de los formadores de mercado u otros, por consiguiente, esta nota no le aplica
- 2.- El Poder Legislativo no tiene valores en custodia para realizar la emisión por tipo de instrumento: monto, tasa y vencimiento, por consiguiente, esta nota no le aplica.
- 3.- El Poder Legislativo no tiene contratos firmados de construcciones por consiguiente esta nota no le aplica.



AUTORIZÓ

DIP. JOSÉ ROBERTO GARCÍA CASTILLO
PRESIDENTE
DE LA JUNTA DE COORDINACIÓN POLÍTICA

REVISÓ


LIC. DOLORES ELIZA GARCÍA ROMAN
OFICIAL MAYOR

REVISÓ


C.P. ENRIQUE GERARDO ORTÍZ
HERNÁNDEZ
COORDINADOR DE FINANZAS

ELABORÓ


C.P. BLANCA E. SILVA CAMACHO
JEFE DEPARTAMENTO CONTABILIDAD



H. CONGRESO DEL ESTADO DE SAN LUIS POTOSÍ
 Estado de Situación Financiera
 Al 31/ene./2026
 (Cifras en Pesos)

CONCEPTO	2026	2025	CONCEPTO	2026	2025
ACTIVO			PASIVO		
ACTIVO CIRCULANTE			PASIVO CIRCULANTE		
EFFECTIVO Y EQUIVALENTES	\$16,665,732.64	\$23,114,853.41	CUENTAS POR PAGAR A CORTO PLAZO	\$16,497,277.96	\$24,561,790.97
DERECHOS A RECIBIR EFECTIVO O EQUIVALENTES	\$785,017.39	\$1,721,720.07	DOCUMENTOS POR PAGAR A CORTO PLAZO	\$0.00	\$0.00
DERECHOS A RECIBIR BIENES O SERVICIOS	\$0.00	\$0.00	PORCIÓN A CORTO PLAZO DE LA DEUDA PÚBLICA A LARGO PLAZO	\$0.00	\$0.00
INVENTARIOS	\$0.00	\$0.00	TÍTULOS Y VALORES A CORTO PLAZO	\$0.00	\$0.00
ALMACENES	\$0.00	\$0.00	PASIVOS DIFERIDOS A CORTO PLAZO	\$0.00	\$0.00
ESTIMACIÓN POR PERDIDA O DETERIORO DE ACTIVOS CIRCULANTES	\$0.00	\$0.00	FONDOS Y BIENES DE TERCEROS EN GARANTÍA Y/O ADMINISTRACIÓN A CORTO PLAZO	\$0.00	\$0.00
OTROS ACTIVOS CIRCULANTES	\$0.00	\$0.00	PROVISIONES A CORTO PLAZO	\$177,017.81	\$177,017.81
Total de Activos Circulantes	\$17,450,750.03	\$24,836,573.48	OTROS PASIVOS A CORTO PLAZO	\$0.00	\$0.00
ACTIVO NO CIRCULANTE			Total de Pasivos Circulantes	\$16,674,295.77	\$24,738,808.78
INVERSIONES FINANCIERAS A LARGO PLAZO	\$0.00	\$0.00	PASIVO NO CIRCULANTE		
DERECHOS A RECIBIR EFECTIVO O EQUIVALENTES A LARGO PLAZO	\$0.00	\$0.00	CUENTAS POR PAGAR A LARGO PLAZO	\$0.00	\$0.00
BIENES INMUEBLES, INFRAESTRUCTURA Y CONSTRUCCIONES EN PROCESO	\$0.00	\$0.00	DOCUMENTOS POR PAGAR A LARGO PLAZO	\$0.00	\$0.00
BIENES MUEBLES	\$47,445,078.39	\$47,445,078.39	DEUDA PÚBLICA A LARGO PLAZO	\$0.00	\$0.00
ACTIVOS INTANGIBLES	\$5,136,377.01	\$5,136,377.01	PASIVOS DIFERIDOS A LARGO PLAZO	\$0.00	\$0.00
DEPRECIACIÓN, DETERIORO Y AMORTIZACIÓN	-\$36,212,533.81	-\$36,212,533.81	FONDOS Y BIENES DE TERCEROS EN PROVISIONES A LARGO PLAZO	\$0.00	\$0.00
ACTIVOS DIFERIDOS	\$0.00	\$0.00	Total de Pasivos No Circulantes	\$0.00	\$0.00
ESTIMACIÓN POR PERDIDA O DETERIORO DE OTROS ACTIVOS NO CIRCULANTES	\$0.00	\$0.00	Total del Pasivo	\$16,674,295.77	\$24,738,808.78
Total de Activos No Circulantes	\$16,368,921.59	\$16,368,921.59	HACIENDA PÚBLICA/ PATRIMONIO		
Total del Activo	\$33,819,671.62	\$41,205,495.07	HACIENDA PÚBLICA/PATRIMONIO CONTRIBUIDO	\$0.00	\$0.00
			APORTACIONES	\$0.00	\$0.00
			DONACIONES DE CAPITAL	\$0.00	\$0.00
			ACTUALIZACIÓN DE LA HACIENDA	\$0.00	\$0.00
			HACIENDA PÚBLICA /PATRIMONIO GENERADO	\$17,145,375.85	\$16,466,686.29
			RESULTADO DEL EJERCICIO (AHORRO)	\$776,454.67	\$1,802,963.95
			RESULTADOS DE EJERCICIOS ANTERIORES	\$16,368,921.18	\$14,663,722.34
			REVALUOS	\$0.00	\$0.00

"Bajo protesta de decir verdad declaramos que los Estados Financieros y sus Notas, son razonablemente correctos y son responsabilidad el emisor"



H. CONGRESO DEL ESTADO DE SAN LUIS POTOSÍ
 Estado de Situación Financiera
 Al 31/ene./2026
 (Cifras en Pesos)

CONCEPTO	2026	2025	CONCEPTO	2026	2025
			RESERVAS	\$0.00	\$0.00
			RECTIFICACIONES DE RESULTADOS DE	\$0.00	\$0.00
			EXCESO O INSUFICIENCIA EN LA ACTUALIZACIÓN	\$0.00	\$0.00
			RESULTADO POR POSICIÓN MONETARIA	\$0.00	\$0.00
			RESULTADO POR TENENCIA DE ACTIVOS NO	\$0.00	\$0.00
			Total Hacienda Pública/Patrimonio	\$17,145,375.85	\$16,466,686.29
			Total del Pasivo y Hacienda Pública/Patrimonio	\$33,819,671.62	\$41,205,495.07

AUTORIZÓ

DIP. JOSE ROBERTO GARCÍA CASTILLO
 PRESIDENTE
 DE LA JUNTA DE COORDINACIÓN POLÍTICA

REVISÓ

C.P. ENRIQUE GERARDO ORTIZ HERNÁNDEZ
 COORDINADOR DE FINANZAS

REVISÓ

L.A. DOLORES ENZA GARCÍA-ROMAN
 OFICIAL MAYOR

ELABORÓ

C.P. BLANCA ESTIVA TAMACHO
 JEFE DE DEPARTAMENTO CONTABILIDAD



HONORABLE
CONGRESO DEL ESTADO
SAN LUIS POTOSÍ

LXIV
LEGISLATURA

ESTADO DE ACTIVIDADES
H. CONGRESO DEL ESTADO DE SAN LUIS POTOSÍ
Del 01/ene./2026 al 31/ene./2026
(Cifras en Pesos)

Concepto	2026	2025
INGRESOS Y OTROS BENEFICIOS		
INGRESOS DE GESTIÓN	\$0.00	\$0.00
IMPUESTOS	\$0.00	\$0.00
CUOTAS Y APORTACIONES DE SEGURIDAD SOCIAL	\$0.00	\$0.00
CONTRIBUCIONES DE MEJORAS	\$0.00	\$0.00
DERECHOS	\$0.00	\$0.00
PRODUCTOS	\$0.00	\$0.00
APROVECHAMIENTOS	\$0.00	\$0.00
INGRESOS POR VENTA DE BIENES Y PRESTACIÓN DE SERVICIOS	\$0.00	\$0.00
PARTICIPACIONES, APORTACIONES, CONVENIOS, INCENTIVOS DERIVADOS DE LA COLABORACIÓN FISCAL, FONDOS DISTINTOS DE APORTACIONES, TRANSFERENCIAS, ASIGNACIONES, SUBSIDIOS Y SUBVENCIONES, Y PENSIONES Y JUBILACIONES	\$22,321,360.00	\$21,654,694.00
PARTICIPACIONES, APORTACIONES, CONVENIOS, INCENTIVOS DERIVADOS DE LA COLABORACIÓN FISCAL Y FONDOS DISTINTOS DE APORTACIONES	\$0.00	\$0.00
TRANSFERENCIAS, ASIGNACIONES, SUBSIDIOS Y SUBVENCIONES, Y PENSIONES Y JUBILACIONES	\$22,321,360.00	\$21,654,694.00
OTROS INGRESOS Y BENEFICIOS	\$4,294.73	\$6,409.36
INGRESOS FINANCIEROS	\$4,294.73	\$6,409.36
INCREMENTO POR VARIACIÓN DE INVENTARIOS	\$0.00	\$0.00
DISMINUCIÓN DEL EXCESO DE ESTIMACIONES POR PÉRDIDA O DETERIORO U OBSOLESCENCIA	\$0.00	\$0.00
DISMINUCIÓN DEL EXCESO DE PROVISIONES	\$0.00	\$0.00
OTROS INGRESOS Y BENEFICIOS VARIOS	\$0.00	\$0.00
Total de Ingresos y Otros Beneficios	\$22,325,654.73	\$21,661,103.36
GASTOS Y OTRAS PERDIDAS		
GASTOS DE FUNCIONAMIENTO	\$21,549,200.06	\$19,713,852.57
SERVICIOS PERSONALES	\$19,942,819.34	\$18,616,511.13
MATERIALES Y SUMINISTROS	\$55,894.81	\$241,945.47
SERVICIOS GENERALES	\$1,550,485.91	\$855,395.97
TRANSFERENCIAS, ASIGNACIONES, SUBSIDIOS Y OTRAS AYUDAS	\$0.00	\$0.00
TRANSFERENCIAS INTERNAS Y ASIGNACIONES AL SECTOR PÚBLICO	\$0.00	\$0.00
TRANSFERENCIAS AL RESTO DEL SECTOR PÚBLICO	\$0.00	\$0.00
SUBSIDIOS Y SUBVENCIONES	\$0.00	\$0.00
AYUDAS SOCIALES	\$0.00	\$0.00
PENSIONES Y JUBILACIONES	\$0.00	\$0.00
TRANSFERENCIAS A FIDEICOMISOS, MANDATOS Y CONTRATOS ANÁLOGOS	\$0.00	\$0.00
TRANSFERENCIAS A LA SEGURIDAD SOCIAL	\$0.00	\$0.00
DONATIVOS	\$0.00	\$0.00
TRANSFERENCIAS AL EXTERIOR	\$0.00	\$0.00
PARTICIPACIONES Y APORTACIONES	\$0.00	\$0.00



HONORABLE
CONGRESO DEL ESTADO
SAN LUIS POTOSÍ

LXIV
LEGISLATURA

ESTADO DE ACTIVIDADES
H. CONGRESO DEL ESTADO DE SAN LUIS POTOSÍ
Del 01/ene./2026 al 31/ene./2026
(Cifras en Pesos)

Concepto	2026	2025
PARTICIPACIONES	\$0.00	\$0.00
APORTACIONES	\$0.00	\$0.00
CONVENIOS	\$0.00	\$0.00
INTERESES, COMISIONES Y OTROS GASTOS DE LA DEUDA PÚBLICA	\$0.00	\$0.00
INTERESES DE LA DEUDA PÚBLICA	\$0.00	\$0.00
COMISIONES DE LA DEUDA PÚBLICA	\$0.00	\$0.00
GASTOS DE LA DEUDA PÚBLICA	\$0.00	\$0.00
COSTO POR COBERTURAS	\$0.00	\$0.00
APOYOS FINANCIEROS	\$0.00	\$0.00
OTROS GASTOS Y PÉRDIDAS EXTRAORDINARIAS	\$0.00	\$0.00
ESTIMACIONES, DEPRECIACIONES, DETERIOROS, OBSOLESCENCIA Y AMORTIZACIONES	\$0.00	\$0.00
PROVISIONES	\$0.00	\$0.00
DISMINUCIÓN DE INVENTARIOS	\$0.00	\$0.00
OTROS GASTOS	\$0.00	\$0.00
INVERSIÓN PÚBLICA	\$0.00	\$0.00
INVERSIÓN PÚBLICA NO CAPITALIZABLE	\$0.00	\$0.00
Total de Gastos y otras Pérdidas	\$21,549,200.06	\$19,713,852.57
Resultado del Ejercicio (Ahorro/Desahorro)	\$776,454.67	\$1,947,250.79

AUTORIZO

DIP. JOSÉ ROBERTO GARCÍA CASTILLO
PRESIDENTE
DE LA JUNTA DE COORDINACIÓN POLÍTICA

REVISÓ

C.P. ENRIQUE GERARDO ORTIZ HERNÁNDEZ
COORDINADOR DE FINANZAS

REVISO

L.A. DOLORES ELIZA GARCÍA ROMAN
OFICIAL MAYOR

ELABORÓ

C.P. BLANCA ELIJA CAMACHO
JEFE DEPARTAMENTO CONTABILIDAD



HONORABLE
CONGRESO DEL ESTADO
SAN LUIS POTOSÍ

LXIV
LEGISLATURA

H. CONGRESO DEL ESTADO
ESTADO DE SAN LUIS POTOSÍ
ESTADO DE RESULTADOS
del 01/ ene /2026 al 31 / ene / 2026

	PERIODO	%	ACUMULADO	%
	1/ene. al 31/ene./2026		01/ene al 31/ene./2026	
INGRESOS Y OTROS BENEFICIOS				
INGRESOS DE GESTIÓN	\$0.00	0.00%	\$0.00	0.00%
PARTICIPACIONES, APORTACIONES, CONVENIOS, INCENTIVOS DERIVADOS DE LA COLABORACIÓN FISCAL, FONDOS DISTINTOS DE APORTACIONES, TRANSFERENCIAS, ASIGNACIONES, SUBSIDIOS Y SUBVENCIONES, Y PENSIONES Y JUBILACIONES	\$22,321,360.00	99.98%	\$22,321,360.00	99.98%
TRANSFERENCIAS, ASIGNACIONES, SUBSIDIOS Y SUBVENCIONES, Y PENSIONES Y JUBILACIONES	\$22,321,360.00	99.98%	\$22,321,360.00	99.98%
TRANSFERENCIAS Y ASIGNACIONES	\$22,321,360.00	99.98%	\$22,321,360.00	99.98%
OTROS INGRESOS Y BENEFICIOS	\$4,294.73	0.01%	\$4,294.73	0.01%
INGRESOS FINANCIEROS	\$4,294.73	0.01%	\$4,294.73	0.01%
INTERESES GANADOS DE TÍTULOS, VALORES Y DEMÁS INSTRUMENTOS FINANCIEROS	\$4,294.73	0.01%	\$4,294.73	0.01%
Total de Ingresos	\$22,325,654.73	100.00%	\$22,325,654.73	100.00%
GASTOS Y OTRAS PÉRDIDAS				
GASTOS DE FUNCIONAMIENTO	\$21,549,200.06	96.52%	\$21,549,200.06	96.52%
SERVICIOS PERSONALES	\$19,942,819.34	89.32%	\$19,942,819.34	89.32%
MATERIALES Y SUMINISTROS	\$55,894.81	0.25%	\$55,894.81	0.25%
SERVICIOS GENERALES	\$1,550,485.91	6.94%	\$1,550,485.91	6.94%
TRANSFERENCIAS, ASIGNACIONES, SUBSIDIOS Y OTRAS AYUDAS	\$0.00	0.00%	\$0.00	0.00%
PARTICIPACIONES Y APORTACIONES	\$0.00	0.00%	\$0.00	0.00%

"Bajo protesta de decir verdad declaramos que los Estados Financieros y sus Notas, son razonablemente correctos y son responsabilidad del emisor"

	PERIODO	%	ACUMULADO	%
	1/ene. al 31/ene./2026		01/ene al 31/ene./2026	
INTERESES, COMISIONES Y OTROS GASTOS DE LA DEUDA PÚBLICA	\$0.00	0.00%	\$0.00	0.00%
OTROS GASTOS Y PÉRDIDAS EXTRAORDINARIAS	\$0.00	0.00%	\$0.00	0.00%
INVERSIÓN PÚBLICA	\$0.00	0.00%	\$0.00	0.00%
Total de Gastos y otras Perdidas	\$21,549,200.06	96.52%	\$21,549,200.06	96.52%
Ahorro / Desahorro Neto del Ejercicio	\$776,454.67	3.47%	\$776,454.67	3.47%

AUTORIZÓ

DIP. JOSÉ ROBERTO GARCÍA CASTILLO
PRESIDENTE
DE LA JUNTA DE COORDINACIÓN POLÍTICA

REVISÓ
L.A. DOLORES ALBA GARCÍA ROMAN
OFICIAL MAYOR

REVISÓ

C.P. ENRIQUE GERARDO QUINTIZ HERNÁNDEZ
COORDINADOR FINANZAS

ELABORÓ
C.P. BLANCA ESQUIVA CAMACHO
JEFE DEPARTAMENTO CONTABILIDAD

CONCEPTO	Hacienda Pública/ Patrimonio Contribuido	Hacienda Pública/ Patrimonio Generado De Ejercicios Anteriores	Hacienda Pública/ Patrimonio Generado Del Ejercicio	Exceso o Insuficiencia en la Actualización de la Hacienda Pública / Patrimonio	Total
HACIENDA PÚBLICA/PATRIMONIO CONTRIBUIDO NETO DE 2025	\$0.00	\$0.00	\$0.00	\$0.00	\$0.00
APORTACIONES	\$0.00	\$0.00	\$0.00	\$0.00	\$0.00
DONACIONES DE CAPITAL	\$0.00	\$0.00	\$0.00	\$0.00	\$0.00
ACTUALIZACIÓN DE LA HACIENDA PÚBLICA/PATRIMONIO	\$0.00	\$0.00	\$0.00	\$0.00	\$0.00
HACIENDA PÚBLICA /PATRIMONIO GENERADO NETO DE 2025	\$0.00	\$14,663,722.34	\$1,802,963.95	\$0.00	\$16,466,686.29
RESULTADO DEL EJERCICIO (AHORRO/ DESAHORRO)	\$0.00	\$0.00	\$1,802,963.95	\$0.00	\$1,802,963.95
RESULTADOS DE EJERCICIOS ANTERIORES	\$0.00	\$14,663,722.34	\$0.00	\$0.00	\$14,663,722.34
REVALUOS	\$0.00	\$0.00	\$0.00	\$0.00	\$0.00
RESERVAS	\$0.00	\$0.00	\$0.00	\$0.00	\$0.00
RECTIFICACIONES DE RESULTADOS DE EJERCICIOS ANTERIORES	\$0.00	\$0.00	\$0.00	\$0.00	\$0.00
EXCESO O INSUFICIENCIA EN LA ACTUALIZACIÓN DE LA HACIENDA PÚBLICA/ PATRIMONIO NETO DE 2025	\$0.00	\$0.00	\$0.00	\$0.00	\$0.00
RESULTADO POR POSICIÓN MONETARIA	\$0.00	\$0.00	\$0.00	\$0.00	\$0.00
RESULTADO POR TENENCIA DE ACTIVOS NO MONETARIOS	\$0.00	\$0.00	\$0.00	\$0.00	\$0.00
HACIENDA PÚBLICA / PATRIMONIO NETO FINAL DE 2025	\$0.00	\$14,663,722.34	\$1,802,963.95	\$0.00	\$16,466,686.29
CAMBIOS EN LA HACIENDA PÚBLICA/PATRIMONIO CONTRIBUIDO NETO DE 2026	\$0.00	\$0.00	\$0.00	\$0.00	\$0.00
APORTACIONES	\$0.00	\$0.00	\$0.00	\$0.00	\$0.00
DONACIONES DE CAPITAL	\$0.00	\$0.00	\$0.00	\$0.00	\$0.00
ACTUALIZACIÓN DE LA HACIENDA PÚBLICA/PATRIMONIO	\$0.00	\$0.00	\$0.00	\$0.00	\$0.00
VARIACIONES DE LA HACIENDA PÚBLICA / PATRIMONIO GENERADO NETO DE 2026	\$0.00	\$1,705,198.84	-\$1,026,509.28	\$0.00	\$678,689.56
RESULTADO DEL EJERCICIO (AHORRO/ DESAHORRO)	\$0.00	\$0.00	\$776,454.67	\$0.00	\$776,454.67
RESULTADOS DE EJERCICIOS ANTERIORES	\$0.00	\$1,705,198.84	-\$1,802,963.95	\$0.00	-\$97,765.11
REVALUOS	\$0.00	\$0.00	\$0.00	\$0.00	\$0.00
RESERVAS	\$0.00	\$0.00	\$0.00	\$0.00	\$0.00
RECTIFICACIONES DE RESULTADOS DE EJERCICIOS ANTERIORES	\$0.00	\$0.00	\$0.00	\$0.00	\$0.00
CAMBIOS EN EL EXCESO O INSUFICIENCIA EN LA ACTUALIZACIÓN DE LA HACIENDA PÚBLICA/PATRIMONIO NETO DE 2026	\$0.00	\$0.00	\$0.00	\$0.00	\$0.00
RESULTADO POR POSICIÓN MONETARIA	\$0.00	\$0.00	\$0.00	\$0.00	\$0.00
RESULTADO POR TENENCIA DE ACTIVOS NO MONETARIOS	\$0.00	\$0.00	\$0.00	\$0.00	\$0.00
HACIENDA PÚBLICA / PATRIMONIO NETO FINAL DE 2026	\$0.00	\$16,368,921.18	\$776,454.67	\$0.00	\$17,145,375.85

"Bajo protesta de decir verdad declaramos que los Estados Financieros
y sus Notas, son razonablemente correctos y son responsabilidad del emisor"



HONORABLE
CONGRESO DEL ESTADO
SAN LUIS POTOSÍ

LXIV
LEGISLATURA

H. CONGRESO DEL ESTADO
ESTADO DE SAN LUIS POTOSÍ
ESTADO DE VARIACION EN LA HACIENDA PUBLICA
Del 01/ene/2026 Al 31 /ene./2026
(Cifras en pesos y centavos)

CONCEPTO	Hacienda Pública/ Patrimonio Contribuido	Hacienda Pública/ Patrimonio Generado De Ejercicios Anteriores	Hacienda Pública/ Patrimonio Generado Del Ejercicio	Exceso o Insuficiencia en la Actualización de la Hacienda Pública / Patrimonio	Total
----------	--	--	--	--	-------

AUTORIZÓ

DIP. JOSÉ ROBERTO CASTILLO
PRESIDENTE
DE LA JUNTA DE COORDINACIÓN POLÍTICA

REVISÓ

L.A. DOLORES ELIZABETH GARCÍA ROMAN
OFICIAL MAYOR

REVISÓ

C.P. ENRIQUE GERARDO QUIÑEZ HERNÁNDEZ
COORDINADOR DE FINANZAS

ELABORÓ

C.P. BLANCA SILVIA CERVACHO
JEFE DEPARTAMENTO CONTABILIDAD

"Bajo protesta de decir verdad declaramos que los Estados Financieros
y sus Notas, son razonablemente correctos y son responsabilidad del emisor"

ESTADO DE CAMBIOS EN LA SITUACION FINANCIERA
H. CONGRESO DEL ESTADO DE SAN LUIS POTOSÍ
Del 01/ene./2026 Al 31/ene./2026
(Pesos)

Concepto	Origen	Aplicación
ACTIVO		
ACTIVO CIRCULANTE	\$7,385,823.45	\$0.00
EFFECTIVO Y EQUIVALENTES	\$7,385,823.45	\$0.00
DERECHOS A RECIBIR EFECTIVO O EQUIVALENTES	\$6,449,120.77	\$0.00
DERECHOS A RECIBIR BIENES O SERVICIOS	\$936,702.68	\$0.00
INVENTARIOS	\$0.00	\$0.00
ALMACENES	\$0.00	\$0.00
ESTIMACIÓN POR PERDIDA O DETERIORO DE ACTIVOS CIRCULANTES	\$0.00	\$0.00
OTROS ACTIVOS CIRCULANTES	\$0.00	\$0.00
ACTIVO NO CIRCULANTE	\$0.00	\$0.00
INVERSIONES FINANCIERAS A LARGO PLAZO	\$0.00	\$0.00
DERECHOS A RECIBIR EFECTIVO O EQUIVALENTES A LARGO PLAZO	\$0.00	\$0.00
BIENES INMUEBLES, INFRAESTRUCTURA Y CONSTRUCCIONES EN PROCESO	\$0.00	\$0.00
BIENES MUEBLES	\$0.00	\$0.00
ACTIVOS INTANGIBLES	\$0.00	\$0.00
DEPRECIACIÓN, DETERIORO Y AMORTIZACIÓN ACUMULADA DE BIENES	\$0.00	\$0.00
ACTIVOS DIFERIDOS	\$0.00	\$0.00
ESTIMACIÓN POR PÉRDIDA O DETERIORO DE ACTIVOS NO CIRCULANTES	\$0.00	\$0.00
OTROS ACTIVOS NO CIRCULANTES	\$0.00	\$0.00
PASIVO	\$0.00	\$8,064,513.01
PASIVO CIRCULANTE	\$0.00	\$8,064,513.01
CUENTAS POR PAGAR A CORTO PLAZO	\$0.00	\$8,064,513.01
DOCUMENTOS POR PAGAR A CORTO PLAZO	\$0.00	\$0.00
PORCIÓN A CORTO PLAZO DE LA DEUDA PÚBLICA A LARGO PLAZO	\$0.00	\$0.00
TÍTULOS Y VALORES A CORTO PLAZO	\$0.00	\$0.00
PASIVOS DIFERIDOS A CORTO PLAZO	\$0.00	\$0.00
FONDOS Y BIENES DE TERCEROS EN GARANTÍA Y/O ADMINISTRACIÓN A CORTO PLAZO	\$0.00	\$0.00
PROVISIONES A CORTO PLAZO	\$0.00	\$0.00
OTROS PASIVOS A CORTO PLAZO	\$0.00	\$0.00
PASIVO NO CIRCULANTE	\$0.00	\$0.00
CUENTAS POR PAGAR A LARGO PLAZO	\$0.00	\$0.00
DOCUMENTOS POR PAGAR A LARGO PLAZO	\$0.00	\$0.00
DEUDA PÚBLICA A LARGO PLAZO	\$0.00	\$0.00
PASIVOS DIFERIDOS A LARGO PLAZO	\$0.00	\$0.00
FONDOS Y BIENES DE TERCEROS EN GARANTÍA Y/O ADMINISTRACIÓN A LARGO PLAZO	\$0.00	\$0.00
PROVISIONES A LARGO PLAZO	\$0.00	\$0.00
HACIENDA PÚBLICA/ PATRIMONIO	\$1,705,198.84	\$1,026,509.28
HACIENDA PÚBLICA/PATRIMONIO CONTRIBUIDO	\$0.00	\$0.00
APORTACIONES	\$0.00	\$0.00
DONACIONES DE CAPITAL	\$0.00	\$0.00
ACTUALIZACIÓN DE LA HACIENDA PÚBLICA/PATRIMONIO	\$0.00	\$0.00
HACIENDA PÚBLICA /PATRIMONIO GENERADO	\$1,705,198.84	\$1,026,509.28
RESULTADO DEL EJERCICIO (AHORRO/ DESAHORRO)	\$0.00	\$1,026,509.28



HONORABLE
CONGRESO DEL ESTADO
SAN LUIS POTOSÍ

LXIV
LEGISLATURA

ESTADO DE CAMBIOS EN LA SITUACION FINANCIERA
H. CONGRESO DEL ESTADO DE SAN LUIS POTOSÍ
Del 01/ene./2026 Al 31/ene./2026
(Pesos)

11

Concepto	Origen	Aplicación
RESULTADOS DE EJERCICIOS ANTERIORES	\$1,705,198.84	\$0.00
REVALUOS	\$0.00	\$0.00
RESERVAS	\$0.00	\$0.00
RECTIFICACIONES DE RESULTADOS DE EJERCICIOS ANTERIORES	\$0.00	\$0.00
EXCESO O INSUFICIENCIA EN LA ACTUALIZACIÓN DE LA HACIENDA PÚBLICA/	\$0.00	\$0.00
RESULTADO POR POSICIÓN MONETARIA	\$0.00	\$0.00
RESULTADO POR TENENCIA DE ACTIVOS NO MONETARIOS	\$0.00	\$0.00

AUTORIZÓ

DIP. JOSÉ ROBERTO GARCÍA CASTILLO
PRESIDENTE
DE LA JUNTA DE COORDINACIÓN POLÍTICA

REVISÓ

C.P. ENRIQUE GERARDO ORTÍZ HERNÁNDEZ
COORDINADOR DE FINANZAS

REVISÓ

L.A. DULCES ELIZA GARCÍA ROMAN
OFICIAL MAYOR

ELABORÓ

C.P. BLANCA E. SILVA CAMACHO
JEFE DEPARTAMENTO CONTABILIDAD



HONORABLE
CONGRESO DEL ESTADO
SAN LUIS POTOSÍ

LXIV
LEGISLATURA

H. CONGRESO DEL ESTADO
ESTADO DE SAN LUIS POTOSÍ
ESTADO ANALITICO DEL ACTIVO
Del 01/ene./2026 al 31/ene./2026
(Cifreas en Pesos)

Concepto	Saldo Inicial	Cargos del periodo	Abonos del periodo	Saldo Final	Variación del Periodo
ACTIVO					
ACTIVO CIRCULANTE	\$41,205,495.07	\$47,481,327.82	\$54,867,151.27	\$33,819,671.62	-\$7,385,823.45
EFFECTIVO Y EQUIVALENTES	\$24,836,573.48	\$47,481,327.82	\$54,867,151.27	\$17,450,750.03	-\$7,385,823.45
DERECHOS A RECIBIR EFECTIVO O EQUIVALENTES	\$23,114,853.41	\$24,460,896.09	\$30,910,016.86	\$16,665,732.64	-\$6,449,120.77
DERECHOS A RECIBIR BIENES O SERVICIOS	\$1,721,720.07	\$23,020,431.73	\$23,957,134.41	\$785,017.39	-\$936,702.68
INVENTARIOS	\$0.00	\$0.00	\$0.00	\$0.00	\$0.00
ALMACENES	\$0.00	\$0.00	\$0.00	\$0.00	\$0.00
ESTIMACIÓN POR PÉRDIDA O DETERIORO DE ACTIVOS CIRCULANTES	\$0.00	\$0.00	\$0.00	\$0.00	\$0.00
OTROS ACTIVOS CIRCULANTES	\$0.00	\$0.00	\$0.00	\$0.00	\$0.00
ACTIVO NO CIRCULANTE	\$0.00	\$0.00	\$0.00	\$0.00	\$0.00
INVERSIONES FINANCIERAS A LARGO PLAZO	\$16,368,921.59	\$0.00	\$0.00	\$16,368,921.59	\$0.00
DERECHOS A RECIBIR EFECTIVO O EQUIVALENTES A LARGO PLAZO	\$0.00	\$0.00	\$0.00	\$0.00	\$0.00
BIENES INMUEBLES, INFRAESTRUCTURA Y CONSTRUCCIONES EN PROCESO	\$0.00	\$0.00	\$0.00	\$0.00	\$0.00
BIENES MUEBLES	\$0.00	\$0.00	\$0.00	\$0.00	\$0.00
ACTIVOS INTANGIBLES	\$47,445,078.39	\$0.00	\$0.00	\$47,445,078.39	\$0.00
DEPRECIACIÓN, DETERIORO Y AMORTIZACIÓN ACUMULADA DE BIENES	\$5,136,377.01	\$0.00	\$0.00	\$5,136,377.01	\$0.00
ACTIVOS DIFERIDOS	-\$36,212,533.81	\$0.00	\$0.00	-\$36,212,533.81	\$0.00
ESTIMACIÓN POR PÉRDIDA O DETERIORO DE ACTIVOS NO CIRCULANTES	\$0.00	\$0.00	\$0.00	\$0.00	\$0.00
OTROS ACTIVOS NO CIRCULANTES	\$0.00	\$0.00	\$0.00	\$0.00	\$0.00

AUTORIZÓ

DIP. JOSÉ ROBERTO GARCÍA CASTILLO
PRESIDENTE
DE LA JUNTA DE COORDINACIÓN POLÍTICA

REVISÓ

C.P. ENRIQUE GERARDO QUIJIZ HERNÁNDEZ
COORDINADOR DE FINANZAS

REVISÓ

L.A. DOLORES ELIZABETH GARCÍA ROMAN
OFICIAL MAYOR

ELABORÓ

C.P. BLANCA ELIZABETH CARRASCO
JEFE DEPARTAMENTO CONTABILIDAD

"Bajo protesta de decir verdad declaramos que los Estados Financieros
y sus Notas, son razonablemente correctos y son responsabilidad del emisor"



HONORABLE
CONGRESO DEL ESTADO
SAN LUIS POTOSÍ

LXIV
LEGISLATURA

H. CONGRESO DEL ESTADO DE SAN LUIS POTOSÍ
ESTADO ANALITICO DE LA DEUDA Y OTROS PASIVOS

Del 01/ene./2026 Al 31/ene./2026

(Cifras en pesos)

Denominación de las Deudas	Moneda de Contratación	Institución o País Acreedor	Saldo Inicial del Periodo	Saldo Final del Periodo
DEUDA PÚBLICA				
Corto Plazo				
Deuda Interna				
Instituciones de Crédito	Peso	México	\$0.00	\$0.00
Títulos y Valores	Peso	México	\$0.00	\$0.00
Arrendamientos Financieros	Peso	México	\$0.00	\$0.00
Deuda Externa				
Organismos Financieros Internacionales	Peso	México	\$0.00	\$0.00
Deuda Bilateral	Peso	México	\$0.00	\$0.00
Títulos y Valores	Peso	México	\$0.00	\$0.00
Arrendamientos Financieros	Peso	México	\$0.00	\$0.00
Subtotal de Deuda Pública a Corto Plazo	Peso	México	\$0.00	\$0.00
Largo Plazo				
Deuda Interna				
Instituciones de Crédito	Peso	México	\$0.00	\$0.00
Títulos y Valores	Peso	México	\$0.00	\$0.00
Arrendamientos Financieros	Peso	México	\$0.00	\$0.00
Deuda Externa				
Organismos Financieros Internacionales	Peso	México	\$0.00	\$0.00
Deuda Bilateral	Peso	México	\$0.00	\$0.00
Títulos y Valores	Peso	México	\$0.00	\$0.00
Arrendamientos Financieros	Peso	México	\$0.00	\$0.00
Subtotal de Deuda Pública a Largo Plazo	Peso	México	\$0.00	\$0.00
Total de Otros Pasivos	Peso	México	\$24,738,808.78	\$16,674,295.77
Total de Deuda Pública y Otros Pasivos	Peso	México	\$24,738,808.78	\$16,674,295.77

AUTORIZÓ

DIP. JOSÉ ROBERTO GARCÍA CASTILLO
PRESIDENTE
DE LA JUNTA DE COORDINACIÓN POLÍTICA

REVISÓ

C.P. ENRIQUE GERMÁN ORTÍZ
HERNÁNDEZ
COORDINADOR DE FINANZAS

REVISÓ

L.A. DOLORES ELIZA GARCÍA ROMAN
OFICIAL MAYOR

ELABORÓ

C.P. BLANCA E. SILVEA CAMACHO
JEFE DEPARTAMENTO CONTABILIDAD

"Bajo protesta de decir verdad declaramos que los Estados Financieros
y sus Notas, son razonablemente correctos y son responsabilidad del emisor"



H. CONGRESO DEL ESTADO DE SAN LUIS POTOSÍ
Estado Analítico del Ejercicio del Presupuesto de Egresos
Clasificación por Objeto del Gasto (Capítulo y Concepto)
Del 01/ene./2026 al 31 /ene./2026

Concepto	EGRESOS						Subejercicio 6 = (3 - 4)
	1	2	3 = (1 + 2)	4	5		
	Aprobado	Ampliaciones/ (Reducciones)	Modificado	Devengado	Pagado		
Nota 20							
SERVICIOS PERSONALES (Nota 20.1)	\$295,091,873.00	\$0.00	\$295,091,873.00	\$19,942,819.34	\$19,039,564.78	\$275,149,053.66	
REMUNERACIONES AL PERSONAL DE CARACTER PERMANENTE	\$110,909,245.00	\$0.00	\$110,909,245.00	\$8,922,513.64	\$8,922,513.64	\$101,986,731.36	
REMUNERACIONES AL PERSONAL DE CARACTER TRANSITORIO	\$62,150,729.00	\$0.00	\$62,150,729.00	\$4,719,336.42	\$4,719,336.42	\$57,431,392.58	
REMUNERACIONES ADICIONALES Y ESPECIALES	\$29,121,878.00	\$0.00	\$29,121,878.00	\$104,979.14	\$104,979.14	\$29,016,898.86	
SEGURIDAD SOCIAL	\$5,289,456.00	\$0.00	\$5,289,456.00	\$259,499.95	\$0.00	\$5,029,956.05	
OTRAS PRESTACIONES SOCIALES Y ECONOMICAS	\$87,620,565.00	\$0.00	\$87,620,565.00	\$5,936,490.19	\$5,292,735.58	\$81,684,074.81	
PREVISIONES	\$0.00	\$0.00	\$0.00	\$0.00	\$0.00	\$0.00	
PAGO DE ESTIMULOS A SERVIDORES PUBLICOS	\$0.00	\$0.00	\$0.00	\$0.00	\$0.00	\$0.00	
MATERIALES Y SUMINISTROS (Nota 20.2)	\$3,068,577.00	\$0.00	\$3,068,577.00	\$55,894.81	\$31,407.00	\$3,012,682.19	
MATERIALES DE ADMINISTRACION, EMISION DE DOCUMENTOS Y ARTICULOS OFICIALES	\$1,920,282.00	\$0.00	\$1,920,282.00	\$24,383.20	\$6,612.00	\$1,895,898.80	
ALIMENTOS Y UTENSILIOS	\$783,677.00	\$0.00	\$783,677.00	\$11,511.61	\$4,795.00	\$772,165.39	
MATERIAS PRIMAS Y MATERIALES DE PRODUCCION Y COMERCIALIZACION	\$0.00	\$0.00	\$0.00	\$0.00	\$0.00	\$0.00	
MATERIALES Y ARTICULOS DE CONSTRUCCION Y DE REPARACION	\$60,976.00	\$0.00	\$60,976.00	\$0.00	\$0.00	\$60,976.00	
PRODUCTOS QUIMICOS, FARMACEUTICOS Y DE LABORATORIO	\$46,735.00	\$0.00	\$46,735.00	\$0.00	\$0.00	\$46,735.00	
COMBUSTIBLES, LUBRICANTES Y ADITIVOS	\$202,320.00	\$0.00	\$202,320.00	\$20,000.00	\$20,000.00	\$182,320.00	
VESTUARIO, BLANCOS, PRENDAS DE PROTECCION Y ARTICULOS DEPORTIVOS	\$3,340.00	\$0.00	\$3,340.00	\$0.00	\$0.00	\$3,340.00	
MATERIALES Y SUMINISTROS PARA SEGURIDAD	\$0.00	\$0.00	\$0.00	\$0.00	\$0.00	\$0.00	
HERRAMIENTAS, REFACCIONES Y ACCESORIOS MENORES	\$51,247.00	\$0.00	\$51,247.00	\$0.00	\$0.00	\$51,247.00	
SERVICIOS GENERALES (Nota 20.3)	\$27,752,965.00	\$0.00	\$27,752,965.00	\$1,550,485.91	\$639,828.06	\$26,202,479.09	
SERVICIOS BASICOS	\$1,552,269.00	\$0.00	\$1,552,269.00	\$94,781.16	\$94,781.16	\$1,457,487.84	
SERVICIOS DE ARRENDAMIENTO	\$1,647,327.00	\$0.00	\$1,647,327.00	\$87,130.27	\$0.00	\$1,560,196.73	
SERVICIOS PROFESIONALES, CIENTIFICOS, TECNICOS Y OTROS SERVICIOS	\$979,458.00	\$0.00	\$979,458.00	\$102,990.49	\$0.00	\$876,467.51	
SERVICIOS FINANCIEROS, BANCARIOS Y COMERCIALES	\$452,896.00	\$0.00	\$452,896.00	\$0.00	\$0.00	\$452,896.00	
SERVICIOS DE INSTALACION, REPARACION, MANTENIMIENTO Y CONSERVACION	\$2,018,259.00	\$0.00	\$2,018,259.00	\$147,212.93	\$43,228.84	\$1,871,046.07	
SERVICIOS DE COMUNICACION SOCIAL Y PUBLICIDAD	\$6,500,000.00	\$0.00	\$6,500,000.00	\$534,072.32	\$492,072.32	\$5,965,927.68	



HONORABLE
CONGRESO DEL ESTADO
SAN LUIS POTOSÍ

LXIV
LEGISLATURA

H. CONGRESO DEL ESTADO DE SAN LUIS POTOSÍ
Estado Analítico del Ejercicio del Presupuesto de Egresos
Clasificación por Objeto del Gasto (Capítulo y Concepto)
Del 01/ene./2026 al 31 /ene./2026

Concepto	EGRESOS						Subejercicio 6 = (3 - 4)
	1	2	3 = (1 + 2)	4	5	Pagado	
	Aprobado	Ampliaciones/ (Reducciones)	Modificado	Devengado			
Nota 20							
SERVICIOS DE TRASLADO Y VIATICOS	\$349,406.00	\$0.00	\$349,406.00	\$9,745.74	\$9,745.74	\$9,745.74	\$339,660.26
SERVICIOS OFICIALES	\$3,541,185.00	\$0.00	\$3,541,185.00	\$34,086.00	\$0.00	\$0.00	\$3,507,099.00
OTROS SERVICIOS GENERALES	\$10,712,165.00	\$0.00	\$10,712,165.00	\$540,467.00	\$0.00	\$0.00	\$10,171,698.00
TRANSFERENCIAS, ASIGNACIONES, SUBSIDIOS Y OTRAS AYUDAS	\$0.00	\$0.00	\$0.00	\$0.00	\$0.00	\$0.00	\$0.00
TRANSFERENCIAS INTERNAS Y ASIGNACIONES AL SECTOR PUBLICO	\$0.00	\$0.00	\$0.00	\$0.00	\$0.00	\$0.00	\$0.00
TRANSFERENCIAS AL RESTO DEL SECTOR PUBLICO	\$0.00	\$0.00	\$0.00	\$0.00	\$0.00	\$0.00	\$0.00
SUBSIDIOS Y SUBVENCIONES	\$0.00	\$0.00	\$0.00	\$0.00	\$0.00	\$0.00	\$0.00
AYUDAS SOCIALES	\$0.00	\$0.00	\$0.00	\$0.00	\$0.00	\$0.00	\$0.00
PENSIONES Y JUBILACIONES	\$0.00	\$0.00	\$0.00	\$0.00	\$0.00	\$0.00	\$0.00
TRANSFERENCIAS A FIDEICOMISOS, MANDATOS Y OTROS ANALOGOS	\$0.00	\$0.00	\$0.00	\$0.00	\$0.00	\$0.00	\$0.00
TRANSFERENCIAS A LA SEGURIDAD SOCIAL	\$0.00	\$0.00	\$0.00	\$0.00	\$0.00	\$0.00	\$0.00
DONATIVOS	\$0.00	\$0.00	\$0.00	\$0.00	\$0.00	\$0.00	\$0.00
TRANSFERENCIAS AL EXTERIOR	\$0.00	\$0.00	\$0.00	\$0.00	\$0.00	\$0.00	\$0.00
BIENES MUEBLES, INMUEBLES E INTANGIBLES (Nota 20.5)	\$805,830.00	\$0.00	\$805,830.00	\$0.00	\$0.00	\$0.00	\$805,830.00
MOBILIARIO Y EQUIPO DE ADMINISTRACION	\$258,141.00	\$0.00	\$258,141.00	\$0.00	\$0.00	\$0.00	\$258,141.00
MOBILIARIO Y EQUIPO EDUCACIONAL Y RECREATIVO	\$0.00	\$0.00	\$0.00	\$0.00	\$0.00	\$0.00	\$0.00
EQUIPO E INSTRUMENTAL MEDICO Y DE LABORATORIO	\$0.00	\$0.00	\$0.00	\$0.00	\$0.00	\$0.00	\$0.00
VEHICULOS Y EQUIPO DE TRANSPORTE	\$0.00	\$0.00	\$0.00	\$0.00	\$0.00	\$0.00	\$0.00
EQUIPO DE DEFENSA Y SEGURIDAD	\$0.00	\$0.00	\$0.00	\$0.00	\$0.00	\$0.00	\$0.00
MAQUINARIA, OTROS EQUIPOS Y HERRAMIENTAS	\$257,571.00	\$0.00	\$257,571.00	\$0.00	\$0.00	\$0.00	\$257,571.00
ACTIVOS BIOLÓGICOS	\$0.00	\$0.00	\$0.00	\$0.00	\$0.00	\$0.00	\$0.00
BIENES INMUEBLES	\$0.00	\$0.00	\$0.00	\$0.00	\$0.00	\$0.00	\$0.00
ACTIVOS INTANGIBLES	\$290,118.00	\$0.00	\$290,118.00	\$0.00	\$0.00	\$0.00	\$290,118.00
INVERSION PUBLICA	\$0.00	\$0.00	\$0.00	\$0.00	\$0.00	\$0.00	\$0.00
OBRA PUBLICA EN BIENES DE DOMINIO PUBLICO	\$0.00	\$0.00	\$0.00	\$0.00	\$0.00	\$0.00	\$0.00
OBRA PUBLICA EN BIENES PROPIOS	\$0.00	\$0.00	\$0.00	\$0.00	\$0.00	\$0.00	\$0.00
PROYECTOS PRODUCTIVOS Y ACCIONES DE FOMENTO	\$0.00	\$0.00	\$0.00	\$0.00	\$0.00	\$0.00	\$0.00
INVERSIONES FINANCIERAS Y OTRAS PROVISIONES	\$0.00	\$0.00	\$0.00	\$0.00	\$0.00	\$0.00	\$0.00
INVERSIONES PARA EL FOMENTO DE ACTIVIDADES PRODUCTIVAS	\$0.00	\$0.00	\$0.00	\$0.00	\$0.00	\$0.00	\$0.00

"Bajo protesta de decir verdad declaramos que los Estados Financieros, y sus Notas son razonablemente correctos y son responsabilidad del emisor"



HONORABLE
CONGRESO DEL ESTADO
SAN LUIS POTOSÍ
LEGISLATURA

H. CONGRESO DEL ESTADO DE SAN LUIS POTOSÍ
Estado Analítico del Ejercicio del Presupuesto de Egresos
Clasificación por Objeto del Gasto (Capítulo y Concepto)
Del 01/ene./2026 al 31 /ene./2026

Concepto	EGRESOS					
	Aprobado 1	Ampliaciones/ (Reducciones) 2	Modificado 3 = (1 + 2)	Devengado 4	Pagado 5	Subejercicio 6 = (3 - 4)
Nota 20						
ACCIONES Y PARTICIPACIONES DE CAPITAL	\$0.00	\$0.00	\$0.00	\$0.00	\$0.00	\$0.00
COMPRA DE TITULOS Y VALORES	\$0.00	\$0.00	\$0.00	\$0.00	\$0.00	\$0.00
CONCESION DE PRESTAMOS	\$0.00	\$0.00	\$0.00	\$0.00	\$0.00	\$0.00
INVERSIONES EN FIDEICOMISOS, MANDATOS Y OTROS ANALOGOS	\$0.00	\$0.00	\$0.00	\$0.00	\$0.00	\$0.00
OTRAS INVERSIONES FINANCIERAS	\$0.00	\$0.00	\$0.00	\$0.00	\$0.00	\$0.00
PROVISIONES PARA CONTINGENCIAS Y OTRAS EROGACIONES ESPECIALES	\$0.00	\$0.00	\$0.00	\$0.00	\$0.00	\$0.00
PARTICIPACIONES Y APORTACIONES	\$0.00	\$0.00	\$0.00	\$0.00	\$0.00	\$0.00
PARTICIPACIONES	\$0.00	\$0.00	\$0.00	\$0.00	\$0.00	\$0.00
APORTACIONES	\$0.00	\$0.00	\$0.00	\$0.00	\$0.00	\$0.00
CONVENIOS	\$0.00	\$0.00	\$0.00	\$0.00	\$0.00	\$0.00
DEUDA PUBLICA	\$0.00	\$0.00	\$0.00	\$0.00	\$0.00	\$0.00
AMORTIZACION DE LA DEUDA PUBLICA	\$0.00	\$0.00	\$0.00	\$0.00	\$0.00	\$0.00
INTERESES DE LA DEUDA PUBLICA	\$0.00	\$0.00	\$0.00	\$0.00	\$0.00	\$0.00
COMISIONES DE LA DEUDA PUBLICA	\$0.00	\$0.00	\$0.00	\$0.00	\$0.00	\$0.00
GASTOS DE LA DEUDA PUBLICA	\$0.00	\$0.00	\$0.00	\$0.00	\$0.00	\$0.00
COSTO POR COBERTURAS	\$0.00	\$0.00	\$0.00	\$0.00	\$0.00	\$0.00
APOYOS FINANCIEROS	\$0.00	\$0.00	\$0.00	\$0.00	\$0.00	\$0.00
ADEUDOS DE EJERCICIOS FISCALES ANTERIORES (ADEFAS)	\$0.00	\$0.00	\$0.00	\$0.00	\$0.00	\$0.00
Total del Egreso	\$326,719,245.00	\$0.00	\$326,719,245.00	\$21,549,200.06	\$19,710,799.84	\$305,170,044.94

AUTORIZÓ

DIP. JOSÉ ROBERTO GARCÍA CASTILLO
PRESIDENTE
DE LA JUNTA DE COORDINACIÓN POLÍTICA

REVISÓ

L.A. DOLORES ELIA GARCÍA ROMAN
FISCAL MAYOR

REVISÓ

C.P. ENRIQUE GERARDO ORTÍZ HERNÁNDEZ
COORDINADOR DE FINANZAS

ELABORÓ

C.P. BLANCA E. SILVA CAMACHO
JEFE DEPARTAMENTO CONTABILIDAD

H. CONGRESO DEL ESTADO DE SAN LUIS POTOSÍ
 Estado Analítico de los Ingresos Presupuestales
 Del 01/ene./2026 Al 31/ene./2026

Rubros de los Ingresos	Ingreso					Diferencia (6=5-1)
	Estimado (1)	Ampliaciones y Reducciones (2)	Modificado (3=1+2)	Devengados (4)	Recaudado (5)	
IMPUESTOS	\$0.00	\$0.00	\$0.00	\$0.00	\$0.00	0.00
CUOTAS Y APORTACIONES DE SEGURIDAD SOCIAL	\$0.00	\$0.00	\$0.00	\$0.00	\$0.00	0.00
CONTRIBUCIONES DE MEJORAS	\$0.00	\$0.00	\$0.00	\$0.00	\$0.00	0.00
DERECHOS	\$0.00	\$0.00	\$0.00	\$0.00	\$0.00	0.00
PRODUCTOS	\$0.00	\$0.00	\$0.00	\$4,294.73	\$4,294.73	\$4,294.73
APROVECHAMIENTOS	\$0.00	\$0.00	\$0.00	\$0.00	\$0.00	\$0.00
INGRESOS POR VENTA DE BIENES, PRESTACION DE SERVICIOS Y OTROS	\$0.00	\$0.00	\$0.00	\$0.00	\$0.00	\$0.00
INGRESOS PARTICIPACIONES, APORTACIONES, CONVENIOS, INCENTIVOS DERIVADOS DE LA COLABORACION FISCAL Y FONDOS DISTINTOS DE APORTACIONES, TRANSFERENCIAS, ASIGNACIONES, SUBSIDIOS Y SUBVENCIONES, Y PENSIONES Y JUBILACIONES	\$326,719,245.00	\$0.00	\$326,719,245.00	\$22,321,360.00	\$22,321,360.00	-\$304,397,885.00
INGRESOS DERIVADOS DE FINANCIAMIENTOS	\$326,719,245.00	\$0.00	\$326,719,245.00	\$22,325,654.73	\$22,325,654.73	-\$304,393,590.27
Total				Ingresos Excedentes		

Estado Analítico de Ingresos por Fuente de Financiamiento	Ingreso					Diferencia (6=5-1)
	Estimado (1)	Ampliaciones y Reducciones (2)	Modificado (3=1+2)	Devengados (4)	Recaudado (5)	
INGRESOS del Poder Ejecutivo Federal o Estatal y de los Municipios	\$0.00	\$0.00	\$0.00	\$0.00	\$0.00	0.00
IMPUESTOS	\$0.00	\$0.00	\$0.00	\$0.00	\$0.00	0.00
CUOTAS Y APORTACIONES DE SEGURIDAD SOCIAL	\$0.00	\$0.00	\$0.00	\$0.00	\$0.00	0.00
CONTRIBUCIONES DE MEJORAS	\$0.00	\$0.00	\$0.00	\$0.00	\$0.00	0.00
DERECHOS	\$0.00	\$0.00	\$0.00	\$0.00	\$0.00	0.00
PRODUCTOS	\$0.00	\$0.00	\$0.00	\$0.00	\$0.00	0.00
APROVECHAMIENTOS	\$0.00	\$0.00	\$0.00	\$0.00	\$0.00	0.00
DERIVADOS DE LA COLABORACION FISCAL Y FONDOS DISTINTOS DE APORTACIONES	\$0.00	\$0.00	\$0.00	\$0.00	\$0.00	0.00
TRANSFERENCIAS, ASIGNACIONES, SUBSIDIOS Y SUBVENCIONES, Y PENSIONES Y JUBILACIONES	\$0.00	\$0.00	\$0.00	\$0.00	\$0.00	0.00
INGRESOS de los Entes Públicos de los Poderes Legislativo y Judicial, de los Organos Autonomos y del Sector Paraestatal o Paramunicipal, así como de las Entidades Productivas del estado.	\$0.00	\$0.00	\$0.00	\$0.00	\$0.00	0.00
CUOTAS Y APORTACIONES DE SEGURIDAD SOCIAL	\$0.00	\$0.00	\$0.00	\$0.00	\$0.00	0.00
PRODUCTOS	\$0.00	\$0.00	\$0.00	\$0.00	\$0.00	0.00
INGRESOS POR VENTA DE BIENES, PRESTACION DE SERVICIOS Y OTROS	\$0.00	\$0.00	\$0.00	\$4,294.73	\$4,294.73	\$4,294.73
INGRESOS PARTICIPACIONES, APORTACIONES, CONVENIOS, INCENTIVOS DERIVADOS DE LA COLABORACION FISCAL Y FONDOS DISTINTOS DE APORTACIONES, TRANSFERENCIAS, ASIGNACIONES, SUBSIDIOS Y SUBVENCIONES, Y PENSIONES Y JUBILACIONES	\$326,719,245.00	\$0.00	\$326,719,245.00	\$22,321,360.00	\$22,321,360.00	-\$304,397,885.00
INGRESOS DERIVADOS DE FINANCIAMIENTO	\$326,719,245.00	\$0.00	\$326,719,245.00	\$22,325,654.73	\$22,325,654.73	-\$304,393,590.27
Total				Ingresos Excedentes		

Estado Analítico de Ingresos por Fuente de Financiamiento	Ingreso					Diferencia (6=5-1)
	Estimado (1)	Ampliaciones y Reducciones (2)	Modificado (3=1+2)	Devengados (4)	Recaudado (5)	
INGRESOS del Poder Ejecutivo Federal o Estatal y de los Municipios	\$0.00	\$0.00	\$0.00	\$0.00	\$0.00	0.00
IMPUESTOS	\$0.00	\$0.00	\$0.00	\$0.00	\$0.00	0.00
CUOTAS Y APORTACIONES DE SEGURIDAD SOCIAL	\$0.00	\$0.00	\$0.00	\$0.00	\$0.00	0.00
CONTRIBUCIONES DE MEJORAS	\$0.00	\$0.00	\$0.00	\$0.00	\$0.00	0.00
DERECHOS	\$0.00	\$0.00	\$0.00	\$0.00	\$0.00	0.00
PRODUCTOS	\$0.00	\$0.00	\$0.00	\$0.00	\$0.00	0.00
APROVECHAMIENTOS	\$0.00	\$0.00	\$0.00	\$0.00	\$0.00	0.00
DERIVADOS DE LA COLABORACION FISCAL Y FONDOS DISTINTOS DE APORTACIONES	\$0.00	\$0.00	\$0.00	\$0.00	\$0.00	0.00
TRANSFERENCIAS, ASIGNACIONES, SUBSIDIOS Y SUBVENCIONES, Y PENSIONES Y JUBILACIONES	\$0.00	\$0.00	\$0.00	\$0.00	\$0.00	0.00
INGRESOS de los Entes Públicos de los Poderes Legislativo y Judicial, de los Organos Autonomos y del Sector Paraestatal o Paramunicipal, así como de las Entidades Productivas del estado.	\$0.00	\$0.00	\$0.00	\$0.00	\$0.00	0.00
CUOTAS Y APORTACIONES DE SEGURIDAD SOCIAL	\$0.00	\$0.00	\$0.00	\$0.00	\$0.00	0.00
PRODUCTOS	\$0.00	\$0.00	\$0.00	\$0.00	\$0.00	0.00
INGRESOS POR VENTA DE BIENES, PRESTACION DE SERVICIOS Y OTROS	\$0.00	\$0.00	\$0.00	\$4,294.73	\$4,294.73	\$4,294.73
INGRESOS PARTICIPACIONES, APORTACIONES, CONVENIOS, INCENTIVOS DERIVADOS DE LA COLABORACION FISCAL Y FONDOS DISTINTOS DE APORTACIONES, TRANSFERENCIAS, ASIGNACIONES, SUBSIDIOS Y SUBVENCIONES, Y PENSIONES Y JUBILACIONES	\$326,719,245.00	\$0.00	\$326,719,245.00	\$22,321,360.00	\$22,321,360.00	-\$304,397,885.00
INGRESOS DERIVADOS DE FINANCIAMIENTO	\$326,719,245.00	\$0.00	\$326,719,245.00	\$22,325,654.73	\$22,325,654.73	-\$304,393,590.27
Total				Ingresos Excedentes		



 Dña. ROSALBERTO GARCÍA CASTILLO
 PRESIDENTE
 DE LA JUNTA DE COORDINACIÓN POLÍTICA



 C.P. ENRIQUE GERARDO ORTIZ
 HERNÁNDEZ
 COORDINADOR GENERAL DE FINANZAS



 E. B. B. B.
 C.P. ALVARO BARRERA SANCHEZ
 JEFE DE DEPARTAMENTO CONTABILIDAD

REVISÓ
 REVISÓ

"Bajo protesta de decir verdad declaramos que los Estados Financieros y sus Notas, son razonablemente correctos y soy responsable(s) del emisor"



HONORABLE
CONGRESO DEL ESTADO
SAN LUIS POTOSÍ

LXIV
LEGISLATURA

INFORME
FINANCIERO
AL
28 DE FEBRERO
DEL 2026.



a) NOTAS DE GESTIÓN ADMINISTRATIVA

Introducción

NOTA 24

Los Estados Financieros presentados, proveen la Información Financiera a los Diputados que integran la Junta de Coordinación Política, que es el órgano colegiado encargado de dirigir la Administración operativa del Poder Legislativo, a los órganos Administrativos de Soporte Técnico, al Pleno del Poder Legislativo, así como a la Ciudadanía en general, que permite observar la correcta administración y aplicación de los Recursos Públicos asignados al Poder Legislativo.

1. Autorización e Historia

En la formación del Poder Legislativo Mexicano, desde el punto de vista constitucional, se pueden apreciar varias etapas íntimamente enlazadas con la suerte, incierta en su planteamiento, de la independencia del país. Tenemos en primer término, la creación de la Suprema Junta Provisional Gubernativa en 1821; luego, la instalación del llamado Primer Congreso Constituyente de 1822-1823; está también la presencia de la Junta Nacional Instituyente de finales de 1822 y principios de 1823; y finalmente al supremo Congreso Constituyente de 1823-1824, a quien tocó expedir el Acta Constitutiva de la Federación y Constitución de 1824.

La Junta arranca a partir de los postulados del Plan de Iguala que señala que será misión específica de la Junta convocar a Cortes Constituyentes determinando las reglas y el tiempo necesario para el efecto. Asimismo, la instalación de los congresos en los estados fue igual de accidentada, sin embargo, cada uno con su historia muy particular.

El Poder Legislativo surge en nuestro Estado a raíz de la firma de un pacto federal, el acta constitutiva de la Federación de 1824 que estableció la división de poderes en Ejecutivo, Legislativo y Judicial y otorgó a las entidades integrantes, la facultad de diseñar su propio marco Jurídico. Como consecuencia de lo anterior el Congreso del Estado de San Luis Potosí se declaró formalmente instalado el 21 de agosto de 1824.

La primer Legislatura se ubicó físicamente en el edificio que en ese tiempo se conocía como Casas Consistoriales, lugar donde se ubica en nuestros días el Palacio de Gobierno. Fue en septiembre de 1990 cuando el Congreso estatal se trasladó a su recinto actual.

A partir de ahí nuestro estado ha contado con tres Constituciones, habiéndose promulgado la última el 5 de octubre de 1917 y como dato relativo a la normatividad interna del Poder Legislativo, diremos que éste ha sido regulado en su organización y funciones por seis Reglamentos Internos, tres leyes orgánicas y en los últimos años también forman parte de su marco jurídico la Ley Orgánica de la Auditoría Superior del Estado, El Reglamento para el Gobierno Interior del Congreso del Estado, el Reglamento Interior del Instituto de Investigaciones Legislativas, el Reglamento del Consejo de Transparencia del Congreso del Estado, el Reglamento para el acceso de la Información Protección de Datos Personales del Congreso del Estado, Reglamento Interior de la Unidad de Evaluación y Control de la Comisión de Vigilancia del



Congreso del Estado de San Luis Potosí y el reglamento del comité de reforma para la Competitividad y el desarrollo Sustentable de Congreso del Estado.

El 13 de septiembre de 2006 se publican los cambios estructurales del Poder Legislativo Actual considerando lo siguiente:

- Se crea la Junta de Coordinación Política, que sustituyó a la anterior Gran Comisión;
- Se fortalece la Directiva del Poder Legislativo anteriormente llamada Mesa Directiva;
- Se agilizan los trámites Legislativos;
- Se sanciona a los Diputados;
- Se reestructuran las Comisiones del Poder Legislativo quedando únicamente 21;
- Se publicitan las Sesiones del Poder Legislativo que tienen que ver con la Información Financiera;
- Se establece un Capítulo de Transparencia del Poder Legislativo;
- Se amplía un mes más su segundo periodo de sesiones, además de obviar algunos trámites legislativos;
- Se privilegia la participación ciudadana.
- Se crea la Unidad de Evaluación y Control

El 04 de marzo del 2014, se publica en el Periódico Oficial del Estado Libre y Soberano de San Luis Potosí el Decreto 831, en donde se plasman las reformas a la Ley Orgánica del Poder Legislativo del Estado, así como las reformas al Reglamento para el Gobierno Interior del Congreso del Estado, considerando lo siguiente:

- Se modifica el organigrama del Poder Legislativo. Derivado de la cantidad de trabajo que desempeña la Coordinación de Servicios Parlamentarios, pasando a ser la "Coordinación General de Servicios Parlamentarios";
- Por el cambio estructural de la Coordinación General de Servicios Parlamentarios, y a la responsabilidad que ésta conlleva, se modifica de igual manera el Tabulador del Poder Legislativo homologando el salario de la Coordinación General de Servicios Parlamentarios con la Oficialía Mayor del Poder Legislativo.
- De igual manera se crea la Unidad de Evaluación y Control que depende de la comisión de vigilancia del Poder Legislativo.

En síntesis, el Poder Legislativo del Estado de San Luis Potosí representa un indudable avance de éste, por el camino del orden, la transparencia, la rendición de cuentas, la obligación a los legisladores de adquirir un mayor y mejor compromiso con las funciones de representación, fiscalización, control de los poderes y de los organismos constitucionales autónomos,



así como de la función de legislar en beneficio de los potosinos, con la congruencia y responsabilidad que representa, que el Poder Legislativo sea el poder depositario de la representación y la soberanía popular.

2. Panorama Económico y Financiero

El Poder Legislativo administra y ejerce su Presupuesto observando lo que dispone el Artículo 57 Fracción X de la Constitución Política del Estado de San Luis Potosí, la Ley General de Contabilidad Gubernamental, la Ley de Presupuesto de Egresos del Estado de San Luis Potosí para el Ejercicio Fiscal 2025, Ley de Presupuesto y Responsabilidad Hacendaria del Estado y Municipios de San Luis Potosí y demás disposiciones legales vigentes.

3. Organización y Objeto Social

Entendamos que es la institución de la que depende el ejercicio del Poder Legislativo y que se deposita en una asamblea de Diputados.

Dentro de las Principales Actividades del Poder Legislativo se encuentran entre otras las siguientes:

- Dictar, abrogar y derogar leyes;
- Aprobar las leyes que regulen su organización y funcionamiento internos;
- Expedir las leyes que regulen la organización de los organismos constitucionales autónomos y las que normen la gestión, control y evaluación de los poderes del Estado y de los ayuntamientos, así como de los demás organismos e instituciones que administren fondos o valores públicos;
- Dictar las leyes que sean necesarias para hacer efectivas las atribuciones que la Constitución otorga a los poderes del Estado;
- Fijar las contribuciones que deban recibir los municipios; establecer anualmente las bases, montos y plazos para la entrega de las participaciones federales que les correspondan; aprobar sus leyes de ingresos, cuotas y tarifas de los servicios que determine la ley;
- Iniciar ante el Congreso de la Unión las leyes y decretos que sean de la competencia de éste; así como la reforma, abrogación y derogación de unas y de otros;
- Examinar y fiscalizar por conducto de la Auditoría Superior del Estado de San Luis Potosí, las cuentas y actos relativos a la aplicación de fondos públicos del Estado, de los municipios y sus entidades, y demás entes fiscalizables, en términos de la ley de la materia.

El Ejercicio Fiscal se entiende que abarca el periodo anual de operaciones que sería del 01 de enero al 31 de diciembre en este caso para el año 2026.

El régimen Jurídico del Poder Legislativo se basa en la normatividad principalmente de la Ley Orgánica del Poder Legislativo para el Estado de San Luis Potosí, y su Reglamento de Trabajo para el Interior del Congreso, así como las



demás leyes aplicables. Fiscalmente se encuentra bajo el régimen de Persona Moral con Fines no Lucrativos, dentro del Registro Federal de Contribuyentes del Gobierno del Estado de San Luis Potosí.

El Poder Legislativo del Estado de San Luis Potosí, por encontrarse bajo el Régimen Fiscal de Personas Morales con Fines no Lucrativos dentro del registro Federal de Contribuyentes del Gobierno del Estado, tiene la Obligación de retener y Pagar las Sigüientes Contribuciones: retención del ISR por el Pago de Sueldos y Salarios, Asimilables a Sueldos y por el Pago de Servicios Profesionales y Arrendamientos

La estructura Organizacional Básica para el Funcionamiento Administrativo Interno es la siguiente. Para la realización de sus atribuciones, el Poder Legislativo contará con los siguientes Órganos:

De Decisión

- El Pleno y la Diputación Permanente;
- De Dirección;
- La Directiva y la Junta;
- De Trabajo Parlamentario;
- Y las Comisiones y Comités

Y de Soporte Técnico y de Control

- La Oficialía Mayor, el Instituto de Investigaciones Legislativas, la Coordinación de Servicios Parlamentarios, la Coordinación de Asesoría y Secretariado Técnico de Comisiones, la Coordinación de Asuntos Jurídicos, la Coordinación de Comunicación Social y la Contraloría Interna.

El Poder Legislativo no es Fideicomitente o fideicomisario de ningún Fideicomiso, mandato y análogos, por consiguiente, esta nota no le aplica.

4. Bases de Preparación de los Estados Financieros

a).- Los Estados Financieros del Poder Legislativo, fueron preparados de acuerdo a los Lineamientos que establecen la Ley General de Contabilidad Gubernamental, Ley de Presupuesto y Responsabilidad Hacendaria del Estado y Municipios de San Luis Potosí, la Ley del Presupuesto de Egresos del Estado de San Luis Potosí, para el Ejercicio Fiscal 2026

y demás disposiciones legales aplicables, observando la normatividad emitida por el CONAC, así como los Manuales de Políticas de aplicación Autorizados y Acuerdos Emitidos por los Diputados Integrantes de la Junta de Coordinación Política.

b). - Para efecto de reconocer las adquisiciones de bienes muebles dentro del Estado de Situación Financiera, el Poder Legislativo registra a costo histórico los importes ejercidos como Activo No Circulante.



c). - Postulados Básicos. - La Información Financiera se registró considerando los elementos fundamentales que configuran el Sistema de Contabilidad Gubernamental, los cuales sustentan de manera técnica el registro de las operaciones, la elaboración y presentación de estados financieros; basados en su razonamiento, eficiencia demostrada, respaldo en legislación especializada y aplicación de la Ley General de Contabilidad Gubernamental

Para el registro de las operaciones del Poder Legislativo se Observaron los Postulados Básicos:

- 1) Sustancia Económica
- 2) Ente Publico
- 3) Existencia Permanente
- 4) Revelación Suficiente
- 5) Importancia Relativa
- 6) Registro e Integración Presupuestaria
- 7) Consolidación de la Información Financiera
- 8) Devengo Contable
- 9) Valuación
- 10) Dualidad Económica
- 11) Consistencia

De acuerdo a la Normatividad emitida por el CONAC para la Contabilidad Gubernamental.

Características del Sistema de Contabilidad Gubernamental (SCG)

Se utiliza un sistema de Contabilidad General denominado SACG.NET (Sistema Automatizado de Administración y Contabilidad Gubernamental) desarrollado por el Indetec, el cual cumple con las siguientes características:

- Es único, uniforme e integrador.
- Integra de forma automática la operación contable con el ejercicio presupuestario.
- Efectúa los registros considerando la base acumulativa (devengado) de las transacciones.
- Registra de manera automática y por única vez los momentos contables correspondientes.
- Efectúa la interrelación automática de los clasificadores presupuestales, la lista de cuentas y el catálogo de bienes que permiten una interrelación automática.
- Efectúa el registro de las etapas del presupuesto de tal manera que el gasto registra el momento contable del aprobado, modificado, comprometido, devengado, ejercido y pagado; así como del Ingreso, efectúa el momento contable del estimado, modificado, devengado y recaudado.
- Facilita el registro y control de los inventarios de bienes muebles e inmuebles.
- Genera en tiempo real los estados financieros, la ejecución presupuestaria y todo tipo de información que coadyuve a la toma de decisiones, transparencia y rendición de cuentas.



- Su diseño permite el procesamiento y generación de estados financieros mediante el uso de herramientas propias de la informática.
- Su objetivo es obtener información básica contable oportuna y de manera sencilla. Que contribuya eficientemente a la toma de decisiones a través de la generación de Informes Financieros y del registro de las operaciones de los Ingresos y Gastos del ente Público.

5. Políticas de Contabilidad Significativas:

a) Métodos utilizados para la actualización del valor de los Activos, Pasivos, Hacienda Pública/Patrimonio.

Para efecto de reconocer las adquisiciones de bienes muebles e Intangibles dentro del Estado de Situación Financiera, el Poder Legislativo registra a costo histórico los importes ejercidos como activo y como un incremento en el Patrimonio dentro del rubro "Hacienda Pública / Patrimonio", El método de Depreciación, utilizado fue la de los parámetros de estimación de vida útil y las Reglas Específicas del Registro y Valoración del Patrimonio, ambos aprobados por el Consejo de Armonización Contable para cada uno de los activos propiedad del Poder Legislativo considerando el valor de Deshecho de cada uno de ellos. Las tasas de Depreciación utilizadas para la valoración del Patrimonio son:

Concepto	Años de Vida Útil	% de Depreciación Anual	% de Valor de Deshecho
Bienes Muebles			
Muebles de Oficina y Estantería	10	10.00	25.00
Muebles, Excepto de Oficina y Estantería	10	10.00	25.00
Equipo de Cómputo y de Tecnologías de La Información	3	33.33	20.00
Otros Mobiliarios y Eq. De Administración	10	10.00	20.00
Mobiliario y Equipo Educacional y Recreativo			
Equipos y Aparatos Audio Visuales	3	33.33	20.00
Cámaras Fotográficas y de Video	3	33.33	20.00
Equipo de Transporte			
Automóviles y Equipo Terrestre	5	20.00	30.00
Maquinaria, Otros Equipos y Herramientas			
Sistema de Aire Acondicionado, Calefacción y de Refrigeración Industrial y Comercial	10	10.00	20.00
Equipo de Comunicación y Telecomunicación	10	10.00	25.00
Herramientas y Maquinas-herramientas	10	10.00	20.00

"Bajo protesta de decir verdad declaramos que los Estados Financieros y sus Notas, son razonablemente correctos y son responsabilidad del emisor."



- Se registra el pasivo a efecto de conocer la deuda al cierre del periodo y registrar el gasto devengado.
- Se registra el pasivo del Fondo de Ahorro del personal Sindicalizado a efecto de conocer la deuda y el gasto devengado mismo que se paga en el mes de diciembre de cada año.
- Los ingresos se registran cuando se recaudan las Transferencias, Asignaciones. por parte de la Secretaria de Finanzas de Gobierno del Estado
- Los recursos se manejan a través de la cuenta productiva de cheques contratada con Banco Mercantil del Norte, S.A.
- Los cheques y/o transferencias se firman de forma mancomunada para hacerlos efectivos; se encuentran registradas para tal efecto las firmas del Oficial Mayor, del Coordinador de Finanzas y del Diputado Presidente de la Junta de Coordinación Política.
- Los egresos se reconocen en el momento del devengo y se define el pasivo correspondiente cuando se conoce el gasto, excepto las comisiones bancarias que se reconocen en los períodos en que se devengan.

b) Realización de Operaciones en el Extranjero. -

El poder Legislativo no realiza operaciones en el extranjero por lo tanto esta nota no le aplica.

c) Método de Valuación de la Inversión en Acciones de Compañías subsidiarias no Consolidadas y Asociadas. -

El poder Legislativo no tiene Acciones de Compañías subsidiarias no Consolidadas y Asociadas, por lo tanto, esta nota no le aplica.

d) Sistema y método de valuación de Inventarios y costo de lo vendido. -

El poder Legislativo no realizo ventas en la cual se determine el costo de lo vendido, por lo tanto, esta nota no le aplica.

e) Beneficios a Empleados: El poder Legislativo no realizo reservas para beneficio de los empleados, por lo tanto, esta nota no le aplica.

f) Provisiones: Objetivo de su creación, Monto y Plazo.

El poder Legislativo tiene constituida una provisión para el pago de Laudos Laborales en trámite en los Tribunales que tiene un saldo al 28 de febrero 2026 \$ 177,017.81 de los cuales se espera la sentencia para su pago.

Reservas: Objetivo de su creación, Monto y Plazo.

1.- El poder Legislativo cuenta con una Reserva en la cantidad de \$ 177,017.81 para el pago de Laudos Laborales en trámite en los Tribunales.

g) Cambios en Políticas Contables y corrección de errores

El poder Legislativo no realizo cambios en políticas contables.



h) Reclasificaciones:

El poder Legislativo no realizó reclasificaciones al 28 de febrero 2026 por lo tanto, esta nota no le aplica.

i) Depuración y cancelación de Saldos

El poder Legislativo realiza depuración y cancelación de saldos de las cuentas de Deudores Diversos, anticipo a Proveedores y a la cuenta de Proveedores al cierre del ejercicio.

6. Protección en Moneda Extranjera y Protección por Riesgo Cambiario

a) Activos en Moneda Extranjera: El poder Legislativo no tiene activos en Moneda extranjera, por lo tanto, esta nota no le aplica.

b) Pasivos en Moneda Extranjera: El poder Legislativo no tiene pasivos en Moneda extranjera, por lo tanto, esta nota no le aplica.

c) Posición en Moneda Extranjera: El poder Legislativo no realiza operaciones en Moneda extranjera, por lo tanto, esta nota no le aplica.

d) Tipo de Cambio: El poder Legislativo no realiza operaciones en Moneda extranjera, por lo tanto, no utiliza ningún tipo de cambio y esta nota no le aplica.

e) Equivalente en Moneda Nacional: El poder Legislativo no realiza operaciones en Moneda extranjera, por lo tanto, no utiliza la conversión a moneda nacional y esta nota no le aplica.

El poder legislativo no realiza operaciones con moneda extranjera, por lo tanto, no tiene riesgo en variaciones en el tipo de cambio.

7. Reporte Analítico del Activo

a) Vida útil o porcentajes de depreciación, deterioro o amortización Utilizados en los diferentes tipos de Activo: El método de Depreciación, utilizado fue la de los parámetros de estimación de vida útil y las Reglas Específicas del Registro y Valoración del Patrimonio, ambos aprobados por el Consejo de Armonización Contable para cada uno de los activos propiedad del Poder Legislativo considerando el valor de Reposición de cada uno de ellos

b) Cambios en el porcentaje de depreciación o valor residual de los Activos: En el poder Legislativo se utilizaron los parámetros de estimación de vida útil y las Reglas Específicas del Registro y Valoración del Patrimonio, ambos aprobados por el Consejo de Armonización Contable

c) Importe de los gastos capitalizados en el ejercicio, tanto financieros como de investigación y desarrollo. - El Poder legislativo no realizó capitalización de gastos financieros ni de investigación y desarrollo al 28 de febrero 2026.



- d) **Riesgos por tipo de cambio o tipo de interés de las inversiones financieras.** - El Poder Legislativo no realiza operaciones con moneda extranjera por lo tanto esta nota no le aplica.
 - e) **Valor activado en el ejercicio de los bienes construidos por la entidad.** - El Poder legislativo no realizo construcción de obra pública al 28 de febrero 2026, por lo tanto, esta nota no le aplica.
 - f) **Otras circunstancias de carácter significativo que afecten al activo, tales como bienes en garantía, señalados en embargos, litigios, títulos de inversiones entregados en garantía, baja significativa del valor de inversiones financieras, etc.**- Al poder legislativo no le aplica esta nota.
 - g) **Desmantelamiento de Activos, procedimientos, implicaciones, efectos contables.** - El Poder Legislativo no aplico desmantelamiento de activos al 28 de febrero 2026, por lo tanto, esta nota no le aplica.
 - h) **Administración de Activos.** - El Poder Legislativo cuenta con el área de Control Patrimonial, que depende la Coordinación de Servicios Internos, la cual se encarga de la conservación, mantenimiento y utilización de los Activos.
8. **Fideicomisos, mandatos y Análogos.** - El poder legislativo no cuenta con Fideicomisos, mandatos y análogo, por lo tanto, esta nota no le aplica.
9. **Reporte de la Recaudación.** - El Poder Legislativo no tiene Ley de Ingresos Propia solo recibe trasferencias del Poder Ejecutivo a través de la Secretaria de Finanzas, por lo tanto, esta nota no le aplica. No obstante, lo anterior, las Participaciones que recibe el Poder Legislativo, son de forma mensual.
10. **Información sobre da Deuda y el Reporte Analítico de la deuda.** - El poder Legislativo tiene deuda en relación con servicios personales en función a las sentencias dictadas por los Laudos Laborados que se encuentran en proceso en el Tribunal. Las cuentas por pagar a Proveedores, Retenciones y Contribuciones tienen un vencimiento menor a 90 días. La cuenta de Devolución de Transferencias otorgadas tiene un vencimiento menor a los 90 días. Para la Liquidación de estos pasivos se tiene el efectivo en la cuenta de cheques contratada con Banco Mercantil del Norte, S.A., para el pago de las mismas.
11. **Calificaciones Otorgadas.** - El Poder Legislativo no ha requerido financiamiento externo, por lo tanto, no cuenta con calificaciones otorgadas y esta nota no le aplica.
12. **Proceso de mejora.** -
- a) **Principales Políticas de Control Interno.** - El Poder Legislativo reformo el 9 de septiembre del 2022 los artículos 119 fracción VI, 124 QUATER y 124 QUINQUE de la Ley Orgánica en el que contempla el comité Interno de Control y Desempeño y la administración de riesgos, con la finalidad de consolidar un sistema



integrado de procesos institucionales sujeto a la autoevaluación y mejora continua, para garantizar el cumplimiento de los objetivos institucionales.

- b) Medida de desempeño financiero, metas y alcance.** - Como una medida de desempeño financiero el Poder Legislativo genera economías mediante la planeación en la aplicación del recurso autorizado, con el fin de lograr la mejora en su infraestructura y/o generar inversión en bienes muebles que requiere para llevar a cabo su función.

- 13. Información por Segmentos.** - El Poder legislativo no tiene segmentada la información derivado a que la única actividad que tiene es la de legislar, por lo tanto, esta nota no le aplica.
- 14. Eventos posteriores al cierre.** - El Poder Legislativo no realizó eventos posteriores al cierre del Periodo que afectan económicamente y que no se conocían a la fecha del cierre, por lo tanto, esta nota no le aplica.
- 15. Partes Relacionadas.** - En el Poder legislativo no existen partes Relacionadas que puedan ejercer influencia sobre la toma de decisiones.

b) NOTAS DE DESGLOSE

I) Notas al Estado de Actividades

Ingresos de Gestión

NOTA 9

- Ingresos y Otros Beneficios**

9.1 El Poder Legislativo registro al 28 de febrero del 2026, recibió Asignaciones Presupuestales por la cantidad de **\$ 47,642,720.00** derivado del registro del devengo de las transferencias presupuestales del periodo, a realizar por la Secretaría, de Finanzas de Gobierno del Estado, de la Partida de Transferencias, Asignaciones y Otras Ayudas, de acuerdo al Presupuesto Autorizado para el ejercicio fiscal 2026, recaudando un importe de **\$ 47,642,720.00**

- Otros Ingresos:**

9.2 Al 28 de febrero del 2026, se registran otros ingresos por un monto de **\$ 8,010.59**



Gastos y Otras Pérdidas

NOTA 10

- **Gastos de Funcionamiento**

10. Se devengaron gastos de funcionamiento por la cantidad de \$ **46,808,373.29** Integrado por las siguientes partidas:

Servicios Personales	\$ 42,101,714.52
Materiales y Suministros	\$ 419 917.85
Servicios Generales	\$ 4,286,740.92
Total	\$ 46,808,373.29

NOTA 11

- **Transferencias, Asignaciones, Subsidios y Otras Ayudas**

11. Al 28 de febrero del 2026, no se devengaron gastos por transferencias, asignaciones, subsidios y otras ayudas, esta cuenta se integra por las asignaciones destinadas a causas de utilidad social mediante donativos a instituciones no lucrativas enfocadas a actividades educativas, culturales, de salud, de investigación científica, de aplicación de nuevas tecnologías o de beneficencia, entre otras.

I.1) Notas al Estado de Resultados

NOTA 12

El Estado de Resultados muestra los Ingresos de Gestión durante el mes de febrero 2026 por un monto de \$ **25,321,360.00** pesos, que corresponden a las trasferencias de la partida de servicios personales

NOTA 13

En relación a las partidas de **Gastos de Funcionamiento**, el Estado de Resultados muestra las erogaciones devengadas en el mes de febrero por un monto de \$ **25,259,173.23** los que se detallan a continuación:

13.1 Servicios Personales:

Los gastos funcionales de Servicios Personales registran un monto de \$ **22,158,895.18** pesos, de los cuales el **77.12%** corresponde a las erogaciones inherentes al personal de base y confianza y un **22.88%** al personal contratado por honorarios asimilados a salarios. Los montos reportados incluyen las obligaciones de pago tales como retenciones de impuestos y demás repercusiones laborales y de seguridad social.



13.2 Materiales y Suministros

Los gastos funcionales de este capítulo de gasto registran un monto de \$ **364,023.04** pesos, de los cuales el **58.23%** corresponde a los gastos de materiales de administración y emisión de documentos, el **34.39%** corresponde a gastos de alimentación para reuniones colegiadas y oficiales, **0.14%** corresponde a material eléctrico y electrónico, **0.33%** corresponde a medicinas y productos farmacéuticos, **5.49%** corresponde a combustibles y lubricantes necesarios para los vehículos oficiales, **1.42%** corresponde a herramientas menores.

13.3 Servicios Generales

Los gastos de Servicios Generales registran un monto de \$ **2,736,255.01** pesos, de los cuales el **21.85%** que corresponde a impuesto sobre nómina, **4.59%** corresponde a servicios básicos tales como energía eléctrica, agua y telefonía y servicios postales, **0.31%** corresponde a servicios postales, **3.65%** corresponde al servicio de arrendamiento de los edificios ocupados por el Poder Legislativo, la sala anexa al edificio de Jardín Hidalgo, la bodega del archivo y los espacios de estacionamiento para los vehículos oficiales, **2.88%** corresponde al pago de Honorarios por Servicios Profesionales, **9.64%** corresponde al pago de seguro de bienes patrimoniales **17.18%** corresponde a servicios de reparación y mantenimiento, **26.44%** corresponde a servicios de comunicación social y publicidad, **0.84%** corresponde a servicio de traslado y viáticos, **3.41%** corresponde a gastos de orden social y cultural, **9.21%** corresponde a otros gastos

13.4 Traslados, asignaciones y otras ayudas donativos

Los gastos relativos a Traslados asignaciones y otras ayudas donativos registran un monto de \$ **0.00**

II) Notas al Estado de Situación Financiera

Activo

NOTA 1

• Efectivo y Equivalentes

1.- Fondos de afectación específica

1.1- Bancos:

1.2-Al 28 de febrero del 2026 el saldo de Bancos es por un importe de \$ **17,730,153.86** de los cuales \$ **10,373,846.46** corresponden a la cuenta de cheques No. 1215803042 en la que se registran las transacciones derivadas de servicios personales cuyo monto corresponde a las prestaciones por pagar, así como a las retenciones de Impuestos, obligaciones y descuentos por compromisos contraídos por el personal, \$ **7,248,316.67**, corresponden a la cuenta de cheques No. 840-03001-6, en la que se registran las transacciones derivadas de la operación de Gasto Corriente y de Capital del Poder Legislativo respectivamente y \$ **107,990.73** que corresponden a la cuenta de cheques No. 1094640750 la cual se utiliza para el Fondo de Pasivo Contingente, para dar cumplimiento de demandas laborales que se encuentran en proceso en los tribunales, las cuentas fueron aperturadas en la Institución Bancaria "Banco Mercantil del Norte, S.A.", Estas cuentas operan con firmas mancomunadas del Oficial Mayor, y el Coordinador de Finanzas y/o el Presidente de la Junta de Coordinación Política.



NOTA 2

- **Derechos a recibir Efectivo y Equivalentes y Bienes o Servicios a Recibir**

2.- Por tipo de Contribución

2.1.- Cuentas por Cobrar a Corto Plazo

El saldo final al 28 de febrero, es por la cantidad de \$ **0.00**

2.2- Deudores Diversos:

El saldo final al 28 de febrero, es por la cantidad de \$ **1,090,138.45**, que se integra por los Préstamos Personales, Anticipo de Sueldos, Gastos de Viaje por Comprobar, Gastos Varios por Comprobar, autorizados a los Funcionarios del Poder Legislativo.

2.3.- Anticipo a Proveedores:

El saldo final al 28 de febrero, es por la cantidad de \$ **58,000.00** debido a que durante el periodo fueron requeridos anticipos por la contratación del servicio y/o compra solicitados.

Elaboración de manera agrupada los derechos a recibir y equivalentes y bienes o servicios a recibir en la desagregación por su vencimiento en días

Al 28 de febrero, el rubro de Derechos a Recibir Bienes o Servicios el saldo que presenta, corresponde a los anticipos a proveedores solicitados por la contratación del servicio y/o compra solicitados.

Bienes Disponibles para su Transformación o Consumo (inventarios)

Clasificación de los bienes para su transformación. - Esta nota no aplica para el Poder Legislativo debido a que no realiza ningún proceso de transformación y/o elaboración de bienes.

Cuenta de Almacén. – No se cuenta en la contabilidad una cuenta para el manejo del almacén de materiales, por lo que respecta a este rubro, los materiales de oficina, material de informática y material de limpieza, se controlan bajo los procedimientos compra y entrega descritas en el Manual de Procedimientos de Adquisiciones. Para ello la Coordinación de Servicios Internos como área requirente, da recepción y validación de los materiales de acuerdo con los requerimientos contenidos en cada orden de compra.



- Inversiones Financieras**

Cuenta de Inversiones Financieras, que considera los fideicomisos. - No se cuenta con inversiones en fideicomisos en consecuencia esta nota no aplica al Poder Legislativo.

Saldos de las inversiones Financieras. - El Poder Legislativo al 28 de febrero, no cuenta con montos que reportar en el rubro de Cuenta de Inversión, la cuenta de cheques que opera en el Banco Mercantil de Norte, S.A.

NOTA 3

- Bienes Muebles, Inmuebles e Intangibles**

3.- El rubro de Bienes Muebles reporta al 28 de febrero del 2026 , un monto de **\$ 47,471,271.19** que corresponden a Bienes Muebles e Inmuebles y un monto de **\$ 5,259,569.01** que corresponden a Activos Intangibles (principalmente licenciamientos), considerando una depreciación por el paso del tiempo de los bienes patrimoniales de **\$ 36,212,533.81**, Estas inversiones se registran a su costo de adquisición, por lo que los montos reportados representan su valor histórico, se presenta una desagregación de las partidas que integran este rubro:

	Mobiliario y Equipo de Oficina	\$ 8,900,527.98
	Equipo de Computo	\$ 17,198,581.14
	Mobiliario y Equipo, aparatos Audiovisuales, Cámaras Fotográficas y de Video	\$ 2,417,430.47
	Vehículos y Equipo de Transporte	\$ 8,348,874.70
	Maquinaria y Otros Equipos	\$ 10,605,856.90
3.1	Suma Bienes Muebles e Inmuebles	\$ 47,471,271.19
	Licenciamientos y Software	\$ 5,259,569.01
3.2	Suma Activos Intangibles	\$ 5,259,569.01
3.3	Depreciaciones	-\$ 36,212,533.81
	Total Bienes Muebles, Inmuebles e Intangibles	\$ 16,518,306.39

El rubro de **Depreciaciones** presentando los siguientes montos de depreciación por ejercicio fiscal:



Ejercicio Fiscal 2025	\$ 801,137.72
Ejercicio Fiscal 2024	\$ 796,363.10
Ejercicio Fiscal 2023	\$ 919,057.51
Ejercicio Fiscal 2022	\$ 1,530,381.24
Ejercicio Fiscal 2021	\$ 1,960,606.96
Ejercicio Fiscal 2020	\$ 2,360,540.30
Ejercicios anteriores al 2020	\$ 27,844,446.98
Total Depreciaciones por Ejercicio Fiscal	\$ 36,212,533.81

3.3- El método de Depreciación, se calcula de acuerdo con los parámetros de estimación de vida útil y las reglas Específicas del Registro y valoración del patrimonio, dispuestos por el **Consejo de Armonización Contable**, para cada uno de los activos propiedad del Poder Legislativo considerando, el valor de deshecho de cada uno de ellos.

Las tasas de Depreciación utilizadas para la valoración del Patrimonio se detallan a continuación:

Concepto	Años de Vida Útil	% de Depreciación Anual	% de Valor de Deshecho
Bienes Muebles			
Muebles de Oficina y Estantería	10	10.00	25.00
Muebles, Excepto de Oficina y Estantería	10	10.00	25.00
Equipo de Cómputo y de Tecnologías de La Información	3	33.33	20.00
Otros Mobiliarios y Eq. De Administración	10	10.00	20.00
Mobiliario y Equipo Educativo y Recreativo			
Equipos y Aparatos Audio Visuales	3	33.33	20.00
Cámaras Fotográficas y de Video	3	33.33	20.00
Equipo de Transporte			
Automóviles y Equipo Terrestre	5	20.00	30.00
Maquinaria, Otros Equipos y Herramientas			
Sistema de Aire Acondicionado, Calefacción y de Refrigeración Industrial y Comercial	10	10.00	20.00
Equipo de Comunicación y Telecomunicación	10	10.00	25.00
Herramientas y Maquinas-herramientas	10	10.00	20.00

"Bajo protesta de decir verdad declaramos que los Estados Financieros y sus Notas, son razonablemente correctos y son responsabilidad del emisor."



3.4.- Activos Intangibles. - El saldo al 28 de febrero del 2026, es por un importe de **\$ 5,259,569.01**, se registran a costo histórico afectando la cuenta de Activos Intangibles del Estado del Ejercicio del Presupuesto por Capitulo del Gasto, se registran como parte del Activo Fijo y forman parte del Patrimonio del Poder Legislativo.

NOTA 4

• **Estimaciones y Deterioros**

4. Determinación de las estimaciones: Al 28 de febrero del 2026, no se cuenta con estimaciones por pérdidas o deterioro de los activos no circulantes que conforman el patrimonio del Poder Legislativo, por lo que no existen montos que reportar en esta cuenta.

NOTA 5

• **Otros Activos**

5.- No se registra una cuenta de Otros activos en consecuencia esta nota no aplica para el Poder Legislativo.

Pasivo

El saldo Al 28 de febrero es por la cantidad de **\$ 18,185,320.22**, se integra por las siguientes cuentas:

NOTA 6

• **Cuentas Por Pagar a Corto Plazo**

El rubro de Cuentas por Pagar a Corto Plazo se integra por las siguientes cuentas:

6.1	Servicios Personales	\$ 9,751,421.05
6.2	Proveedores	\$ 1,530,269.39
6.3	Devolución de Transferencias Otorgadas	\$ 931,021.34
6.4	Retenciones y Contribuciones	\$5,795,589.63
	Total, Cuentas Por Pagar a Corto Plazo	\$ 18,008,301.41

El detalle de los registros que integran el rubro de Cuentas Por Pagar a Corto Plazo es el siguiente:



6.1 Servicios Personales:

El saldo al 28 de febrero es por un monto de \$ **9,751,421.05** integra las partidas correspondientes a las aportaciones de seguridad social, aportaciones al Fondo de Ahorro Sindical, así como la aportación al fondo de ahorro de la dirección de pensiones del personal de base y de confianza del Poder Legislativo.

6.2 Proveedores:

El saldo al 28 de febrero por un monto de \$ **1,530,269.39**, se integra por las facturas pendientes de pago de proveedores de bienes y servicios.

6.3 Devolución de Transferencias Otorgadas:

El saldo al 28 de febrero es por un monto de \$ **931,021.34**, esta cuenta se integra por la cancelación de facturas y cheques de ejercicios fiscales anteriores, así como cancelación de cheques en circulación que no fueron presentados en el banco para su cobro

6.4 Retenciones y Contribuciones

El saldo al 28 de febrero es por un importe de \$ **5,795,589.63**, que se integra por las siguientes cuentas:

Impuestos Por Pagar

Retenciones realizadas siguiendo la normativa que marca la Ley del Impuesto Sobre la Renta vigente, por pago de Sueldos, Honorarios Asimilables a Sueldos, Honorarios Profesionales y Arrendamientos a personas Físicas correspondiente a la retención del 10%, así como por el 3.0% del impuesto estatal sobre el pago de remuneraciones.

\$ 3,561,535.08

Acreedores Diversos

Descuentos realizados a los empleados vía nómina bajo los siguientes conceptos: Fondo de Ahorro para el Retiro correspondiente al 7% a entregar a la Dirección de Pensiones del Estado, cuotas sindicales retenidas, créditos contraídos (descuentos conveniados con el Poder Legislativo) por los empleados con instituciones crediticias y/o financieras y demás retenciones autorizadas por los mismos.

\$ 1,592,728.27

Fondo de Ahorro del personal de base

Retenciones acumuladas durante el periodo, mismas que serán entregadas al personal en el mes de febrero de acuerdo con los convenios suscritos con los Sindicatos.

\$ 641,326.28

Total Retenciones y Contribuciones

\$ 5,795,589.63



NOTA 7

7. Provisiones a Corto Plazo

El saldo al 28 de febrero, es por un importe de \$ **177,017.81** corresponde al fondo de Pasivo Contingente generado para el cumplimiento de demandas laborales en proceso, que se encuentran en los tribunales, en espera de resolución, se integra por expedientes de personal del Poder Legislativo, cuyo monto depende de un hecho futuro.

Fondo de Bienes de terceros. - Al 28 de febrero no se cuenta con Fondos de Bienes de Terceros en Administración y/o garantía a corto y largo plazo, en consecuencia, esta nota no aplica al Poder Legislativo.

Pasivos No Circulantes. - Al 28 de febrero no se registran cuentas de Pasivos No circulantes, en consecuencia, esta nota no aplica al Poder Legislativo.

NOTA 8

El Patrimonio registra al 28 de febrero es por un importe de \$ **17,211,278.48**, con un monto de \$ **842,357.30**, derivado del resultado del ejercicio presupuestal al cierre del periodo, que se encuentra en proceso de gestión para su ejercicio, Además de un monto de \$ **16,368,921.18**, que refleja el patrimonio adquirido en ejercicios anteriores, incluyendo la depreciación correspondiente.

III) Notas al Estado de Variación en la Hacienda Pública

Hacienda Pública / Patrimonio:

El saldo es por la cantidad de \$ **17,211,278.48** se integra por las cuentas de Resultado del Ejercicio Ahorro/Desahorro; y superávit o déficit acumulado derivado de las adquisiciones y bajas de bienes muebles, inmuebles e intangibles.

NOTA 14

La cuenta del Patrimonio Inicia con un saldo de \$ **16,368,921.18**, que refleja el resultado de ejercicios anteriores derivado de las adquisiciones de activo fijo durante los ejercicios anteriores que incluye la depreciación correspondiente.

NOTA 15

Se obtuvo un ahorro al 28 de febrero por un importe de \$ **842,357.30** derivado del monto de los recursos presupuestales no devengados al cierre del periodo, las adquisiciones de activo fijo del ejercicio y los intereses generados de las cuentas productivas.



IV) Notas al Estado de Flujo de Efectivo

NOTA 16

Efectivo y Equivalentes

16.1.- Al 28 de febrero se refleja un Flujo Neto de Efectivo por Actividades de Inversión con una aplicación financiera de \$62,500.80 que representa el flujo en pagos efectuados en la adquisición de Bienes durante el ejercicio.

16.2.- El análisis de los saldos Inicial y Final que figuran en el Estado del Flujo de Efectivo es el siguiente:

Análisis del Saldo Inicial y Saldo Final del Flujo de Efectivo

Concepto	2026	2025
Efectivo en Bancos- Tesorería	17,622,163.13	23,006,901.61
Efectivo en Bancos-Dependencias		
Inversiones Temporales (hasta 3 meses)	0.00	0.00
Fondos con afectación específica (Fondo Pasivo Laboral)	107,990.73	107,951.80
Depósitos de Fondos de Terceros y Otros		
Total de Efectivo y Equivalente	17,730,153.86	23,114,853.41

23,114,853.41

- Se tuvo una variación al saldo de inicio en Efectivo y Equivalentes por la cantidad de \$ **5,384,699.55** lo que representa menos efectivo disponible en bancos al 28 de febrero del 2026, respecto al inicio de este o al cierre del ejercicio 2025.

16.3.- Durante el periodo se devengaron gastos por concepto de adquisiciones de bienes muebles, inmuebles e intangibles por la cantidad de \$ **149,384.80**

NOTA 17

Conciliación de los Flujos de Efectivo Netos de las Actividades de Operación y la cuenta de Ahorro/Desahorro antes de los Rubros Extraordinarios.



	2026	2025
Ahorro/Desahorro antes de Rubros Extraordinarios	\$ 842,357.30	\$ 2,604,101.67
Movimiento de partidas (o Rubros) que no afectan el efectivo	\$ 0.00	\$ 0.00
Depreciación	\$ 0.00	\$ 801,137.72
Amortización	\$ 0.00	\$ 0.00
Incrementos en las Provisiones	\$ 0.00	\$ 0.00
Incremento en Inversiones producidas por revaluación	\$ 0.00	\$ 0.00
Ganancia/pérdida en venta de bienes muebles, inmuebles e intangibles	\$ 0.00	\$ 0.00
Incremento en Cuentas por Cobrar	\$ 0.00	\$ 0.00
Flujos de Efectivo Netos de las Actividades de Operación	\$ 842,357.30	\$ 1,802,963.95

V) Conciliación entre los Ingresos Presupuestarios y Contables, así como entre los Egresos Presupuestarios y los Gastos Contables

La conciliación entre los Ingresos Presupuestarios y Contables se Integra por las Transferencias, Asignaciones, Subsidios y Otras Ayudas que realizo el Poder Ejecutivo al 28 de febrero cuyo importe es por la cantidad de **\$ 47,650,730.59**, que incluye el importe de Otros Ingresos obtenidos durante el periodo.

NOTA 18

1.- Ingresos Presupuestarios	\$47,642,720.00
2.- MAS INGRESOS CONTABLES NO PRESUPUESTARIOS	\$8,010.59
2.1 INGRESOS FINANCIEROS	\$8,010.59
2.2 INCREMENTO POR VARIACION DE INVENTARIOS	\$0.00
2.3 DISMINUCIÓN DEL EXCESO DE ESTIMACIONES POR PERDIDA O DETERIORO U OBSOLECENCIA	\$0.00
2.4 DISMINUCION DEL EXCESO DE PROVISIONES	\$0.00
2.5 OTROS INGRESOS Y BENEFICIOS VARIOS	\$0.00
2.6 OTROS INGRESOS CONTABLES NO PRESUPUESTARIOS	\$0.00
3.- MENOS INGRESOS PRESUPUESTARIOS NO CONTABLES	\$0.00
3.1 APROVECHAMIENTOS PATRIMONIALES	\$0.00
3.2 INGRESOS DERIVADOS DE FINANCIAMIENTOS	\$0.00
4 Ingresos Contables (4=1+2-3)	\$47,650,730.59

"Bajo protesta de decir verdad declaramos que los Estados Financieros y sus Notas, son razonablemente correctos y son responsabilidad del emisor."



De igual manera, la conciliación entre los Egresos Presupuestarios y los Gastos Contables está integrada por el gasto corriente autorizado y devengado al 28 de febrero del 2026, cuyo importe es por la cantidad de **\$ 46,957,758.09**

NOTA 19

1. Total de Egresos Presupuestarios	\$46,957,758.09
2. Menos Egresos Presupuestarios No Contables	\$569,302.65
2.1 Materias Primas y Materiales de Producción y Comercialización	\$0.00
2.2 Materiales y Suministros	\$419,917.85
2.3 Mobiliario y Equipo de Administración	\$26,192.80
2.4 Mobiliario y Equipo Educativo y Recreativo	\$0.00
2.5 Equipo e Instrumental Médico y de Laboratorio	\$0.00
2.6 Vehículos y Equipo de Transporte	\$0.00
2.7 Equipo de Defensa y Seguridad	\$0.00
2.8 Maquinaria, Otros Equipos y Herramientas	\$0.00
2.9 Activos Biológicos	\$0.00
2.10 Bienes Inmuebles	\$0.00
2.11 Activos Intangibles	\$123,192.00
2.12 Obra Pública en Bienes de Dominio Público	\$0.00
2.13 Obra Pública en Bienes Propios	\$0.00
2.14 Acciones y Participaciones de Capital	\$0.00
2.15 Compra de Títulos y Valores	\$0.00
2.16 Concesión de Préstamos	\$0.00
2.17 Inversiones en Fideicomisos, Mandatos y Otros Análogos	\$0.00
2.18 Provisiones para Contingencias y Otras Erogaciones Especiales	\$0.00
2.19 Amortización de la Deuda Pública	\$0.00
2.20 Adeudos de Ejercicios Fiscales Anteriores (ADEFAS)	\$0.00
2.21 Otros Egresos Presupuestarios No Contables	\$0.00
3. Más Gastos Contables No Presupuestarios	\$419,917.85
3.1 Estimaciones, Depreciaciones, Deterioros, Obsolescencia y Amortizaciones	\$0.00
3.2 Provisiones	\$0.00
3.3 Disminución de Inventarios	\$0.00
3.4 Otros Gastos	\$0.00
3.5 Inversión Pública No Capitalizable	\$0.00
3.6 Materiales y Suministros (consumos)	\$419,917.85
3.7 Otros Gastos Contables No Presupuestarios	\$0.00
4. Total De Gastos Contables	\$46,808,373.29

"Bajo protesta de decir verdad declaramos que los Estados Financieros y sus Notas, son razonablemente correctos y son responsabilidad del emisor."



NOTA 20

V.1) Estado Analítico del Ejercicio del Presupuesto de Egresos

El presupuesto devengado en el periodo es de **\$ 46,957,758.09** representan el 98.56% del presupuesto recaudado al 28 de febrero 2026, con los siguientes porcentajes de ejercicio por capítulo de gasto, respecto del presupuesto total:

1000	\$ 42,101,714.52	89.66%
2000	\$ 419,917.85	0.89%
3000	\$ 4,286,740.92	9.13%
5000	\$ 149,384.80	0.32%
Total	\$ 46,957,758.09	100.00%

En relación con las partidas de **Gastos de Funcionamiento**, se detallan a continuación los rubros más representativos:

20.1 Servicios Personales:

Los gastos funcionales de Servicios Personales registran un monto de **\$ 42,101,714.52** pesos, de los cuales el **76.75%** corresponde a las erogaciones inherentes al personal de base y un **23.25%** a personal contratado por honorarios asimilados a salarios. Los montos reportados incluyen las obligaciones de pago tales como retenciones de impuestos y demás repercusiones laborales y de seguridad social.

20.2 Materiales y Suministros

Los gastos funcionales de este capítulo registran un monto de **\$ 419,917.85** pesos, de los cuales el **35.62%** corresponde a los gastos de materiales de administración y emisión de documentos, el **53.22%** corresponde a gastos de alimentación para reuniones colegiadas y oficiales, **0.12%** corresponde a material eléctrico y electrónico, **0.29%** corresponde a productos farmacéuticos, **9.53%** corresponde a combustibles necesarios para los vehículos oficiales del Congreso y **1.22%** corresponde a la compra de herramientas menores.



20.3 Servicios Generales

Los gastos funcionales de Servicios Generales registran un monto de \$ **4,286,740.92** pesos, de los cuales el **26.56%** corresponde al impuesto sobre nómina, **5.06%** corresponde a servicios básicos tales como energía eléctrica, agua y telefonía, **0.28%** corresponde a servicios postales, **4.37%** corresponde al servicio de arrendamiento de los edificios ocupados por el Poder Legislativo principalmente por la sala anexa al edificio de Jardín Hidalgo, la bodega del archivo y los espacios de estacionamiento para los vehículos oficiales, **4.24%** corresponde al pago por servicios profesionales, **6.15%** corresponde al pago de seguro de bienes patrimoniales y servicios financieros bancarios y comerciales, **14.40%** corresponde a servicios de reparación y mantenimiento, **29.34%** corresponde a gastos de difusión y comunicación social, **0.76%** corresponde al servicios de traslado y viáticos, **2.97%** corresponde a gastos de orden social y cultural y **5.87%** corresponde a otros gastos

20.4 Transferencias, asignaciones y otras ayudas donativos

Los gastos funcionales de Transferencias, asignaciones y otras ayudas se devengó importe de \$ **0.00**

20.5 Bienes muebles

Al cierre del mes de febrero del 2026 se devengaron recursos por la cantidad de \$ **149,384.80**

NOTA 21

V.2) Estado Analítico de Ingresos Presupuestales

Las Transferencias, Asignaciones, Subsidios y Otras Ayudas, devengadas durante el periodo fueron de \$ **47,642,720.00** los recursos transferidos en el periodo representan el **14.58 %** del Presupuesto Aprobado en el Artículo 4 segundo párrafo la Ley del Presupuesto de Egresos del Estado de San Luis Potosí, para el Ejercicio Fiscal 2026- Decreto 0338, publicado en el periódico oficial del Gobierno del Estado de fecha 24 de diciembre del 2025, más la ampliación autorizada durante el ejercicio.



c) NOTAS DE MEMORIA (CUENTAS DE ORDEN)

NOTA 22

Cuentas de Orden Contables y Presupuestarias:

Contables:

El Poder legislativo no registra Valores en cuentas de Orden, en consecuencia, esta nota no le aplica.

El Poder Legislativo no registra Emisión de obligaciones en cuentas de Orden, por lo tanto, esta nota no le aplica.

El Poder Legislativo no tiene ni registra Aavales y Garantías en cuentas de Orden, en consecuencia, esta nota no le aplica.

El Poder Legislativo no registra Juicios en cuentas de Orden, en consecuencia, esta nota no le aplica.

El Poder Legislativo no tiene ni registra Contratos para Inversión Mediante Proyectos para Prestación de Servicios (PPS) y Similares en cuentas de Orden, en consecuencia, esta nota no le aplica.

El Poder Legislativo no tiene ni registra Bienes concesionados o en comodato en cuentas de Orden, en consecuencia, esta nota no le aplica.

Presupuestarias:

El control presupuestal se registra en cuentas de orden, cuentas de ingresos y cuentas de egresos. Estas cuentas registran los momentos contables que establece la Ley de Contabilidad Gubernamental considerando los lineamientos que emite el CONAC; en lo relativo a los Ingresos, los momentos contables que se registran son el estimado, modificado, devengado y recaudado; en lo relativo al Gasto, se registra el presupuesto aprobado, modificado, comprometido, devengado, ejercido y pagado.

Cuentas de Orden Presupuestarias de Ingresos	
Concepto	2026
Ley de Ingresos Estimada	326,719,245.00
Ley de Ingresos por Ejecutar	279,076,525.00
Modificaciones a la Ley de Ingresos Estimada	0.00
Ley de Ingresos Devengada	47,642,720.00
Ley de Ingresos Recaudada	47,642,720.00

“Bajo protesta de decir verdad declaramos que los Estados Financieros y sus Notas, son razonablemente correctos y son responsabilidad del emisor.”

CFI-6.1-04-00-15
REV 01
24



Cuentas de Orden Presupuestarias de Egresos	
Concepto	2026
Presupuesto de Egresos Aprobado	326,719,245.00
Presupuesto de Egresos por Ejercer	279,761,486.91
Modificaciones al Presupuesto de Egresos Aprobado	0.00
Presupuesto de Egresos Comprometido	46,957,758.09
Presupuesto de Egresos Devengado	46,957,758.09
Presupuesto de Egresos Ejercido	43,791,290.16
Presupuesto de Egresos Pagado	43,791,290.16

NOTA 23

Adeudos de Ejercicios Fiscales anteriores (ADEFAS)

Al 28 de febrero el Poder Legislativo no tiene Adeudos de Ejercicios Anteriores, esto de acuerdo a lo establecido en el artículo 13 Fracción VIII de la Ley de Disciplina Financiera en la cual se estipula lo siguiente: Fracción VIII. Una vez concluida la vigencia del Presupuesto de Egresos, sólo procederá realizar pagos con base en dicho presupuesto, por los conceptos efectivamente devengados en el año que corresponda y que se hubieren registrado en el informe de cuentas por pagar y que integran el pasivo circulante al cierre del ejercicio.

- 1.- El Poder Legislativo no tiene registrados valores en custodia de instrumentos prestados a formadores de mercado e instrumentos de crédito recibidos en garantía de los formadores de mercado u otros, por consiguiente, esta nota no le aplica
- 2.- El Poder Legislativo no tiene valores en custodia para realizar la emisión por tipo de instrumento: monto, tasa y vencimiento, por consiguiente, esta nota no le aplica.
- 3.- El Poder Legislativo no tiene contratos firmados de construcciones por consiguiente esta nota no le aplica.



AUTORIZÓ

DIP. JOSÉ ROBERTO GARCÍA CASTILLO
PRESIDENTE
DE LA JUNTA DE COORDINACIÓN POLÍTICA

REVISÓ

**C.P. ENRIQUE GERARDO ORTÍZ
HERNÁNDEZ**
COORDINADOR DE FINANZAS

REVISÓ

LIC. DOLORES ELIZA GARCÍA ROMAN
OFICIAL MAYOR

ELABORÓ

C.P. BLANCA E SILVA CAMACHO
JEFE DEPARTAMENTO CONTABILIDAD



HONORABLE
CONGRESO DEL ESTADO
SAN LUIS POTOSÍ

LXIV
LEGISLATURA

H. CONGRESO DEL ESTADO DE SAN LUIS POTOSÍ
Estado de Situación Financiera
Al 29/feb./2026
(Cifras en Pesos)

CONCEPTO	2026	2025	CONCEPTO	2026	2025
ACTIVO			PASIVO		
ACTIVO CIRCULANTE			PASIVO CIRCULANTE		
EFFECTIVO Y EQUIVALENTES	\$17,730,153.86	\$23,114,853.41	CUENTAS POR PAGAR A CORTO PLAZO	\$18,008,302.41	\$24,561,790.97
DERECHOS A RECIBIR EFECTIVO O EQUIVALENTES	\$1,090,138.45	\$1,721,720.07	DOCUMENTOS POR PAGAR A CORTO PLAZO	\$0.00	\$0.00
DERECHOS A RECIBIR BIENES O SERVICIOS	\$58,000.00	\$0.00	PORCIÓN A CORTO PLAZO DE LA DEUDA PÚBLICA A LARGO PLAZO	\$0.00	\$0.00
INVENTARIOS	\$0.00	\$0.00	TÍTULOS Y VALORES A CORTO PLAZO	\$0.00	\$0.00
ALMACENES	\$0.00	\$0.00	PASIVOS DIFERIDOS A CORTO PLAZO	\$0.00	\$0.00
ESTIMACIÓN POR PÉRDIDA O DETERIORO DE	\$0.00	\$0.00	FONDOS Y BIENES DE TERCEROS EN	\$0.00	\$0.00
ACTIVOS CIRCULANTES	\$0.00	\$0.00	GARANTÍA Y/O ADMINISTRACIÓN A CORTO PLAZO	\$177,017.81	\$177,017.81
OTROS ACTIVOS CIRCULANTES	\$0.00	\$0.00	PROVISIONES A CORTO PLAZO	\$0.00	\$0.00
OTROS ACTIVOS CIRCULANTES	\$0.00	\$0.00	OTROS PASIVOS A CORTO PLAZO	\$0.00	\$0.00
Total de Activos Circulantes	\$18,878,292.31	\$24,836,573.48	Total de Pasivos Circulantes	\$18,185,320.22	\$24,738,808.78
ACTIVO NO CIRCULANTE			PASIVO NO CIRCULANTE		
INVERSIONES FINANCIERAS A LARGO PLAZO	\$0.00	\$0.00	CUENTAS POR PAGAR A LARGO PLAZO	\$0.00	\$0.00
DERECHOS A RECIBIR EFECTIVO O EQUIVALENTES A LARGO PLAZO	\$0.00	\$0.00	DOCUMENTOS POR PAGAR A LARGO PLAZO	\$0.00	\$0.00
BIENES INMUEBLES, INFRAESTRUCTURA Y CONSTRUCCIONES EN PROCESO	\$0.00	\$0.00	DEUDA PÚBLICA A LARGO PLAZO	\$0.00	\$0.00
BIENES MUEBLES	\$47,471,271.19	\$47,445,078.39	PASIVOS DIFERIDOS A LARGO PLAZO	\$0.00	\$0.00
ACTIVOS INTANGIBLES	\$5,259,569.01	\$5,136,377.01	FONDOS Y BIENES DE TERCEROS EN	\$0.00	\$0.00
DEPRECIACIÓN, DETERIORO Y AMORTIZACIÓN	-\$36,212,533.81	-\$36,212,533.81	PROVISIONES A LARGO PLAZO	\$0.00	\$0.00
ACTIVOS DIFERIDOS	\$0.00	\$0.00	Total de Pasivos No Circulantes	\$0.00	\$0.00
ESTIMACIÓN POR PÉRDIDA O DETERIORO DE	\$0.00	\$0.00	Total del Pasivo	\$18,185,320.22	\$24,738,808.78
OTROS ACTIVOS NO CIRCULANTES	\$0.00	\$0.00	HACIENDA PÚBLICA/PATRIMONIO		
Total de Activos No Circulantes	\$16,518,306.39	\$41,205,495.07	HACIENDA PÚBLICA/PATRIMONIO CONTRIBUIDO	\$0.00	\$0.00
Total del Activo	\$35,396,598.70	\$66,042,068.55	APORTACIONES	\$0.00	\$0.00
			DONACIONES DE CAPITAL	\$0.00	\$0.00
			ACTUALIZACIÓN DE LA HACIENDA	\$0.00	\$0.00
			HACIENDA PÚBLICA/PATRIMONIO GENERADO	\$17,211,278.48	\$16,466,686.29
			RESULTADO DEL EJERCICIO (A HORRO)	\$842,357.30	\$1,802,953.95
			RESULTADOS DE EJERCICIOS ANTERIORES	\$16,368,921.18	\$14,663,722.34
			REVALUOS	\$0.00	\$0.00

"Bajo protesta de decir verdad declaramos que los Estados Financieros y sus Notas, son razonablemente correctos y son responsabilidad del emisor"



HONORABLE
CONGRESO DEL ESTADO
SAN LUIS POTOSÍ

LXIV
LEGISLATURA

H. CONGRESO DEL ESTADO DE SAN LUIS POTOSÍ
Estado de Situación Financiera
Al 28/feb./2026
(Cifras en Pesos)

CONCEPTO	2026	2025	CONCEPTO	2026	2025
RESERVAS			RESERVAS	\$0.00	\$0.00
RECTIFICACIONES DE RESULTADOS DE			RECTIFICACIONES DE RESULTADOS DE	\$0.00	\$0.00
EXCESO O INSUFICIENCIA EN LA ACTUALIZACIÓN			EXCESO O INSUFICIENCIA EN LA ACTUALIZACIÓN	\$0.00	\$0.00
RESULTADO POR POSICIÓN MONETARIA			RESULTADO POR POSICIÓN MONETARIA	\$0.00	\$0.00
RESULTADO POR TENENCIA DE ACTIVOS NO			RESULTADO POR TENENCIA DE ACTIVOS NO	\$0.00	\$0.00
Total Hacienda Pública/Patrimonio			Total Hacienda Pública/Patrimonio	\$17,211,278.48	\$16,466,686.29
Total del Pasivo y Hacienda Pública/Patrimonio			Total del Pasivo y Hacienda Pública/Patrimonio	\$35,396,598.70	\$41,205,495.07

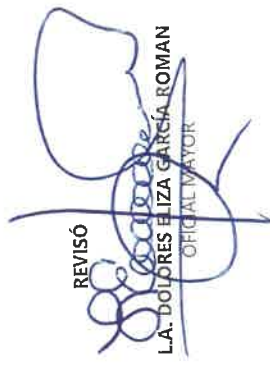
AUTORIZÓ


DIP. JOSÉ ROBERTO GARCÍA CASTILLO
PRESIDENTE
DE LA JUNTA DE COORDINACIÓN POLÍTICA

REVISÓ


C.P. ENRIQUE GERARDO ORTIZ HERNÁNDEZ
COORDINADOR DE FINANZAS

REVISÓ


L.A. DOLORES ELIZA GARCÍA ROMAN
ORIGINAL MAYOR

ELABORÓ


C.P. BLANCA SILVA SAMACHO
JEFE DEPARTAMENTO CONTABILIDAD



ESTADO DE ACTIVIDADES
H. CONGRESO DEL ESTADO DE SAN LUIS POTOSÍ
Del 01/ene./2026 al 28/feb./2026
(Cifras en Pesos)

Concepto	2026	2025
INGRESOS Y OTROS BENEFICIOS		
INGRESOS DE GESTIÓN	\$0.00	\$0.00
IMPUESTOS	\$0.00	\$0.00
CUOTAS Y APORTACIONES DE SEGURIDAD SOCIAL	\$0.00	\$0.00
CONTRIBUCIONES DE MEJORAS	\$0.00	\$0.00
DERECHOS	\$0.00	\$0.00
PRODUCTOS	\$0.00	\$0.00
APROVECHAMIENTOS	\$0.00	\$0.00
INGRESOS POR VENTA DE BIENES Y PRESTACIÓN DE SERVICIOS	\$0.00	\$0.00
PARTICIPACIONES, APORTACIONES, CONVENIOS, INCENTIVOS DERIVADOS DE LA COLABORACIÓN FISCAL, FONDOS DISTINTOS DE APORTACIONES, TRANSFERENCIAS, ASIGNACIONES, SUBSIDIOS Y SUBVENCIONES, Y PENSIONES Y JUBILACIONES	\$47,642,720.00	\$43,976,054.00
PARTICIPACIONES, APORTACIONES, CONVENIOS, INCENTIVOS DERIVADOS DE LA COLABORACIÓN FISCAL Y FONDOS DISTINTOS DE APORTACIONES	\$0.00	\$0.00
TRANSFERENCIAS, ASIGNACIONES, SUBSIDIOS Y SUBVENCIONES, Y PENSIONES Y JUBILACIONES	\$47,642,720.00	\$43,976,054.00
OTROS INGRESOS Y BENEFICIOS	\$8,010.59	\$12,182.79
INGRESOS FINANCIEROS	\$8,010.59	\$12,182.79
INCREMENTO POR VARIACIÓN DE INVENTARIOS	\$0.00	\$0.00
DISMINUCIÓN DEL EXCESO DE ESTIMACIONES POR PÉRDIDA O DETERIORO U OBSOLESCENCIA	\$0.00	\$0.00
DISMINUCIÓN DEL EXCESO DE PROVISIONES	\$0.00	\$0.00
OTROS INGRESOS Y BENEFICIOS VARIOS	\$0.00	\$0.00
Total de Ingresos y Otros Beneficios	\$47,650,730.59	\$43,988,236.79
GASTOS Y OTRAS PÉRDIDAS		
GASTOS DE FUNCIONAMIENTO	\$46,808,373.29	\$39,617,225.37
SERVICIOS PERSONALES	\$42,101,714.52	\$37,097,132.24
MATERIALES Y SUMINISTROS	\$419,917.85	\$545,325.71
SERVICIOS GENERALES	\$4,286,740.92	\$1,974,767.42
TRANSFERENCIAS, ASIGNACIONES, SUBSIDIOS Y OTRAS AYUDAS	\$0.00	\$0.00
TRANSFERENCIAS INTERNAS Y ASIGNACIONES AL SECTOR PÚBLICO	\$0.00	\$0.00
TRANSFERENCIAS AL RESTO DEL SECTOR PÚBLICO	\$0.00	\$0.00
SUBSIDIOS Y SUBVENCIONES	\$0.00	\$0.00
AYUDAS SOCIALES	\$0.00	\$0.00
PENSIONES Y JUBILACIONES	\$0.00	\$0.00
TRANSFERENCIAS A FIDEICOMISOS, MANDATOS Y CONTRATOS ANALOGOS	\$0.00	\$0.00
TRANSFERENCIAS A LA SEGURIDAD SOCIAL	\$0.00	\$0.00
DONATIVOS	\$0.00	\$0.00
TRANSFERENCIAS AL EXTERIOR	\$0.00	\$0.00
PARTICIPACIONES Y APORTACIONES	\$0.00	\$0.00

"Bajo protesta de decir verdad declaramos que los Estados Financieros y sus Notas, son razonablemente correctos y son responsabilidad del emisor"



ESTADO DE ACTIVIDADES
H. CONGRESO DEL ESTADO DE SAN LUIS POTOSÍ
Del 01/ene./2026 al 28/feb./2026
(Cifras en Pesos)

Concepto	2026	2025
PARTICIPACIONES	\$0.00	\$0.00
APORTACIONES	\$0.00	\$0.00
CONVENIOS	\$0.00	\$0.00
INTERESES, COMISIONES Y OTROS GASTOS DE LA DEUDA PÚBLICA	\$0.00	\$0.00
INTERESES DE LA DEUDA PÚBLICA	\$0.00	\$0.00
COMISIONES DE LA DEUDA PÚBLICA	\$0.00	\$0.00
GASTOS DE LA DEUDA PÚBLICA	\$0.00	\$0.00
COSTO POR COBERTURAS	\$0.00	\$0.00
APOYOS FINANCIEROS	\$0.00	\$0.00
OTROS GASTOS Y PÉRDIDAS EXTRAORDINARIAS	\$0.00	\$0.00
ESTIMACIONES, DEPRECIACIONES, DETERIOROS, OBSOLESCENCIA Y AMORTIZACIONES	\$0.00	\$0.00
PROVISIONES	\$0.00	\$0.00
DISMINUCIÓN DE INVENTARIOS	\$0.00	\$0.00
OTROS GASTOS	\$0.00	\$0.00
INVERSIÓN PÚBLICA	\$0.00	\$0.00
INVERSIÓN PÚBLICA NO CAPITALIZABLE	\$0.00	\$0.00
Total de Gastos y otras Pérdidas	\$46,808,373.29	\$39,617,225.37
Resultado del Ejercicio (Ahorro/Desahorro)	\$842,357.30	\$4,371,011.42

AUTORIZÓ

DIP. JOSÉ ROBERTO GARCÍA CASTILLO
PRESIDENTE
DE LA JUNTA DE COORDINACIÓN POLÍTICA

REVISÓ

C.P. ENRIQUE GERARDO BERTIZ HERNÁNDEZ
COORDINADOR DE FINANZAS

REVISÓ

L.A. DOLORES ELIZA GARCÍA ROMAN
OFICIAL MAYOR

ELABORÓ

C.P. BLANCA E. SIJVA CAMACHO
JEFE DEPARTAMENTO CONTABILIDAD



	PERIODO	%	ACUMULADO	%
	1/feb. al 28/feb./2026		01/ene al 28/feb./2026	
INGRESOS Y OTROS BENEFICIOS				
INGRESOS DE GESTIÓN	\$0.00	0.00%	\$0.00	0.00%
PARTICIPACIONES, APORTACIONES, CONVENIOS, INCENTIVOS DERIVADOS DE LA COLABORACIÓN FISCAL, FONDOS DISTINTOS DE APORTACIONES, TRANSFERENCIAS, ASIGNACIONES, SUBSIDIOS Y SUBVENCIONES, Y PENSIONES Y JUBILACIONES	\$25,321,360.00	99.98%	\$47,642,720.00	99.98%
TRANSFERENCIAS, ASIGNACIONES, SUBSIDIOS Y SUBVENCIONES, Y PENSIONES Y JUBILACIONES	\$25,321,360.00	99.98%	\$47,642,720.00	99.98%
OTROS INGRESOS Y BENEFICIOS	\$3,715.86	0.01%	\$8,010.59	0.01%
INGRESOS FINANCIEROS	\$3,715.86	0.01%	\$8,010.59	0.01%
INTERESES GANADOS DE TÍTULOS, VALORES Y DEMÁS INSTRUMENTOS FINANCIEROS	\$3,715.86	0.01%	\$8,010.59	0.01%
Total de Ingresos	\$25,325,075.86	100.00%	\$47,650,730.59	100.00%
GASTOS Y OTRAS PÉRDIDAS				
GASTOS DE FUNCIONAMIENTO	\$25,259,173.23	99.73%	\$46,808,373.29	98.23%
SERVICIOS PERSONALES	\$22,158,895.18	87.49%	\$42,101,714.52	88.35%
MATERIALES Y SUMINISTROS	\$364,023.04	1.43%	\$419,917.85	0.88%
SERVICIOS GENERALES	\$2,736,255.01	10.80%	\$4,286,740.92	8.99%
TRANSFERENCIAS, ASIGNACIONES, SUBSIDIOS Y OTRAS AYUDAS	\$0.00	0.00%	\$0.00	0.00%
PARTICIPACIONES Y APORTACIONES	\$0.00	0.00%	\$0.00	0.00%



HONORABLE
CONGRESO DEL ESTADO
SAN LUIS POTOSÍ
LEGISLATURA

H. CONGRESO DEL ESTADO
ESTADO DE SAN LUIS POTOSÍ
ESTADO DE RESULTADOS
del 01/ ene /2026 al 28 / feb / 2026

	PERIODO		ACUMULADO	
	1/feb. al 28/feb./2026	%	01/ene al 28/feb./2026	%
INTERESES, COMISIONES Y OTROS GASTOS DE LA DEUDA PÚBLICA	\$0.00	0.00%	\$0.00	0.00%
OTROS GASTOS Y PÉRDIDAS EXTRAORDINARIAS	\$0.00	0.00%	\$0.00	0.00%
INVERSIÓN PÚBLICA	\$0.00	0.00%	\$0.00	0.00%
Total de Gastos y otras Pérdidas	\$25,259,173.23	99.73%	\$46,808,373.29	98.23%
Ahorro / Desahorro Neto del Ejercicio	\$65,902.63	0.26%	\$842,357.30	1.76%

AUTORIZÓ

DIP. JOSÉ ROBERTO GARCÍA CASTILLO
PRESIDENTE
DE LA JUNTA DE COORDINACIÓN POLÍTICA

RAVISÓ
L.A. DOLORES ELIZABETH GARCÍA ROMÁN
OFICIAL MAIOR

REVISÓ

C.P. ENRIQUE GERARDO GUTIÉRREZ HERNÁNDEZ
COORDINADOR DE FINANZAS

ELABORÓ
C.P. BLANCA E. SILVA CAMACHO
JEFE DEPARTAMENTO CONTABILIDAD

H. CONGRESO DEL ESTADO
ESTADO DE SAN LUIS POTOSÍ
ESTADO DE VARIACION EN LA HACIENDA PUBLICA
Del 01/ene/2026 Al 28 /feb./2026
(Cifras en pesos y centavos)

CONCEPTO	Hacienda Pública/ Patrimonio Contribuido	Hacienda Pública/ Patrimonio Generado De Ejercicios Anteriores	Hacienda Pública/ Patrimonio Generado Del Ejercicio	Exceso o Insuficiencia en la Actualización de la Hacienda Pública / Patrimonio	Total
HACIENDA PÚBLICA/PATRIMONIO CONTRIBUIDO NETO DE 2025	\$0.00	\$0.00	\$0.00	\$0.00	\$0.00
APORTACIONES	\$0.00	\$0.00	\$0.00	\$0.00	\$0.00
DONACIONES DE CAPITAL	\$0.00	\$0.00	\$0.00	\$0.00	\$0.00
ACTUALIZACIÓN DE LA HACIENDA PÚBLICA/PATRIMONIO	\$0.00	\$0.00	\$0.00	\$0.00	\$0.00
HACIENDA PÚBLICA /PATRIMONIO GENERADO NETO DE 2025	\$0.00	\$14,663,722.34	\$1,802,963.95	\$0.00	\$16,466,686.29
RESULTADO DEL EJERCICIO (AHORRO/ DESAHORRO)	\$0.00	\$0.00	\$1,802,963.95	\$0.00	\$1,802,963.95
RESULTADOS DE EJERCICIOS ANTERIORES	\$0.00	\$14,663,722.34	\$0.00	\$0.00	\$14,663,722.34
REVALUOS	\$0.00	\$0.00	\$0.00	\$0.00	\$0.00
RESERVAS	\$0.00	\$0.00	\$0.00	\$0.00	\$0.00
RECTIFICACIONES DE RESULTADOS DE EJERCICIOS ANTERIORES	\$0.00	\$0.00	\$0.00	\$0.00	\$0.00
EXCESO O INSUFICIENCIA EN LA ACTUALIZACIÓN DE LA HACIENDA PÚBLICA/ PATRIMONIO NETO DE 2025	\$0.00	\$0.00	\$0.00	\$0.00	\$0.00
RESULTADO POR POSICIÓN MONETARIA	\$0.00	\$0.00	\$0.00	\$0.00	\$0.00
RESULTADO POR TENENCIA DE ACTIVOS NO MONETARIOS	\$0.00	\$0.00	\$0.00	\$0.00	\$0.00
HACIENDA PÚBLICA / PATRIMONIO NETO FINAL DE 2025	\$0.00	\$14,663,722.34	\$1,802,963.95	\$0.00	\$16,466,686.29
CAMBIOS EN LA HACIENDA PÚBLICA/PATRIMONIO CONTRIBUIDO NETO DE 2026	\$0.00	\$0.00	\$0.00	\$0.00	\$0.00
APORTACIONES	\$0.00	\$0.00	\$0.00	\$0.00	\$0.00
DONACIONES DE CAPITAL	\$0.00	\$0.00	\$0.00	\$0.00	\$0.00
ACTUALIZACIÓN DE LA HACIENDA PÚBLICA/PATRIMONIO	\$0.00	\$0.00	\$0.00	\$0.00	\$0.00
VARIACIONES DE LA HACIENDA PÚBLICA / PATRIMONIO GENERADO NETO DE 2026	\$0.00	\$1,705,198.84	-\$960,606.65	\$0.00	\$744,592.19
RESULTADO DEL EJERCICIO (AHORRO/ DESAHORRO)	\$0.00	\$0.00	\$842,357.30	\$0.00	\$842,357.30
RESULTADOS DE EJERCICIOS ANTERIORES	\$0.00	\$1,705,198.84	-\$1,802,963.95	\$0.00	-\$97,765.11
REVALUOS	\$0.00	\$0.00	\$0.00	\$0.00	\$0.00
RESERVAS	\$0.00	\$0.00	\$0.00	\$0.00	\$0.00
RECTIFICACIONES DE RESULTADOS DE EJERCICIOS ANTERIORES	\$0.00	\$0.00	\$0.00	\$0.00	\$0.00
CAMBIOS EN EL EXCESO O INSUFICIENCIA EN LA ACTUALIZACIÓN DE LA HACIENDA PÚBLICA/ PATRIMONIO NETO DE 2026	\$0.00	\$0.00	\$0.00	\$0.00	\$0.00
RESULTADO POR POSICIÓN MONETARIA	\$0.00	\$0.00	\$0.00	\$0.00	\$0.00
RESULTADO POR TENENCIA DE ACTIVOS NO MONETARIOS	\$0.00	\$0.00	\$0.00	\$0.00	\$0.00
HACIENDA PÚBLICA / PATRIMONIO NETO FINAL DE 2026	\$0.00	\$16,368,921.18	\$842,357.30	\$0.00	\$17,211,278.48

"Bajo protesta de decir verdad declaramos que los Estados Financieros
Y sus Notas, son razonablemente correctos y son responsabilidad del emisor"



HONORABLE
CONGRESO DEL ESTADO
SAN LUIS POTOSÍ

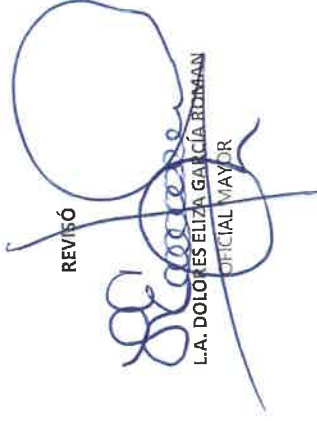
LXIV
LEGISLATURA

H. CONGRESO DEL ESTADO
ESTADO DE SAN LUIS POTOSÍ
ESTADO DE VARIACION EN LA HACIENDA PUBLICA
Del 01/ene/2026 Al 28 /feb./2026
(Cifras en pesos y centavos)

CONCEPTO	Hacienda Pública/ Patrimonio Contribuido	Hacienda Pública/ Patrimonio Generado De Ejercicios Anteriores	Hacienda Pública/ Patrimonio Generado Del Ejercicio	Exceso o Insuficiencia en la Actualización de la Hacienda Pública / Patrimonio	Total
----------	--	--	--	--	-------

AUTORIZÓ

DIP. JOSÉ ROBERTO GARCÍA CASTILLO
PRESIDENTE
DE LA JUNTA DE COORDINACIÓN POLÍTICA

REVISÓ

L.A. DOLORES ELIZA GARCÍA RODMAN
OFICIAL MAYOR

REVISÓ

C.P. ENRIQUE GERARDO ORTIZ HERNÁNDEZ
COORDINADOR DE FINANZAS

ELABORÓ

C.P. BLANCA E. SILVA CAMACHO
JEFE DEPARTAMENTO CONTABILIDAD



Concepto	Origen	Aplicación
ACTIVO	\$6,016,281.17	\$207,384.80
ACTIVO CIRCULANTE	\$6,016,281.17	\$58,000.00
EFFECTIVO Y EQUIVALENTES	\$5,384,699.55	\$0.00
DERECHOS A RECIBIR EFECTIVO O EQUIVALENTES	\$631,581.62	\$0.00
DERECHOS A RECIBIR BIENES O SERVICIOS	\$0.00	\$58,000.00
INVENTARIOS	\$0.00	\$0.00
ALMACENES	\$0.00	\$0.00
ESTIMACIÓN POR PÉRDIDA O DETERIORO DE ACTIVOS CIRCULANTES	\$0.00	\$0.00
OTROS ACTIVOS CIRCULANTES	\$0.00	\$0.00
ACTIVO NO CIRCULANTE	\$0.00	\$149,384.80
INVERSIONES FINANCIERAS A LARGO PLAZO	\$0.00	\$0.00
DERECHOS A RECIBIR EFECTIVO O EQUIVALENTES A LARGO PLAZO	\$0.00	\$0.00
BIENES INMUEBLES, INFRAESTRUCTURA Y CONSTRUCCIONES EN PROCESO	\$0.00	\$26,192.80
BIENES MUEBLES	\$0.00	\$123,192.00
ACTIVOS INTANGIBLES	\$0.00	\$0.00
DEPRECIACIÓN, DETERIORO Y AMORTIZACIÓN ACUMULADA DE BIENES	\$0.00	\$0.00
ACTIVOS DIFERIDOS	\$0.00	\$0.00
ESTIMACIÓN POR PÉRDIDA O DETERIORO DE ACTIVOS NO CIRCULANTES	\$0.00	\$0.00
OTROS ACTIVOS NO CIRCULANTES	\$0.00	\$0.00
PASIVO	\$0.00	\$6,553,488.56
PASIVO CIRCULANTE	\$0.00	\$6,553,488.56
CUENTAS POR PAGAR A CORTO PLAZO	\$0.00	\$6,553,488.56
DOCUMENTOS POR PAGAR A CORTO PLAZO	\$0.00	\$0.00
PORCIÓN A CORTO PLAZO DE LA DEUDA PÚBLICA A LARGO PLAZO	\$0.00	\$0.00
TÍTULOS Y VALORES A CORTO PLAZO	\$0.00	\$0.00
PASIVOS DIFERIDOS A CORTO PLAZO	\$0.00	\$0.00
FONDOS Y BIENES DE TERCEROS EN GARANTÍA Y/O ADMINISTRACIÓN A CORTO PLAZO	\$0.00	\$0.00
PROVISIONES A CORTO PLAZO	\$0.00	\$0.00
OTROS PASIVOS A CORTO PLAZO	\$0.00	\$0.00
PASIVO NO CIRCULANTE	\$0.00	\$0.00
CUENTAS POR PAGAR A LARGO PLAZO	\$0.00	\$0.00
DOCUMENTOS POR PAGAR A LARGO PLAZO	\$0.00	\$0.00
DEUDA PÚBLICA A LARGO PLAZO	\$0.00	\$0.00
PASIVOS DIFERIDOS A LARGO PLAZO	\$0.00	\$0.00
FONDOS Y BIENES DE TERCEROS EN GARANTÍA Y/O ADMINISTRACIÓN A LARGO PLAZO	\$0.00	\$0.00
PROVISIONES A LARGO PLAZO	\$0.00	\$0.00
HACIENDA PÚBLICA/ PATRIMONIO	\$1,705,198.84	\$960,606.65
HACIENDA PÚBLICA/PATRIMONIO CONTRIBUIDO	\$0.00	\$0.00
APORTACIONES	\$0.00	\$0.00
DONACIONES DE CAPITAL	\$0.00	\$0.00
ACTUALIZACIÓN DE LA HACIENDA PÚBLICA/PATRIMONIO	\$0.00	\$0.00
HACIENDA PÚBLICA /PATRIMONIO GENERADO	\$1,705,198.84	\$960,606.65
RESULTADO DEL EJERCICIO (AHORRO/ DESAHORRO)	\$0.00	\$960,606.65

"Bajo protesta de decir verdad declaramos que los Estados Financieros y sus Notas, son razonablemente correctos y son responsabilidad del emisor"

Concepto	Origen	Aplicación
RESULTADOS DE EJERCICIOS ANTERIORES	\$1,705,198.84	\$0.00
REVALUOS	\$0.00	\$0.00
RESERVAS	\$0.00	\$0.00
RECTIFICACIONES DE RESULTADOS DE EJERCICIOS ANTERIORES	\$0.00	\$0.00
EXCESO O INSUFICIENCIA EN LA ACTUALIZACIÓN DE LA HACIENDA PÚBLICA/	\$0.00	\$0.00
RESULTADO POR POSICIÓN MONETARIA	\$0.00	\$0.00
RESULTADO POR TENENCIA DE ACTIVOS NO MONETARIOS	\$0.00	\$0.00

AUTORIZO

DIP. JOSE ROBERTO GARCÍA CASTILLO
PRESIDENTE
DE LA JUNTA DE COORDINACIÓN POLÍTICA

REVISO

C.P. ENRIQUE GERARDO ORTIZ HERNÁNDEZ
COORDINADOR DE FINANZAS

REVISÓ

L.A. DOLORES ELIZA GARCÍA ROMAN
OFICIAL MAYOR

ELABORÓ

C.P. BLANCA E SILVA CAMACHO
JEFE DEPARTAMENTO CONTABILIDAD

	2026	2025	2026	2025
FLUJOS DE EFECTIVO DE LAS ACTIVIDADES DE OPERACIÓN				
ORIGEN	\$47,650,730.59	\$326,429,463.57	\$0.00	\$0.00
IMPUESTOS	\$0.00	\$0.00		
CUOTAS Y APORTACIONES DE SEGURIDAD SOCIAL	\$0.00	\$0.00		
CONTRIBUCIONES DE MEJORAS	\$0.00	\$0.00		
DERECHOS	\$0.00	\$0.00		
PRODUCTOS	\$0.00	\$0.00		
APROVECHAMIENTOS	\$0.00	\$0.00		
INGRESOS POR VENTA DE BIENES Y PRESTACIÓN DE SERVICIOS	\$8,010.59	\$64,292.57		
PARTICIPACIONES, APORTACIONES, CONVENIOS, INCENTIVOS DERIVADOS DE LA	\$0.00	\$0.00		
TRANSFERENCIAS, ASIGNACIONES, SUBSIDIOS Y SUBVENCIÓNES, Y PENSIONES	\$47,642,720.00	\$326,535,171.00		
Y JUBILACIONES				
OTROS ORIGENES DE OPERACIÓN	\$0.00	\$0.00		
FLUJOS DE EFECTIVO DE LAS ACTIVIDADES DE FINANCIAMIENTO				
ORIGEN	\$52,972,929.34	\$328,498,876.84	\$0.00	\$0.00
SERVICIOS PERSONALES	\$40,653,459.74	\$284,253,016.36		
MATERIALES Y SUMINISTROS	\$297,172.85	\$4,078,719.17		
SERVICIOS GENERALES	\$2,748,116.77	\$29,935,491.22		
TRANSFERENCIAS INTERNAS Y ASIGNACIONES AL SECTOR PÚBLICO	\$0.00	\$0.00		
TRANSFERENCIAS AL RESTO DEL SECTOR PÚBLICO	\$0.00	\$0.00		
SUBSIDIOS Y SUBVENCIÓNES	\$0.00	\$0.00		
AYUDAS SOCIALES	\$0.00	\$0.00		
PENSIONES Y JUBILACIONES	\$0.00	\$0.00		
TRANSFERENCIAS A FIDEICOMISOS, MANDATOS Y OTROS ANALOGOS	\$0.00	\$0.00		
TRANSFERENCIAS A LA SEGURIDAD SOCIAL	\$0.00	\$0.00		
DONATIVOS	\$0.00	\$100,000.00		
TRANSFERENCIAS AL EXTERIOR	\$0.00	\$0.00		
PARTICIPACIONES	\$0.00	\$0.00		
APORTACIONES	\$0.00	\$0.00		
CONVENIOS	\$0.00	\$0.00		
OTRAS APLICACIONES DE OPERACIÓN	\$9,244,139.98	\$10,131,649.09		
FLUJOS NETOS DE EFECTIVO POR ACTIVIDADES DE OPERACIÓN	-\$5,322,186.75	-\$2,089,413.27		
FLUJOS DE EFECTIVO DE LAS ACTIVIDADES DE INVERSIÓN				
ORIGEN	\$0.00	\$0.00		
BIENES INMUEBLES, INFRAESTRUCTURA Y CONSTRUCCIONES EN				
PROCESO				
BIENES MUEBLES				
OTROS ORIGENES DE INVERSIÓN				
APLICACIÓN				
BIENES INMUEBLES, INFRAESTRUCTURA Y CONSTRUCCIONES EN				
PROCESO				
BIENES MUEBLES				
OTRAS APLICACIONES DE INVERSIÓN				
FLUJOS NETOS DE EFECTIVO POR ACTIVIDADES DE INVERSIÓN				
FLUJOS DE EFECTIVO DE LAS ACTIVIDADES DE FINANCIAMIENTO				
ORIGEN	\$0.00	\$0.00		
ENDEUDAMIENTO NETO	\$0.00	\$0.00		
INTERNO				
EXTERNO				
OTROS ORIGENES DE FINANCIAMIENTO				
APLICACIÓN				
SERVICIOS DE LA DEUDA				
INTERNO				
EXTERNO				
OTRAS APLICACIONES DE FINANCIAMIENTO				
FLUJOS NETOS DE EFECTIVO POR ACTIVIDADES DE FINANCIAMIENTO				
INCREMENTO/DISMINUCIÓN NETA EN EL EFECTIVO Y EQUIVALENTES AL				
EFECTIVO				
EFECTIVO Y EQUIVALENTES AL EFECTIVO AL INICIO DEL EJERCICIO				
EFECTIVO Y EQUIVALENTES AL EFECTIVO AL FINAL DEL EJERCICIO				
FLUJOS NETOS DE EFECTIVO POR ACTIVIDADES DE OPERACIÓN				

AUTORIZÓ

REVISÓ

REVISÓ

REVISÓ

ELABORÓ

DIP. JOSÉ ROBERTO GARCÍA CASTILLO
PRESIDENTE
DE LA JUNTA DE COORDINACIÓN POLÍTICA

L.A. DOLYRES ELIZA GARCÍA ROMÁN
OFICIAL MAYOR

C.P. ENRIQUE GERARDO HERNÁNDEZ
COORDINADOR DE FINANZAS

C.P. BENIGNA E SILVA CAMACHO
JEFE DE DEPARTAMENTO CONTABILIDAD

"Jefe protesta de decir verdad declaramos que los Estados Financieros y sus Notas, son razonablemente correctos y son responsabilidad del emisor"



HONORABLE
CONGRESO DEL ESTADO
SAN LUIS POTOSÍ

LXIV
LEGISLATURA

H. CONGRESO DEL ESTADO
ESTADO DE SAN LUIS POTOSÍ
ESTADO ANALITICO DEL ACTIVO
Del 01/ene./2026 al 28/feb./2026
(Cifreas en Pesos)

Concepto	Saldo Inicial	Cargos del periodo	Abonos del periodo	Saldo Final	Variación del Periodo
ACTIVO	\$41,205,495.07	\$98,839,380.43	\$104,648,276.80	\$35,396,598.70	-\$5,808,896.37
ACTIVO CIRCULANTE	\$24,836,573.48	\$98,689,995.63	\$104,648,276.80	\$18,878,292.31	-\$5,958,281.17
EFFECTIVO Y EQUIVALENTES	\$23,114,853.41	\$49,808,352.28	\$55,183,051.83	\$17,730,153.86	-\$5,384,695.55
DERECHOS A RECIBIR EFECTIVO O EQUIVALENTES	\$1,721,720.07	\$48,823,643.35	\$49,455,224.97	\$1,090,138.45	-\$631,581.62
DERECHOS A RECIBIR BIENES O SERVICIOS	\$0.00	\$8,000.00	\$0.00	\$8,000.00	\$8,000.00
INVENTARIOS	\$0.00	\$0.00	\$0.00	\$0.00	\$0.00
ALMACENES	\$0.00	\$0.00	\$0.00	\$0.00	\$0.00
ESTIMACIÓN POR PÉRDIDA O DETERIORO DE ACTIVOS CIRCULANTES	\$0.00	\$0.00	\$0.00	\$0.00	\$0.00
OTROS ACTIVOS CIRCULANTES	\$0.00	\$0.00	\$0.00	\$0.00	\$0.00
ACTIVO NO CIRCULANTE	\$16,368,921.59	\$149,384.80	\$0.00	\$16,518,306.39	\$149,384.80
INVERSIONES FINANCIERAS A LARGO PLAZO	\$0.00	\$0.00	\$0.00	\$0.00	\$0.00
DERECHOS A RECIBIR EFECTIVO O EQUIVALENTES A LARGO PLAZO	\$0.00	\$0.00	\$0.00	\$0.00	\$0.00
BIENES INMUEBLES, INFRAESTRUCTURA Y CONSTRUCCIONES EN PROCESO	\$47,445,078.39	\$26,192.80	\$0.00	\$47,471,271.19	\$26,192.80
BIENES MUEBLES	\$5,136,377.01	\$123,192.00	\$0.00	\$5,259,569.01	\$123,192.00
ACTIVOS INTANGIBLES	-\$36,212,533.81	\$0.00	\$0.00	-\$36,212,533.81	\$0.00
ACTIVOS DIFERIDOS	\$0.00	\$0.00	\$0.00	\$0.00	\$0.00
ESTIMACIÓN POR PÉRDIDA O DETERIORO DE ACTIVOS NO CIRCULANTES	\$0.00	\$0.00	\$0.00	\$0.00	\$0.00
OTROS ACTIVOS NO CIRCULANTES	\$0.00	\$0.00	\$0.00	\$0.00	\$0.00

AUTORIZÓ

DIP. JOSÉ ROBERTO GARCÍA CASTILLO
PRESIDENTE
DE LA JUNTA DE COORDINACIÓN POLÍTICA

REVISÓ

C.P. ENRIQUE GERARDO MARTÍNEZ HERNÁNDEZ
COORDINADOR DE FINANZAS

REVISÓ

L.A. DOCTORES ELIZA GARCÍA ROMAN
OFICIAL MAYOR

ELABORÓ

C.P. BELEN ESTEVAZ CAMACHO
JEFE DE DEPARTAMENTO CONTABILIDAD



H. CONGRESO DEL ESTADO DE SAN LUIS POTOSÍ
ESTADO ANALÍTICO DE LA DEUDA Y OTROS PASIVOS
Del 01/ene./2026 Al 28/feb./2026
(Cifras en pesos)

Denominación de las Deudas	Moneda de Contratación	Institución o País Acreedor	Saldo Inicial del Periodo	Saldo Final del Periodo
DEUDA PÚBLICA				
Corto Plazo				
Deuda Interna				
Instituciones de Crédito	Peso	México	\$0.00	\$0.00
Títulos y Valores	Peso	México	\$0.00	\$0.00
Arrendamientos Financieros	Peso	México	\$0.00	\$0.00
Deuda Externa				
Organismos Financieros Internacionales	Peso	México	\$0.00	\$0.00
Deuda Bilateral	Peso	México	\$0.00	\$0.00
Títulos y Valores	Peso	México	\$0.00	\$0.00
Arrendamientos Financieros	Peso	México	\$0.00	\$0.00
Subtotal de Deuda Pública a Corto Plazo	Peso	México	\$0.00	\$0.00
Largo Plazo				
Deuda Interna				
Instituciones de Crédito	Peso	México	\$0.00	\$0.00
Títulos y Valores	Peso	México	\$0.00	\$0.00
Arrendamientos Financieros	Peso	México	\$0.00	\$0.00
Deuda Externa				
Organismos Financieros Internacionales	Peso	México	\$0.00	\$0.00
Deuda Bilateral	Peso	México	\$0.00	\$0.00
Títulos y Valores	Peso	México	\$0.00	\$0.00
Arrendamientos Financieros	Peso	México	\$0.00	\$0.00
Subtotal de Deuda Pública a Largo Plazo	Peso	México	\$0.00	\$0.00
Total de Otros Pasivos	Peso	México	\$24,738,808.78	\$18,185,320.22
Total de Deuda Pública y Otros Pasivos	Peso	México	\$24,738,808.78	\$18,185,320.22

AUTORIZO

DIP. JOSÉ ROBERTO GARCÍA CASTILLO
PRESIDENTE
DE LA JUNTA DE COORDINACIÓN POLÍTICA

REVISÓ

C.P. ENRIQUE GERARDO ORTÍZ
HERNÁNDEZ
COORDINADOR DE FINANZAS

REVISÓ

L.A. DOLORES ELIZA GARCÍA ROMÁN
OFICIAL MAYOR

ELABORÓ

C.P. BLANCA E. SILVA CAMACHO
JEFE DEPARTAMENTO CONTABILIDAD

"Bajo protesta de decir verdad declaramos que los Estados Financieros
y sus Notas, son razonablemente correctos y son responsabilidad del emisor"



HONORABLE
CONGRESO DEL ESTADO
SAN LUIS POTOSÍ

LXIV
LEGISLATURA

H. CONGRESO DEL ESTADO DE SAN LUIS POTOSÍ
Estado Analítico del Ejercicio del Presupuesto de Egresos
Clasificación por Objeto del Gasto (Capítulo y Concepto)
Del 01/ene./2026 al 28 /feb./2026

Concepto	EGRESOS						Subejercicio 6 = (3 - 4)
	Aprobado	Ampliaciones/ (Reducciones)	Modificado	Devengado	Pagado		
	1	2	3 = (1 + 2)	4	5		
Nota 20							
SERVICIOS PERSONALES (Nota 20.1)	\$295,091,873.00	\$0.00	\$295,091,873.00	\$42,101,714.52	\$40,683,499.74	\$252,990,158.48	
REMUNERACIONES AL PERSONAL DE CARACTER PERMANENTE	\$110,909,245.00	\$0.00	\$110,909,245.00	\$19,373,545.51	\$19,373,545.51	\$91,535,699.49	
REMUNERACIONES AL PERSONAL DE CARACTER TRANSITORIO	\$62,150,729.00	\$0.00	\$62,150,729.00	\$9,788,640.89	\$9,788,640.89	\$52,362,088.11	
REMUNERACIONES ADICIONALES Y ESPECIALES	\$29,121,878.00	\$0.00	\$29,121,878.00	\$595,716.83	\$595,716.83	\$28,526,161.17	
SEGURIDAD SOCIAL	\$5,289,456.00	\$0.00	\$5,289,456.00	\$649,939.78	\$325,906.51	\$4,639,516.22	
OTRAS PRESTACIONES SOCIALES Y ECONOMICAS	\$87,620,565.00	\$0.00	\$87,620,565.00	\$11,693,871.51	\$10,699,690.00	\$75,926,693.49	
PREVISIONES	\$0.00	\$0.00	\$0.00	\$0.00	\$0.00	\$0.00	
PAGO DE ESTIMULOS A SERVIDORES PUBLICOS	\$0.00	\$0.00	\$0.00	\$0.00	\$0.00	\$0.00	
MATERIALES Y SUMINISTROS (Nota 20.2)	\$3,068,577.00	\$0.00	\$3,068,577.00	\$419,917.85	\$257,172.85	\$2,648,659.15	
MATERIALES DE ADMINISTRACION, EMISION DE DOCUMENTOS Y ARTICULOS OFICIALES	\$1,920,282.00	\$0.00	\$1,920,282.00	\$149,586.50	\$75,971.51	\$1,770,695.50	
ALIMENTOS Y UTENSILIOS	\$783,677.00	\$0.00	\$783,677.00	\$223,472.30	\$174,342.29	\$560,204.70	
MATERIAS PRIMAS Y MATERIALES DE PRODUCCION Y COMERCIALIZACION	\$0.00	\$0.00	\$0.00	\$0.00	\$0.00	\$0.00	
MATERIALES Y ARTICULOS DE CONSTRUCCION Y DE REPARACION	\$60,976.00	\$0.00	\$60,976.00	\$497.02	\$497.02	\$60,478.98	
PRODUCTOS QUIMICOS, FARMACEUTICOS Y DE LABORATORIO	\$46,735.00	\$0.00	\$46,735.00	\$1,216.31	\$1,216.31	\$45,518.69	
COMBUSTIBLES, LUBRICANTES Y ADITIVOS	\$202,320.00	\$0.00	\$202,320.00	\$40,000.00	\$40,000.00	\$162,320.00	
VESTUARIO, BLANCOS, PRENDAS DE PROTECCION Y ARTICULOS DEPORTIVOS	\$3,340.00	\$0.00	\$3,340.00	\$0.00	\$0.00	\$3,340.00	
MATERIALES Y SUMINISTROS PARA SEGURIDAD	\$0.00	\$0.00	\$0.00	\$0.00	\$0.00	\$0.00	
HERRAMIENTAS, REFACCIONES Y ACCESORIOS MENORES	\$51,247.00	\$0.00	\$51,247.00	\$5,145.72	\$5,145.72	\$46,101.28	
SERVICIOS GENERALES (Nota 20.3)	\$27,752,965.00	\$0.00	\$27,752,965.00	\$4,286,740.92	\$2,748,116.77	\$23,466,224.08	
SERVICIOS BASICOS	\$1,552,269.00	\$0.00	\$1,552,269.00	\$228,906.27	\$206,866.27	\$1,323,362.73	
SERVICIOS DE ARRENDAMIENTO	\$1,647,327.00	\$0.00	\$1,647,327.00	\$187,122.79	\$48,590.25	\$1,460,204.21	
SERVICIOS PROFESIONALES, CIENTIFICOS, TECNICOS Y OTROS SERVICIOS	\$979,458.00	\$0.00	\$979,458.00	\$181,870.49	\$39,440.00	\$797,587.51	
SERVICIOS FINANCIEROS, BANCARIOS Y COMERCIALES	\$452,896.00	\$0.00	\$452,896.00	\$263,809.30	\$4,381.32	\$189,086.70	
SERVICIOS DE INSTALACION, REPARACION, MANTENIMIENTO Y CONSERVACION	\$2,018,259.00	\$0.00	\$2,018,259.00	\$617,170.83	\$341,797.07	\$1,401,088.17	
SERVICIOS DE COMUNICACION SOCIAL Y PUBLICIDAD	\$6,500,000.00	\$0.00	\$6,500,000.00	\$1,257,551.09	\$1,168,936.71	\$5,242,448.91	

"Bajo protesta de decir verdad declaramos que los Estados Financieros, y sus Notas son razonablemente correctos y son responsabilidad del emisor"



HONORABLE
CONGRESO DEL ESTADO
SAN LUIS POTOSÍ

LXIV
LEGISLATURA

H. CONGRESO DEL ESTADO DE SAN LUIS POTOSÍ
Estado Analítico del Ejercicio del Presupuesto de Egresos
Clasificación por Objeto del Gasto (Capítulo y Concepto)
Del 01/ene./2026 al 28 /feb./2026

Concepto	EGRESOS						Subejercicio 6 = (3 - 4)
	Aprobado	Ampliaciones/ (Reducciones)	Modificado	Devengado	Pagado		
	1	2	3 = (1 + 2)	4	5		
Nota 20							
SERVICIOS DE TRASLADO Y VIATICOS	\$349,406.00	\$0.00	\$349,406.00	\$32,713.35	\$32,713.35	\$316,692.65	
SERVICIOS OFICIALES	\$3,541,185.00	\$0.00	\$3,541,185.00	\$127,374.80	\$113,124.80	\$3,413,810.20	
OTROS SERVICIOS GENERALES	\$10,712,165.00	\$0.00	\$10,712,165.00	\$1,390,222.00	\$792,267.00	\$9,321,943.00	
TRANSFERENCIAS, ASIGNACIONES, SUBSIDIOS Y OTRAS AYUDAS	\$0.00	\$0.00	\$0.00	\$0.00	\$0.00	\$0.00	
TRANSFERENCIAS INTERNAS Y ASIGNACIONES AL SECTOR PUBLICO	\$0.00	\$0.00	\$0.00	\$0.00	\$0.00	\$0.00	
TRANSFERENCIAS AL RESTO DEL SECTOR PUBLICO	\$0.00	\$0.00	\$0.00	\$0.00	\$0.00	\$0.00	
SUBSIDIOS Y SUBVENCIONES	\$0.00	\$0.00	\$0.00	\$0.00	\$0.00	\$0.00	
AYUDAS SOCIALES	\$0.00	\$0.00	\$0.00	\$0.00	\$0.00	\$0.00	
PENSIONES Y JUBILACIONES	\$0.00	\$0.00	\$0.00	\$0.00	\$0.00	\$0.00	
TRANSFERENCIAS A FIDEICOMISOS, MANDATOS Y OTROS ANALOGOS	\$0.00	\$0.00	\$0.00	\$0.00	\$0.00	\$0.00	
TRANSFERENCIAS A LA SEGURIDAD SOCIAL	\$0.00	\$0.00	\$0.00	\$0.00	\$0.00	\$0.00	
DONATIVOS	\$0.00	\$0.00	\$0.00	\$0.00	\$0.00	\$0.00	
TRANSFERENCIAS AL EXTERIOR	\$0.00	\$0.00	\$0.00	\$0.00	\$0.00	\$0.00	
BIENES MUEBLES, INMUEBLES E INTANGIBLES (Nota 20.5)	\$805,830.00	\$0.00	\$805,830.00	\$149,384.80	\$62,500.80	\$655,445.20	
MOBILIARIO Y EQUIPO DE ADMINISTRACION	\$258,141.00	\$0.00	\$258,141.00	\$26,192.80	\$26,192.80	\$231,948.20	
MOBILIARIO Y EQUIPO EDUCACIONAL Y RECREATIVO	\$0.00	\$0.00	\$0.00	\$0.00	\$0.00	\$0.00	
EQUIPO E INSTRUMENTAL MEDICO Y DE LABORATORIO	\$0.00	\$0.00	\$0.00	\$0.00	\$0.00	\$0.00	
VEHICULOS Y EQUIPO DE TRANSPORTE	\$0.00	\$0.00	\$0.00	\$0.00	\$0.00	\$0.00	
EQUIPO DE DEFENSA Y SEGURIDAD	\$257,571.00	\$0.00	\$257,571.00	\$0.00	\$0.00	\$257,571.00	
MAQUINARIA, OTROS EQUIPOS Y HERRAMIENTAS	\$0.00	\$0.00	\$0.00	\$0.00	\$0.00	\$0.00	
ACTIVOS BIOLÓGICOS	\$0.00	\$0.00	\$0.00	\$0.00	\$0.00	\$0.00	
BIENES INMUEBLES	\$0.00	\$0.00	\$0.00	\$0.00	\$0.00	\$0.00	
ACTIVOS INTANGIBLES	\$290,118.00	\$0.00	\$290,118.00	\$123,192.00	\$36,308.00	\$166,926.00	
INVERSION PUBLICA	\$0.00	\$0.00	\$0.00	\$0.00	\$0.00	\$0.00	
OBRA PUBLICA EN BIENES DE DOMINIO PUBLICO	\$0.00	\$0.00	\$0.00	\$0.00	\$0.00	\$0.00	
OBRA PUBLICA EN BIENES PROPIOS	\$0.00	\$0.00	\$0.00	\$0.00	\$0.00	\$0.00	
PROYECTOS PRODUCTIVOS Y ACCIONES DE FOMENTO	\$0.00	\$0.00	\$0.00	\$0.00	\$0.00	\$0.00	
INVERSIONES FINANCIERAS Y OTRAS PROVISIONES	\$0.00	\$0.00	\$0.00	\$0.00	\$0.00	\$0.00	
INVERSIONES PARA EL FOMENTO DE ACTIVIDADES PRODUCTIVAS	\$0.00	\$0.00	\$0.00	\$0.00	\$0.00	\$0.00	

"Bajo protesta de decir verdad declaramos que los Estados Financieros, y sus Notas son razonablemente correctos y son responsabilidad del emisor"



HONORABLE
CONGRESO DEL ESTADO
SAN LUIS POTOSÍ

LXIV
LEGISLATURA

H. CONGRESO DEL ESTADO DE SAN LUIS POTOSÍ
Estado Analítico del Ejercicio del Presupuesto de Egresos
Clasificación por Objeto del Gasto (Capítulo y Concepto)
Del 01/ene./2026 al 28 /feb./2026

Concepto	EGRESOS					
	Aprobado	Ampliaciones/ (Reducciones)	Modificado	Devengado	Pagado	Subejercicio
	1	2	3 = (1 + 2)	4	5	6 = (3 - 4)
Nota 20						
ACCIONES Y PARTICIPACIONES DE CAPITAL	\$0.00	\$0.00	\$0.00	\$0.00	\$0.00	\$0.00
COMPRA DE TITULOS Y VALORES	\$0.00	\$0.00	\$0.00	\$0.00	\$0.00	\$0.00
CONCESION DE PRESTAMOS	\$0.00	\$0.00	\$0.00	\$0.00	\$0.00	\$0.00
INVERSIONES EN FIDEICOMISOS, MANDATOS Y OTROS ANALOGOS	\$0.00	\$0.00	\$0.00	\$0.00	\$0.00	\$0.00
OTRAS INVERSIONES FINANCIERAS	\$0.00	\$0.00	\$0.00	\$0.00	\$0.00	\$0.00
PROVISIONES PARA CONTINGENCIAS Y OTRAS EROGACIONES ESPECIALES	\$0.00	\$0.00	\$0.00	\$0.00	\$0.00	\$0.00
PARTICIPACIONES Y APORTACIONES	\$0.00	\$0.00	\$0.00	\$0.00	\$0.00	\$0.00
PARTICIPACIONES	\$0.00	\$0.00	\$0.00	\$0.00	\$0.00	\$0.00
APORTACIONES	\$0.00	\$0.00	\$0.00	\$0.00	\$0.00	\$0.00
CONVENIOS	\$0.00	\$0.00	\$0.00	\$0.00	\$0.00	\$0.00
DEUDA PUBLICA	\$0.00	\$0.00	\$0.00	\$0.00	\$0.00	\$0.00
AMORTIZACION DE LA DEUDA PUBLICA	\$0.00	\$0.00	\$0.00	\$0.00	\$0.00	\$0.00
INTERESES DE LA DEUDA PUBLICA	\$0.00	\$0.00	\$0.00	\$0.00	\$0.00	\$0.00
COMISIONES DE LA DEUDA PUBLICA	\$0.00	\$0.00	\$0.00	\$0.00	\$0.00	\$0.00
GASTOS DE LA DEUDA PUBLICA	\$0.00	\$0.00	\$0.00	\$0.00	\$0.00	\$0.00
COSTO POR COBERTURAS	\$0.00	\$0.00	\$0.00	\$0.00	\$0.00	\$0.00
APOYOS FINANCIEROS	\$0.00	\$0.00	\$0.00	\$0.00	\$0.00	\$0.00
ADEUDOS DE EJERCICIOS FISCALES ANTERIORES (ADEFAS)	\$0.00	\$0.00	\$0.00	\$0.00	\$0.00	\$0.00
Total del Egreso	\$326,719,245.00	\$0.00	\$326,719,245.00	\$46,957,758.09	\$43,791,290.16	\$279,761,486.91

AUTORIZÓ

BHP. JOSÉ ROBERTO GARCÍA CASTILLO
PRESIDENTE
DE LA JUNTA DE COORDINACIÓN POLÍTICA

REVISÓ

L.A. DOLORES ELIZA GARCÍA ROMAN
FISCAL MAYOR

REVISÓ

C.P. ENRIQUE GERARDO PARIZ HERNÁNDEZ
COORDINADOR DE FINANZAS

ELABORÓ

C.P. BLANCA E. SILVA ARMACHO
JEFE DEPARTAMENTO CONTABILIDAD

"Bajo protesta de decir verdad declaramos que los Estados Financieros, y sus Notas son razonablemente correctos y son responsabilidad del emisor"



Rubros de los Ingresos	Ingreso					Diferencia (6=5-1)
	Estimado (1)	Ampliaciones y Reducciones (2)	Modificado (3=1+2)	Devengados (4)	Recaudado (5)	
IMPUESTOS	\$0.00	\$0.00	\$0.00	\$0.00	\$0.00	0.00
CUOTAS Y APORTACIONES DE SEGURIDAD SOCIAL	\$0.00	\$0.00	\$0.00	\$0.00	\$0.00	0.00
CONTRIBUCIONES DE MEJORAS	\$0.00	\$0.00	\$0.00	\$0.00	\$0.00	0.00
DERECHOS	\$0.00	\$0.00	\$0.00	\$0.00	\$0.00	0.00
PRODUCTOS	\$0.00	\$0.00	\$0.00	\$8,010.59	\$8,010.59	\$8,010.59
APROVECHAMIENTOS	\$0.00	\$0.00	\$0.00	\$0.00	\$0.00	\$0.00
INGRESOS POR VENTA DE BIENES, PRESTACION DE SERVICIOS Y OTROS	\$0.00	\$0.00	\$0.00	\$0.00	\$0.00	\$0.00
INGRESOS PARTICIPACIONES, APORTACIONES, CONVENIOS, INCENTIVOS DERIVADOS DE LA COLABORACION FISCAL Y FONDOS DISTINTOS DE APORTACIONES, TRANSFERENCIAS, ASIGNACIONES, SUBSIDIOS Y SUBVENCIONES, Y PENSIONES Y JUBILACIONES	\$326,719,245.00	\$0.00	\$326,719,245.00	\$47,642,720.00	\$47,642,720.00	-\$279,076,525.00
Total	\$326,719,245.00	\$0.00	\$326,719,245.00	\$47,650,730.59	\$47,650,730.59	-\$279,068,514.41

Estado Analítico de Ingresos por Fuente de Financiamiento	Ingreso					Diferencia (6=5-1)
	Estimado (1)	Ampliaciones y Reducciones (2)	Modificado (3=1+2)	Devengados (4)	Recaudado (5)	
Total	\$326,719,245.00	\$0.00	\$326,719,245.00	\$47,650,730.59	\$47,650,730.59	-\$279,068,514.41

Ingresos del Poder Ejecutivo Federal o Estatal y de los Municipios	Ingreso					Diferencia (6=5-1)
	Estimado (1)	Ampliaciones y Reducciones (2)	Modificado (3=1+2)	Devengados (4)	Recaudado (5)	
IMPUESTOS	\$0.00	\$0.00	\$0.00	\$0.00	\$0.00	0.00
CUOTAS Y APORTACIONES DE SEGURIDAD SOCIAL	\$0.00	\$0.00	\$0.00	\$0.00	\$0.00	0.00
CONTRIBUCIONES DE MEJORAS	\$0.00	\$0.00	\$0.00	\$0.00	\$0.00	0.00
DERECHOS	\$0.00	\$0.00	\$0.00	\$0.00	\$0.00	0.00
PRODUCTOS	\$0.00	\$0.00	\$0.00	\$0.00	\$0.00	0.00
APROVECHAMIENTOS	\$0.00	\$0.00	\$0.00	\$0.00	\$0.00	0.00
PARTICIPACIONES, APORTACIONES, CONVENIOS, INCENTIVOS DERIVADOS DE LA COLABORACION FISCAL Y FONDOS DISTINTOS DE APORTACIONES	\$0.00	\$0.00	\$0.00	\$0.00	\$0.00	0.00
TRANSFERENCIAS, ASIGNACIONES, SUBSIDIOS Y SUBVENCIONES, Y PENSIONES Y JUBILACIONES	\$0.00	\$0.00	\$0.00	\$0.00	\$0.00	0.00
Ingresos de los Entes Públicos de los Poderes Legislativo y Judicial, de los Organos Autonomos y del Sector Parastatal o Paramunicipal, así como de las Entidades Productivas del estado.	\$0.00	\$0.00	\$0.00	\$0.00	\$0.00	\$0.00
CUOTAS Y APORTACIONES DE SEGURIDAD SOCIAL	\$0.00	\$0.00	\$0.00	\$8,010.59	\$8,010.59	\$8,010.59
PRODUCTOS	\$0.00	\$0.00	\$0.00	\$0.00	\$0.00	0.00
INGRESOS POR VENTA DE BIENES, PRESTACION DE SERVICIOS Y OTROS	\$0.00	\$0.00	\$0.00	\$0.00	\$0.00	0.00
TRANSFERENCIAS, ASIGNACIONES, SUBSIDIOS Y SUBVENCIONES, Y PENSIONES Y JUBILACIONES	\$326,719,245.00	\$0.00	\$326,719,245.00	\$47,642,720.00	\$47,642,720.00	-\$279,076,525.00
Total	\$326,719,245.00	\$0.00	\$326,719,245.00	\$47,650,730.59	\$47,650,730.59	-\$279,068,514.41

Ingresos Excedentes

Total **\$47,650,730.59** **\$47,650,730.59** **\$47,650,730.59** **-\$279,068,514.41**

AUTORIZO
DIP. JOSE ROBERTO GARCIA CASTILLO
PRESIDENTE
DE LA JUNTA DE COORDINACION POLITICA

REVISO
L.A. DOLORES ELIZABETH GARCIA ROSMAN
COORDINADORA GENERAL

REVISO
C.P. EMILIO GERARDO ORTEGA HERNANDEZ
COORDINADOR GENERAL

ELABORÓ
C.P. BEATRIZ SILVA CAMACHO
JEFE DEPARTAMENTO CONTABILIDAD

"Bajo protesta de decir verdad Acreditamos que los Estados Financieros y sus Notas, son razonablemente correctos y son responsabilidad del Emisor"



HONORABLE
CONGRESO DEL ESTADO
SAN LUIS POTOSÍ

LXIV
LEGISLATURA

INFORME FINANCIERO
AL
31 DE MARZO
1ER. TRIMESTRE
DEL 2026.



a) NOTAS DE GESTIÓN ADMINISTRATIVA

Introducción

NOTA 24

Los Estados Financieros presentados, proveen la Información Financiera a los Diputados que integran la Junta de Coordinación Política, que es el órgano colegiado encargado de dirigir la Administración operativa del Poder Legislativo, a los órganos Administrativos de Soporte Técnico, al Pleno del Poder Legislativo, así como a la Ciudadanía en general, que permite observar la correcta administración y aplicación de los Recursos Públicos asignados al Poder Legislativo.

1. Autorización e Historia

En la formación del Poder Legislativo Mexicano, desde el punto de vista constitucional, se pueden apreciar varias etapas íntimamente enlazadas con la suerte, incierta en su planteamiento, de la independencia del país. Tenemos en primer término, la creación de la Suprema Junta Provisional Gubernativa en 1821; luego, la instalación del llamado Primer Congreso Constituyente de 1822-1823; está también la presencia de la Junta Nacional Instituyente de finales de 1822 y principios de 1823; y finalmente al supremo Congreso Constituyente de 1823-1824, a quien tocó expedir el Acta Constitutiva de la Federación y Constitución de 1824.

La Junta arranca a partir de los postulados del Plan de Iguala que señala que será misión específica de la Junta convocar a Cortes Constituyentes determinando las reglas y el tiempo necesario para el efecto. Asimismo, la instalación de los congresos en los estados fue igual de accidentada, sin embargo, cada uno con su historia muy particular.

El Poder Legislativo surge en nuestro Estado a raíz de la firma de un pacto federal, el acta constitutiva de la Federación de 1824 que estableció la división de poderes en Ejecutivo, Legislativo y Judicial y otorgó a las entidades integrantes, la facultad de diseñar su propio marco Jurídico. Como consecuencia de lo anterior el Congreso del Estado de San Luis Potosí se declaró formalmente instalado el 21 de agosto de 1824.

La primera Legislatura se ubicó físicamente en el edificio que en ese tiempo se conocía como Casas Consistoriales, lugar donde se ubica en nuestros días el Palacio de Gobierno. Fue en septiembre de 1990 cuando el Congreso estatal se trasladó a su recinto actual.

A partir de ahí nuestro estado ha contado con tres Constituciones, habiéndose promulgado la última el 5 de octubre de 1917 y como dato relativo a la normatividad interna del Poder Legislativo, diremos que éste ha sido regulado en su organización y funciones por seis Reglamentos Internos, tres leyes orgánicas y en los últimos años también forman parte de su marco jurídico la Ley Orgánica de la Auditoría Superior del Estado, El Reglamento para el Gobierno Interior del Congreso del Estado, el Reglamento Interior del Instituto de Investigaciones Legislativas, el Reglamento del Consejo de Transparencia del Congreso del Estado, el Reglamento para el acceso de la Información Protección de Datos Personales del Congreso del Estado, Reglamento Interior de la Unidad de Evaluación y Control de la Comisión de Vigilancia del



Congreso del Estado de San Luis Potosí y el reglamento del comité de reforma para la Competitividad y el desarrollo Sustentable de Congreso del Estado.

El 13 de septiembre de 2006 se publican los cambios estructurales del Poder Legislativo Actual considerando lo siguiente:

- Se crea la Junta de Coordinación Política, que sustituyó a la anterior Gran Comisión;
- Se fortalece la Directiva del Poder Legislativo anteriormente llamada Mesa Directiva;
- Se agilizan los trámites Legislativos;
- Se sanciona a los Diputados;
- Se reestructuran las Comisiones del Poder Legislativo quedando únicamente 21;
- Se publicitan las Sesiones del Poder Legislativo que tienen que ver con la Información Financiera;
- Se establece un Capítulo de Transparencia del Poder Legislativo;
- Se amplía un mes más su segundo periodo de sesiones, además de obviar algunos trámites legislativos;
- Se privilegia la participación ciudadana.
- Se crea la Unidad de Evaluación y Control

El 04 de marzo del 2014, se publica en el Periódico Oficial del Estado Libre y Soberano de San Luis Potosí el Decreto 831, en donde se plasman las reformas a la Ley Orgánica del Poder Legislativo del Estado, así como las reformas al Reglamento para el Gobierno Interior del Congreso del Estado, considerando lo siguiente:

- Se modifica el organigrama del Poder Legislativo. Derivado de la cantidad de trabajo que desempeña la Coordinación de Servicios Parlamentarios, pasando a ser la "Coordinación General de Servicios Parlamentarios";
- Por el cambio estructural de la Coordinación General de Servicios Parlamentarios, y a la responsabilidad que ésta conlleva, se modifica de igual manera el Tabulador del Poder Legislativo homologando el salario de la Coordinación General de Servicios Parlamentarios con la Oficialía Mayor del Poder Legislativo.
- De igual manera se crea la Unidad de Evaluación y Control que depende de la comisión de vigilancia del Poder Legislativo.

En síntesis, el Poder Legislativo del Estado de San Luis Potosí representa un indudable avance de éste, por el camino del orden, la transparencia, la rendición de cuentas, la obligación a los legisladores de adquirir un mayor y mejor compromiso con las funciones de representación, fiscalización, control de los poderes y de los organismos constitucionales autónomos,



así como de la función de legislar en beneficio de los potosinos, con la congruencia y responsabilidad que representa, que el Poder Legislativo sea el poder depositario de la representación y la soberanía popular.

2. Panorama Económico y Financiero

El Poder Legislativo administra y ejerce su Presupuesto observando lo que dispone el Artículo 57 Fracción X de la Constitución Política del Estado de San Luis Potosí, la Ley General de Contabilidad Gubernamental, la Ley de Presupuesto de Egresos del Estado de San Luis Potosí para el Ejercicio Fiscal 2025, Ley de Presupuesto y Responsabilidad Hacendaria del Estado y Municipios de San Luis Potosí y demás disposiciones legales vigentes.

3. Organización y Objeto Social

Entendamos que es la institución de la que depende el ejercicio del Poder Legislativo y que se deposita en una asamblea de Diputados.

Dentro de las Principales Actividades del Poder Legislativo se encuentran entre otras las siguientes:

- Dictar, abrogar y derogar leyes;
- Aprobar las leyes que regulen su organización y funcionamiento internos;
- Expedir las leyes que regulen la organización de los organismos constitucionales autónomos y las que normen la gestión, control y evaluación de los poderes del Estado y de los ayuntamientos, así como de los demás organismos e instituciones que administren fondos o valores públicos;
- Dictar las leyes que sean necesarias para hacer efectivas las atribuciones que la Constitución otorga a los poderes del Estado;
- Fijar las contribuciones que deban recibir los municipios; establecer anualmente las bases, montos y plazos para la entrega de las participaciones federales que les correspondan; aprobar sus leyes de ingresos, cuotas y tarifas de los servicios que determine la ley;
- Iniciar ante el Congreso de la Unión las leyes y decretos que sean de la competencia de éste; así como la reforma, abrogación y derogación de unas y de otros;
- Examinar y fiscalizar por conducto de la Auditoría Superior del Estado de San Luis Potosí, las cuentas y actos relativos a la aplicación de fondos públicos del Estado, de los municipios y sus entidades, y demás entes fiscalizables, en términos de la ley de la materia.

El Ejercicio Fiscal se entiende que abarca el periodo anual de operaciones que sería del 01 de enero al 31 de diciembre en este caso para el año 2026.

El régimen Jurídico del Poder Legislativo se basa en la normatividad principalmente de la Ley Orgánica del Poder Legislativo para el Estado de San Luis Potosí, y su Reglamento de Trabajo para el Interior del Congreso, así como las



demás leyes aplicables. Fiscalmente se encuentra bajo el régimen de Persona Moral con Fines no Lucrativos, dentro del Registro Federal de Contribuyentes del Gobierno del Estado de San Luis Potosí.

El Poder Legislativo del Estado de San Luis Potosí, por encontrarse bajo el Régimen Fiscal de Personas Morales con Fines no Lucrativos dentro del registro Federal de Contribuyentes del Gobierno del Estado, tiene la Obligación de retener y Pagar las Siguietes Contribuciones: retención del ISR por el Pago de Sueldos y Salarios, Asimilables a Sueldos y por el Pago de Servicios Profesionales y Arrendamientos

La estructura Organizacional Básica para el Funcionamiento Administrativo Interno es la siguiente. Para la realización de sus atribuciones, el Poder Legislativo contará con los siguientes Órganos:

De Decisión

- El Pleno y la Diputación Permanente;
- De Dirección;
- La Directiva y la Junta;
- De Trabajo Parlamentario;
- Y las Comisiones y Comités

Y de Soporte Técnico y de Control

- La Oficialía Mayor, el Instituto de Investigaciones Legislativas, la Coordinación de Servicios Parlamentarios, la Coordinación de Asesoría y Secretariado Técnico de Comisiones, la Coordinación de Asuntos Jurídicos, la Coordinación de Comunicación Social y la Contraloría Interna.

El Poder Legislativo no es Fideicomitente o fideicomisario de ningún Fideicomiso, mandato y análogos, por consiguiente, esta nota no le aplica.

4. Bases de Preparación de los Estados Financieros

a).- Los Estados Financieros del Poder Legislativo, fueron preparados de acuerdo a los Lineamientos que establecen la Ley General de Contabilidad Gubernamental, Ley de Presupuesto y Responsabilidad Hacendaria del Estado y Municipios de San Luis Potosí, la Ley del Presupuesto de Egresos del Estado de San Luis Potosí, para el Ejercicio Fiscal 2026

y demás disposiciones legales aplicables, observando la normatividad emitida por el CONAC, así como los Manuales de Políticas de aplicación Autorizados y Acuerdos Emitidos por los Diputados Integrantes de la Junta de Coordinación Política.

b). - Para efecto de reconocer las adquisiciones de bienes muebles dentro del Estado de Situación Financiera, el Poder Legislativo registra a costo histórico los importes ejercidos como Activo No Circulante.



c). - Postulados Básicos. - La Información Financiera se registró considerando los elementos fundamentales que configuran el Sistema de Contabilidad Gubernamental, los cuales sustentan de manera técnica el registro de las operaciones, la elaboración y presentación de estados financieros; basados en su razonamiento, eficiencia demostrada, respaldo en legislación especializada y aplicación de la Ley General de Contabilidad Gubernamental

Para el registro de las operaciones del Poder Legislativo se Observaron los Postulados Básicos:

- 1) Sustancia Económica
- 2) Ente Publico
- 3) Existencia Permanente
- 4) Revelación Suficiente
- 5) Importancia Relativa
- 6) Registro e Integración Presupuestaria
- 7) Consolidación de la Información Financiera
- 8) Devengo Contable
- 9) Valuación
- 10) Dualidad Económica
- 11) Consistencia

De acuerdo a la Normatividad emitida por el CONAC para la Contabilidad Gubernamental.

Características del Sistema de Contabilidad Gubernamental (SCG)

Se utiliza un sistema de Contabilidad General denominado SACG.NET (Sistema Automatizado de Administración y Contabilidad Gubernamental) desarrollado por el Indetec, el cual cumple con las siguientes características:

- Es único, uniforme e integrador.
- Integra de forma automática la operación contable con el ejercicio presupuestario.
- Efectúa los registros considerando la base acumulativa (devengado) de las transacciones.
- Registra de manera automática y por única vez los momentos contables correspondientes.
- Efectúa la interrelación automática de los clasificadores presupuestales, la lista de cuentas y el catálogo de bienes que permiten una interrelación automática.
- Efectúa el registro de las etapas del presupuesto de tal manera que el gasto registra el momento contable del aprobado, modificado, comprometido, devengado, ejercido y pagado; así como del Ingreso, efectúa el momento contable del estimado, modificado, devengado y recaudado.
- Facilita el registro y control de los inventarios de bienes muebles e inmuebles.
- Genera en tiempo real los estados financieros, la ejecución presupuestaria y todo tipo de información que coadyuve a la toma de decisiones, transparencia y rendición de cuentas.



- Su diseño permite el procesamiento y generación de estados financieros mediante el uso de herramientas propias de la informática.
- Su objetivo es obtener información básica contable oportuna y de manera sencilla. Que contribuya eficientemente a la toma de decisiones a través de la generación de Informes Financieros y del registro de las operaciones de los Ingresos y Gastos del ente Público.

5. Políticas de Contabilidad Significativas:

a) Métodos utilizados para la actualización del valor de los Activos, Pasivos, Hacienda Pública/Patrimonio.

Para efecto de reconocer las adquisiciones de bienes muebles e Intangibles dentro del Estado de Situación Financiera, el Poder Legislativo registra a costo histórico los importes ejercidos como activo y como un incremento en el Patrimonio dentro del rubro "Hacienda Pública / Patrimonio", El método de Depreciación, utilizado fue la de los parámetros de estimación de vida útil y las Reglas Específicas del Registro y Valoración del Patrimonio, ambos aprobados por el Consejo de Armonización Contable para cada uno de los activos propiedad del Poder Legislativo considerando el valor de Deshecho de cada uno de ellos. Las tasas de Depreciación utilizadas para la valoración del Patrimonio son:

Concepto	Años de Vida Útil	% de Depreciación Anual	% de Valor de Deshecho
Bienes Muebles			
Muebles de Oficina y Estantería	10	10.00	25.00
Muebles, Excepto de Oficina y Estantería	10	10.00	25.00
Equipo de Cómputo y de Tecnologías de La Información	3	33.33	20.00
Otros Mobiliarios y Eq. De Administración	10	10.00	20.00
Mobiliario y Equipo Educativo y Recreativo			
Equipos y Aparatos Audio Visuales	3	33.33	20.00
Cámaras Fotográficas y de Video	3	33.33	20.00
Equipo de Transporte			
Automóviles y Equipo Terrestre	5	20.00	30.00
Maquinaria, Otros Equipos y Herramientas			
Sistema de Aire Acondicionado, Calefacción y de Refrigeración Industrial y Comercial	10	10.00	20.00
Equipo de Comunicación y Telecomunicación	10	10.00	25.00
Herramientas y Maquinas-herramientas	10	10.00	20.00



- Se registra el pasivo a efecto de conocer la deuda al cierre del periodo y registrar el gasto devengado.
- Se registra el pasivo del Fondo de Ahorro del personal Sindicalizado a efecto de conocer la deuda y el gasto devengado mismo que se paga en el mes de diciembre de cada año.
- Los ingresos se registran cuando se recaudan las Transferencias, Asignaciones. por parte de la Secretaria de Finanzas de Gobierno del Estado
- Los recursos se manejan a través de la cuenta productiva de cheques contratada con Banco Mercantil del Norte, S.A.
- Los cheques y/o transferencias se firman de forma mancomunada para hacerlos efectivos; se encuentran registradas para tal efecto las firmas del Oficial Mayor, del Coordinador de Finanzas y del Diputado Presidente de la Junta de Coordinación Política.
- Los egresos se reconocen en el momento del devengo y se define el pasivo correspondiente cuando se conoce el gasto, excepto las comisiones bancarias que se reconocen en los periodos en que se devengan.

b) Realización de Operaciones en el Extranjero. -

El poder Legislativo no realiza operaciones en el extranjero por lo tanto esta nota no le aplica.

c) Método de Valuación de la Inversión en Acciones de Compañías subsidiarias no Consolidadas y Asociadas. -

El poder Legislativo no tiene Acciones de Compañías subsidiarias no Consolidadas y Asociadas, por lo tanto, esta nota no le aplica.

d) Sistema y método de valuación de Inventarios y costo de lo vendido. -

El poder Legislativo no realizo ventas en la cual se determine el costo de lo vendido, por lo tanto, esta nota no le aplica.

e) Beneficios a Empleados: El poder Legislativo no realizo reservas para beneficio de los empleados, por lo tanto, esta nota no le aplica.

f) Provisiones: Objetivo de su creación, Monto y Plazo.

El poder Legislativo tiene constituida una provisión para el pago de Laudos Laborales en trámite en los Tribunales que tiene un saldo al 31 de marzo 2026 \$ 177,017.81 de los cuales se espera la sentencia para su pago.

Reservas: Objetivo de su creación, Monto y Plazo.

1.- El poder Legislativo cuenta con una Reserva en la cantidad de \$ 177,017.81 para el pago de Laudos Laborales en trámite en los Tribunales.

g) Cambios en Políticas Contables y corrección de errores

El poder Legislativo no realizo cambios en políticas contables.



h) Reclasificaciones:

El poder Legislativo no realizó reclasificaciones al 31 de marzo 2026 por lo tanto, esta nota no le aplica.

i) Depuración y cancelación de Saldos

El poder Legislativo realiza depuración y cancelación de saldos de las cuentas de Deudores Diversos, anticipo a Proveedores y a la cuenta de Proveedores al cierre del ejercicio.

6. Protección en Moneda Extranjera y Protección por Riesgo Cambiario

a) Activos en Moneda Extranjera: El poder Legislativo no tiene activos en Moneda extranjera, por lo tanto, esta nota no le aplica.

b) Pasivos en Moneda Extranjera: El poder Legislativo no tiene pasivos en Moneda extranjera, por lo tanto, esta nota no le aplica.

c) Posición en Moneda Extranjera: El poder Legislativo no realiza operaciones en Moneda extranjera, por lo tanto, esta nota no le aplica.

d) Tipo de Cambio: El poder Legislativo no realiza operaciones en Moneda extranjera, por lo tanto, no utiliza ningún tipo de cambio y esta nota no le aplica.

e) Equivalente en Moneda Nacional: El poder Legislativo no realiza operaciones en Moneda extranjera, por lo tanto, no utiliza la conversión a moneda nacional y esta nota no le aplica.

El poder legislativo no realiza operaciones con moneda extranjera, por lo tanto, no tiene riesgo en variaciones en el tipo de cambio.

7. Reporte Analítico del Activo

a) Vida útil o porcentajes de depreciación, deterioro o amortización Utilizados en los diferentes tipos de Activo: El método de Depreciación, utilizado fue la de los parámetros de estimación de vida útil y las Reglas Específicas del Registro y Valoración del Patrimonio, ambos aprobados por el Consejo de Armonización Contable para cada uno de los activos propiedad del Poder Legislativo considerando el valor de Reposición de cada uno de ellos

b) Cambios en el porcentaje de depreciación o valor residual de los Activos: En el poder Legislativo se utilizaron los parámetros de estimación de vida útil y las Reglas Específicas del Registro y Valoración del Patrimonio, ambos aprobados por el Consejo de Armonización Contable

c) Importe de los gastos capitalizados en el ejercicio, tanto financieros como de investigación y desarrollo. - El Poder legislativo no realizó capitalización de gastos financieros ni de investigación y desarrollo al 31 de marzo 2026.



- d) **Riesgos por tipo de cambio o tipo de interés de las inversiones financieras.** - El Poder Legislativo no realiza operaciones con moneda extranjera por lo tanto esta nota no le aplica.
- e) **Valor activado en el ejercicio de los bienes construidos por la entidad.** - El Poder legislativo no realizo construcción de obra pública al 31 de marzo 2026, por lo tanto, esta nota no le aplica.
- f) **Otras circunstancias de carácter significativo que afecten al activo, tales como bienes en garantía, señalados en embargos, litigios, títulos de inversiones entregados en garantía, baja significativa del valor de inversiones financieras, etc.-** Al poder legislativo no le aplica esta nota.
- g) **Desmantelamiento de Activos, procedimientos, implicaciones, efectos contables.** - El Poder Legislativo no aplico desmantelamiento de activos al 31 de marzo 2026, por lo tanto, esta nota no le aplica.
- h) **Administración de Activos.** - El Poder Legislativo cuenta con el área de Control Patrimonial, que depende la Coordinación de Servicios Internos, la cual se encarga de la conservación, mantenimiento y utilización de los Activos.
8. **Fideicomisos, mandatos y Análogos.** - El poder legislativo no cuenta con Fideicomisos, mandatos y análogo, por lo tanto, esta nota no le aplica.
9. **Reporte de la Recaudación.** - El Poder Legislativo no tiene Ley de Ingresos Propia solo recibe trasferencias del Poder Ejecutivo a través de la Secretaria de Finanzas, por lo tanto, esta nota no le aplica. No obstante, lo anterior, las Participaciones que recibe el Poder Legislativo, son de forma mensual.
10. **Información sobre da Deuda y el Reporte Analítico de la deuda.** - El poder Legislativo tiene deuda en relación con servicios personales en función a las sentencias dictadas por los Laudos Laborados que se encuentran en proceso en el Tribunal. Las cuentas por pagar a Proveedores, Retenciones y Contribuciones tienen un vencimiento menor a 90 días. La cuenta de Devolución de Transferencias otorgadas tiene un vencimiento menor a los 90 días. Para la Liquidación de estos pasivos se tiene el efectivo en la cuenta de cheques contratada con Banco Mercantil del Norte, S.A., para el pago de las mismas.
11. **Calificaciones Otorgadas.** - El Poder Legislativo no ha requerido financiamiento externo, por lo tanto, no cuenta con calificaciones otorgadas y esta nota no le aplica.
12. **Proceso de mejora.** -
- a) **Principales Políticas de Control Interno.** - El Poder Legislativo reformo el 9 de septiembre del 2022 los artículos 119 fracción VI, 124 QUATER y 124 QUINQUE de la Ley Orgánica en el que contempla el comité Interno de Control y Desempeño y la administración de riesgos, con la finalidad de consolidar un sistema



integrado de procesos institucionales sujeto a la autoevaluación y mejora continua, para garantizar el cumplimiento de los objetivos institucionales.

b) Medida de desempeño financiero, metas y alcance. - Como una medida de desempeño financiero el Poder Legislativo genera economías mediante la planeación en la aplicación del recurso autorizado, con el fin de lograr la mejora en su infraestructura y/o generar inversión en bienes muebles que requiere para llevar a cabo su función.

13. Información por Segmentos. - El Poder legislativo no tiene segmentada la información derivado a que la única actividad que tiene es la de legislar, por lo tanto, esta nota no le aplica.

14. Eventos posteriores al cierre. - El Poder Legislativo no realizó eventos posteriores al cierre del Periodo que afectan económicamente y que no se conocían a la fecha del cierre, por lo tanto, esta nota no le aplica.

15. Partes Relacionadas. - En el Poder legislativo no existen partes Relacionadas que puedan ejercer influencia sobre la toma de decisiones.

b) NOTAS DE DESGLOSE

l) Notas al Estado de Actividades

Ingresos de Gestión

NOTA 9

- **Ingresos y Otros Beneficios**

9.1 El Poder Legislativo registro al 31 de marzo del 2026, recibió Asignaciones Presupuestales por la cantidad de **\$ 70,757,089.00** derivado del registro del devengo de las transferencias presupuestales del periodo, a realizar por la Secretaría, de Finanzas de Gobierno del Estado, de la Partida de Transferencias, Asignaciones y Otras Ayudas, de acuerdo al Presupuesto Autorizado para el ejercicio fiscal 2026, recaudando un importe de **\$ 70,757,089.00**

- **Otros Ingresos:**

9.2 Al 31 de marzo del 2026, se registran otros ingresos por un monto de **\$ 12,203.75**



Gastos y Otras Pérdidas

NOTA 10

- **Gastos de Funcionamiento**

10. Se devengaron gastos de funcionamiento por la cantidad de \$ **71,445,428.77** Integrado por las siguientes partidas:

Servicios Personales	\$ 63,210,553.64
Materiales y Suministros	\$ 784,867.74
Servicios Generales	\$ 7,450,007.39
Total	\$ 71,445,428.77

NOTA 11

- **Transferencias, Asignaciones, Subsidios y Otras Ayudas**

11. Al 31 de marzo del 2026, no se devengaron gastos por transferencias, asignaciones, subsidios y otras ayudas, esta cuenta se integra por las asignaciones destinadas a causas de utilidad social mediante donativos a instituciones no lucrativas enfocadas a actividades educativas, culturales, de salud, de investigación científica, de aplicación de nuevas tecnologías o de beneficencia, entre otras.

I.1) Notas al Estado de Resultados

NOTA 12

El Estado de Resultados muestra los Ingresos de Gestión durante el mes de marzo 2026 por un monto de \$ **23,114,369.00** pesos, que corresponden a las transferencias de la partida de servicios personales

NOTA 13

En relación a las partidas de **Gastos de Funcionamiento**, el Estado de Resultados muestra las erogaciones devengadas en el mes de marzo por un monto de \$ **24,612,055.48** los que se detallan a continuación:

13.1 Servicios Personales:

Los gastos funcionales de Servicios Personales registran un monto de \$ **21,108,839.12** pesos, de los cuales el **76.95%** corresponde a las erogaciones inherentes al personal de base y confianza y un **23.05%** al personal contratado por honorarios asimilados a salarios. Los montos reportados incluyen las obligaciones de pago tales como retenciones de impuestos y demás repercusiones laborales y de seguridad social.



13.2 Materiales y Suministros

Los gastos funcionales de este capítulo de gasto registran un monto de \$ **364,949.89** pesos, de los cuales el **30.10%** corresponde a los gastos de materiales de administración y emisión de documentos, el **68.85%** corresponde a gastos de alimentación para reuniones colegiadas y oficiales, **0.53%** corresponde a material eléctrico y electrónico, **0.52%** corresponde a medicinas y productos farmacéuticos.

13.3 Servicios Generales

Los gastos de Servicios Generales registran un monto de \$ **3,138,266.47** pesos, de los cuales el **18.24%** que corresponde a impuesto sobre nómina, **3.83%** corresponde a servicios básicos tales como energía eléctrica, agua y telefonía y servicios postales, **0.12%** corresponde a servicios postales, **6.02%** corresponde al servicio de arrendamiento de los edificios ocupados por el Poder Legislativo, la sala anexa al edificio de Jardín Hidalgo, la bodega del archivo y los espacios de estacionamiento para los vehículos oficiales, **8.35%** corresponde al pago de Honorarios por Servicios Profesionales, **0.28%** corresponde al pago de servicios financieros bancarios y comerciales **6.53%** corresponde a servicios de reparación y mantenimiento, **18.27%** corresponde a servicios de comunicación social y publicidad, **1.01%** corresponde a servicio de traslado y viáticos, **19.52%** corresponde gastos de orden social y cultural, **1.84%** corresponde al pago de control vehicular, **15.99%** corresponde a otros gastos

13.4 Transferencias, asignaciones y otras ayudas donativos

Los gastos relativos a Transferencias asignaciones y otras ayudas donativos registran un monto de \$ **0.00**

II) Notas al Estado de Situación Financiera

Activo

NOTA 1

- **Efectivo y Equivalentes**

1.- Fondos de afectación específica

1.1- Bancos:

1.2.-Al 31 de marzo del 2026 el saldo de Bancos es por un importe de \$ **16,523,079.93** de los cuales \$ **13,059,474.77** corresponden a la cuenta de cheques No. 1215803042 en la que se registran las transacciones derivadas de servicios personales cuyo monto corresponde a las prestaciones por pagar, así como a las retenciones de Impuestos, obligaciones y descuentos por compromisos contraídos por el personal, \$ **3,355,593.97**, corresponden a la cuenta de cheques No. 840-03001-6, en la que se registran las transacciones derivadas de la operación de Gasto Corriente y de Capital del Poder Legislativo respectivamente y \$ **108,011.19** que corresponden a la cuenta de cheques No. 1094640750 la cual se utiliza para el Fondo de Pasivo Contingente, para dar cumplimiento de demandas laborales que se encuentran en proceso en los tribunales, las cuentas fueron aperturadas en la Institución Bancaria "Banco Mercantil del Norte, S.A.", Estas cuentas operan con firmas mancomunadas del Oficial Mayor, y el Coordinador de Finanzas y/o el Presidente de la Junta de Coordinación Política.



NOTA 2

- **Derechos a recibir Efectivo y Equivalentes y Bienes o Servicios a Recibir**

2.- Por tipo de Contribución

2.1.- Cuentas por Cobrar a Corto Plazo

El saldo final al 31 de marzo, es por la cantidad de **\$ 0.00**

2.2- Deudores Diversos:

El saldo final al 31 de marzo, es por la cantidad de **\$ 1,363,432.24**, que se integra por los Préstamos Personales, Anticipo de Sueldos, Gastos de Viaje por Comprobar, Gastos Varios por Comprobar, autorizados a los Funcionarios del Poder Legislativo.

2.3.- Anticipo a Proveedores:

El saldo final al 31 de marzo, es por la cantidad de **\$ 0.00** debido a que durante el periodo fueron requeridos anticipos por la contratación del servicio y/o compra solicitados.

Elaboración de manera agrupada los derechos a recibir y equivalentes y bienes o servicios a recibir en la desagregación por su vencimiento en días

Al 31 de marzo, el rubro de Derechos a Recibir Bienes o Servicios el saldo que presenta, corresponde a los anticipos a proveedores solicitados por la contratación del servicio y/o compra solicitados.

Bienes Disponibles para su Transformación o Consumo (inventarios)

Clasificación de los bienes para su transformación. - Esta nota no aplica para el Poder Legislativo debido a que no realiza ningún proceso de transformación y/o elaboración de bienes.

Cuenta de Almacén. – No se cuenta en la contabilidad una cuenta para el manejo del almacén de materiales, por lo que respecta a este rubro, los materiales de oficina, material de informática y material de limpieza, se controlan bajo los procedimientos compra y entrega descritas en el Manual de Procedimientos de Adquisiciones. Para ello la Coordinación de Servicios Internos como área requirente, da recepción y validación de los materiales de acuerdo con los requerimientos contenidos en cada orden de compra.

- **Inversiones Financieras**



NOTAS A LOS ESTADOS FINANCIEROS

Cuenta de Inversiones Financieras, que considera los fideicomisos. - No se cuenta con inversiones en fideicomisos en consecuencia esta nota no aplica al Poder Legislativo.

Saldos de las inversiones Financieras. - El Poder Legislativo al 31 de marzo, no cuenta con montos que reportar en el rubro de Cuenta de Inversión, la cuenta de cheques que opera en el Banco Mercantil de Norte, S.A.

NOTA 3

- **Bienes Muebles, Inmuebles e Intangibles**

3.- El rubro de Bienes Muebles reporta al 31 de marzo del 2026 , un monto de **\$ 47,471,271.19** que corresponden a Bienes Muebles e Inmuebles y un monto de **\$ 5,259,569.01** que corresponden a Activos Intangibles (principalmente licenciamientos), considerando una depreciación por el paso del tiempo de los bienes patrimoniales de **\$ 36,212,533.81**, Estas inversiones se registran a su costo de adquisición, por lo que los montos reportados representan su valor histórico, se presenta una desagregación de las partidas que integran este rubro:

	Mobiliario y Equipo de Oficina	\$ 8,900,527.98
	Equipo de Computo	\$ 17,198,581.14
	Mobiliario y Equipo, aparatos Audiovisuales, Cámaras Fotográficas y de Video	\$ 2,417,430.47
	Vehículos y Equipo de Transporte	\$ 8,348,874.70
	Maquinaria y Otros Equipos	\$ 10,605,856.90
3.1	Suma Bienes Muebles e Inmuebles	\$ 47,471,271.19
	Licenciamientos y Software	\$ 5,259,569.01
3.2	Suma Activos Intangibles	\$ 5,259,569.01
3.3	Depreciaciones	-\$ 36,212,533.81
	Total Bienes Muebles, Inmuebles e Intangibles	\$ 16,518,306.39

El rubro de **Depreciaciones** presentando los siguientes montos de depreciación por ejercicio fiscal:



NOTAS A LOS ESTADOS FINANCIEROS

Ejercicio Fiscal 2025	\$ 801,137.72
Ejercicio Fiscal 2024	\$ 796,363.10
Ejercicio Fiscal 2023	\$ 919,057.51
Ejercicio Fiscal 2022	\$ 1,530,381.24
Ejercicio Fiscal 2021	\$ 1,960,606.96
Ejercicio Fiscal 2020	\$ 2,360,540.30
Ejercicios anteriores al 2020	\$ 27,844,446.98
Total Depreciaciones por Ejercicio Fiscal	\$ 36,212,533.81

3.3- El método de Depreciación, se calcula de acuerdo con los parámetros de estimación de vida útil y las reglas Específicas del Registro y valoración del patrimonio, dispuestos por el **Consejo de Armonización Contable**, para cada uno de los activos propiedad del Poder Legislativo considerando, el valor de deshecho de cada uno de ellos.

Las tasas de Depreciación utilizadas para la valoración del Patrimonio se detallan a continuación:

Concepto	Años de Vida Útil	% de Depreciación Anual	% de Valor de Deshecho
Bienes Muebles			
Muebles de Oficina y Estantería	10	10.00	25.00
Muebles, Excepto de Oficina y Estantería	10	10.00	25.00
Equipo de Cómputo y de Tecnologías de La Información	3	33.33	20.00
Otros Mobiliarios y Eq. De Administración	10	10.00	20.00
Mobiliario y Equipo Educacional y Recreativo			
Equipos y Aparatos Audio Visuales	3	33.33	20.00
Cámaras Fotográficas y de Video	3	33.33	20.00
Equipo de Transporte			
Automóviles y Equipo Terrestre	5	20.00	30.00
Maquinaria, Otros Equipos y Herramientas			
Sistema de Aire Acondicionado, Calefacción y de Refrigeración Industrial y Comercial	10	10.00	20.00
Equipo de Comunicación y Telecomunicación	10	10.00	25.00
Herramientas y Maquinas-herramientas	10	10.00	20.00



3.4.- Activos Intangibles. - El saldo al 31 de marzo del 2026, es por un importe de **\$ 5,259,569.01**, se registran a costo histórico afectando la cuenta de Activos Intangibles del Estado del Ejercicio del Presupuesto por Capitulo del Gasto, se registran como parte del Activo Fijo y forman parte del Patrimonio del Poder Legislativo.

NOTA 4

- **Estimaciones y Deterioros**

4. Determinación de las estimaciones: Al 31 de marzo del 2026, no se cuenta con estimaciones por pérdidas o deterioro de los activos no circulantes que conforman el patrimonio del Poder Legislativo, por lo que no existen montos que reportar en esta cuenta.

NOTA 5

- **Otros Activos**

5.- No se registra una cuenta de Otros activos en consecuencia esta nota no aplica para el Poder Legislativo.

Pasivo

El saldo Al 31 de marzo es por la cantidad de **\$ 18,712,033.40**, se integra por las siguientes cuentas:

NOTA 6

- **Cuentas Por Pagar a Corto Plazo**

El rubro de Cuentas por Pagar a Corto Plazo se integra por las siguientes cuentas:

6.1	Servicios Personales	\$ 9,886,454.10
6.2	Proveedores	\$ 1,160,458.63
6.3	Devolución de Transferencias Otorgadas	\$ 946,021.34
6.4	Retenciones y Contribuciones	\$6,542,081.44
	Total, Cuentas Por Pagar a Corto Plazo	\$ 18,535,015.51

El detalle de los registros que integran el rubro de Cuentas Por Pagar a Corto Plazo es el siguiente:

6.1 Servicios Personales:



El saldo al 31 de marzo es por un monto de \$ **9,886,454.10** integra las partidas correspondientes a las aportaciones de seguridad social, aportaciones al Fondo de Ahorro Sindical, así como la aportación al fondo de ahorro de la dirección de pensiones del personal de base y de confianza del Poder Legislativo.

6.2 Proveedores:

El saldo al 31 de marzo por un monto de \$ **1,160,458.63**, se integra por las facturas pendientes de pago de proveedores de bienes y servicios.

6.3 Devolución de Transferencias Otorgadas:

El saldo al 31 de marzo es por un monto de \$ **946,021.34**, esta cuenta se integra por la cancelación de facturas y cheques de ejercicios fiscales anteriores, así como cancelación de cheques en circulación que no fueron presentados en el banco para su cobro

6.4 Retenciones y Contribuciones

El saldo al 31 de marzo es por un importe de \$ **6,542,081.44**, que se integra por las siguientes cuentas:

Impuestos Por Pagar

Retenciones realizadas siguiendo la normativa que marca la Ley del Impuesto Sobre la Renta vigente, por pago de Sueldos, Honorarios Asimilables a Sueldos, Honorarios Profesionales y Arrendamientos a personas Físicas correspondiente a la retención del 10%, así como por el 3.0% del impuesto estatal sobre el pago de remuneraciones.

\$ 3,446,345.08

Acreeedores Diversos

Descuentos realizados a los empleados vía nómina bajo los siguientes conceptos: Fondo de Ahorro para el Retiro correspondiente al 7% a entregar a la Dirección de Pensiones del Estado, cuotas sindicales retenidas, créditos contraídos (descuentos conveniados con el Poder Legislativo) por los empleados con instituciones crediticias y/o financieras y demás retenciones autorizadas por los mismos.

\$ 2,170,852.68

Fondo de Ahorro del personal de base

Retenciones acumuladas durante el periodo, mismas que serán entregadas al personal en el mes de marzo de acuerdo con los convenios suscritos con los Sindicatos.

\$ 924,883.68

Total Retenciones y Contribuciones

\$ 5,795,589.63

NOTA 7



7. Provisiones a Corto Plazo

El saldo al Al 31 de marzo, es por un importe de \$ **177,017.81** corresponde al fondo de Pasivo Contingente generado para el cumplimiento de demandas laborales en proceso, que se encuentran en los tribunales, en espera de resolución, se integra por expedientes de personal del Poder Legislativo, cuyo monto depende de un hecho futuro.

Fondo de Bienes de terceros. - Al 31 de marzo no se cuenta con Fondos de Bienes de Terceros en Administración y/o garantía a corto y largo plazo, en consecuencia, esta nota no aplica al Poder Legislativo.

Pasivos No Circulantes. - Al 31 de marzo no se registran cuentas de Pasivos No circulantes, en consecuencia, esta nota no aplica al Poder Legislativo.

NOTA 8

El Patrimonio registra al 31 de marzo es por un importe de \$ **15,692,785.16**, con un monto de \$ **-676,136.02**, derivado del resultado del ejercicio presupuestal al cierre del periodo, que se encuentra en proceso de gestión para su ejercicio, Además de un monto de \$ **16,368,921.18**, que refleja el patrimonio adquirido en ejercicios anteriores, incluyendo la depreciación correspondiente.

III) Notas al Estado de Variación en la Hacienda Pública

Hacienda Pública / Patrimonio:

El saldo es por la cantidad de \$ **15,692,785.16** se integra por las cuentas de Resultado del Ejercicio Ahorro/Desahorro; y superávit o déficit acumulado derivado de las adquisiciones y bajas de bienes muebles, inmuebles e intangibles.

NOTA 14

La cuenta del Patrimonio Inicia con un saldo de \$ **16,368,921.18**, que refleja el resultado de ejercicios anteriores derivado de las adquisiciones de activo fijo durante los ejercicios anteriores que incluye la depreciación correspondiente.

NOTA 15

Se obtuvo un desahorro al 31 de marzo por un importe de \$ **-676,136.02** derivado del monto de los recursos presupuestales devengados al cierre del periodo, las adquisiciones de activo fijo del ejercicio y los intereses generados de las cuentas productivas.



IV) Notas al Estado de Flujo de Efectivo

NOTA 16

Efectivo y Equivalentes

16.1.- Al 31 de marzo se refleja un Flujo Neto de Efectivo por Actividades de Inversión con una aplicación financiera de **\$149,384.80** que representa el flujo en pagos efectuados en la adquisición de Bienes durante el ejercicio.

16.2.- El análisis de los saldos Inicial y Final que figuran en el Estado del Flujo de Efectivo es el siguiente:

Análisis del Saldo Inicial y Saldo Final del Flujo de Efectivo

Concepto	2026	2025
Efectivo en Bancos- Tesorería	16,415,068.74	23,006,901.61
Efectivo en Bancos-Dependencias		
Inversiones Temporales (hasta 3 meses)	0.00	0.00
Fondos con afectación específica (Fondo Pasivo Laboral)	108,011.19	107,951.80
Depósitos de Fondos de Terceros y Otros		
Total de Efectivo y Equivalente	16,523,079.93	23,114,853.41

23,114,853.41

- Se tuvo una variación al saldo de inicio en Efectivo y Equivalentes por la cantidad de **\$ 6,591,773.48** lo que representa menos efectivo disponible en bancos al 31 de marzo del 2026, respecto al inicio de este o al cierre del ejercicio 2025.

16.3.- Durante el periodo se devengaron gastos por concepto de adquisiciones de bienes muebles, inmuebles e intangibles por la cantidad de **\$ 149,384.80**

NOTA 17

Conciliación de los Flujos de Efectivo Netos de las Actividades de Operación y la cuenta de Ahorro/Desahorro antes de los Rubros Extraordinarios.



	2026	2025
Ahorro/Desahorro antes de Rubros Extraordinarios	\$ -676,136.02	\$ 2,604,101.67
Movimiento de partidas (o Rubros) que no afectan el efectivo	\$ 0.00	\$ 0.00
Depreciación	\$ 0.00	\$ 801,137.72
Amortización	\$ 0.00	\$ 0.00
Incrementos en las Provisiones	\$ 0.00	\$ 0.00
Incremento en Inversiones producidas por reevaluación	\$ 0.00	\$ 0.00
Ganancia/pérdida en venta de bienes muebles, inmuebles e intangibles	\$ 0.00	\$ 0.00
Incremento en Cuentas por Cobrar	\$ 0.00	\$ 0.00
Flujos de Efectivo Netos de las Actividades de Operación	\$ -676,136.02	\$ 1,802,963.95

V) Conciliación entre los Ingresos Presupuestarios y Contables, así como entre los Egresos Presupuestarios y los Gastos Contables

La conciliación entre los Ingresos Presupuestarios y Contables se Integra por las Transferencias, Asignaciones, Subsidios y Otras Ayudas que realizó el Poder Ejecutivo al 31 de marzo cuyo importe es por la cantidad de \$ 70,769,292.75, que incluye el importe de Otros Ingresos obtenidos durante el periodo.

NOTA 18

1.- Ingresos Presupuestarios	\$70,757,089.00
2.- MAS INGRESOS CONTABLES NO PRESUPUESTARIOS	\$12,203.75
2.1 INGRESOS FINANCIEROS	\$12,203.75
2.2 INCREMENTO POR VARIACION DE INVENTARIOS	\$0.00
2.3 DISMINUCION DEL EXCESO DE ESTIMACIONES POR PERDIDA O DETERIORO U OBSOLECENCIA	\$0.00
2.4 DISMINUCION DEL EXCESO DE PROVISIONES	\$0.00
2.5 OTROS INGRESOS Y BENEFICIOS VARIOS	\$0.00
2.6 OTROS INGRESOS CONTABLES NO PRESUPUESTARIOS	\$0.00
3.- MENOS INGRESOS PRESUPUESTARIOS NO CONTABLES	\$0.00
3.1 APROVECHAMIENTOS PATRIMONIALES	\$0.00
3.2 INGRESOS DERIVADOS DE FINANCIAMIENTOS	\$0.00
4 Ingresos Contables (4=1+2-3)	\$70,769,292.75



NOTAS A LOS ESTADOS FINANCIEROS

De igual manera, la conciliación entre los Egresos Presupuestarios y los Gastos Contables está integrada por el gasto corriente autorizado y devengado al 31 de marzo del 2026, cuyo importe es por la cantidad de \$ 71,594,813.57

NOTA 19

1. Total de Egresos Presupuestarios	(Nota 19)	\$71,594,813.57
2. Menos Egresos Presupuestarios No Contables		\$934,252.54
2.1 Materias Primas y Materiales de Producción y Comercialización		\$0.00
2.2 Materiales y Suministros		\$784,867.74
2.3 Mobiliario y Equipo de Administración		\$26,192.80
2.4 Mobiliario y Equipo Educativo y Recreativo		\$0.00
2.5 Equipo e Instrumental Médico y de Laboratorio		\$0.00
2.6 Vehículos y Equipo de Transporte		\$0.00
2.7 Equipo de Defensa y Seguridad		\$0.00
2.8 Maquinaria, Otros Equipos y Herramientas		\$0.00
2.9 Activos Biológicos		\$0.00
2.10 Bienes Inmuebles		\$0.00
2.11 Activos Intangibles		\$123,192.00
2.12 Obra Pública en Bienes de Dominio Público		\$0.00
2.13 Obra Pública en Bienes Propios		\$0.00
2.14 Acciones y Participaciones de Capital		\$0.00
2.15 Compra de Títulos y Valores		\$0.00
2.16 Concesión de Préstamos		\$0.00
2.17 Inversiones en Fideicomisos, Mandatos y Otros Análogos		\$0.00
2.18 Provisiones para Contingencias y Otras Erogaciones Especiales		\$0.00
2.19 Amortización de la Deuda Pública		\$0.00
2.20 Adeudos de Ejercicios Fiscales Anteriores (ADEFAS)		\$0.00
2.21 Otros Egresos Presupuestarios No Contables		\$0.00
3. Más Gastos Contables No Presupuestarios		\$784,867.74
3.1 Estimaciones, Depreciaciones, Deterioros, Obsolescencia y Amortizaciones		\$0.00
3.2 Provisiones		\$0.00
3.3 Disminución de Inventarios		\$0.00
3.4 Otros Gastos		\$0.00
3.5 Inversión Pública No Capitalizable		\$0.00
3.6 Materiales y Suministros (consumos)		\$784,867.74
3.7 Otros Gastos Contables No Presupuestarios		\$0.00
4. Total De Gastos Contables		\$71,445,428.77



NOTA 20

V.1) Estado Analítico del Ejercicio del Presupuesto de Egresos

El presupuesto devengado en el periodo es de \$ **71,594,813.57** representan el 101.18% del presupuesto recaudado al 31 de marzo 2026, con los siguientes porcentajes de ejercicio por capítulo de gasto, respecto del presupuesto total:

1000	\$ 63,210,553.64	88.29%
2000	\$ 784,867.74	1.10%
3000	\$ 7,450,007.39	10.41%
5000	\$ 149,384.80	0.20%
Total	\$ 71,594,813.57	100.00%

En relación con las partidas de **Gastos de Funcionamiento**, se detallan a continuación los rubros más representativos:

20.1 Servicios Personales:

Los gastos funcionales de Servicios Personales registran un monto de \$ **63,210,553.64** pesos, de los cuales el **76.82%** corresponde a las erogaciones inherentes al personal de base y un **23.18%** a personal contratado por honorarios asimilados a salarios. Los montos reportados incluyen las obligaciones de pago tales como retenciones de impuestos y demás repercusiones laborales y de seguridad social.

20.2 Materiales y Suministros

Los gastos funcionales de este capítulo registran un monto de \$ **784,867.74** pesos, de los cuales el **33.00%** corresponde a los gastos de materiales de administración y emisión de documentos, el **60.63%** corresponde a gastos de alimentación para reuniones colegiadas y oficiales, **0.31%** corresponde a material eléctrico y electrónico, **0.40%** corresponde a productos farmacéuticos, **5.01%** corresponde a combustibles necesarios para los vehículos oficiales del Congreso y **0.65%** corresponde a la compra de herramientas menores.



20.3 Servicios Generales

Los gastos funcionales de Servicios Generales registran un monto de \$ **7,450,007.39** pesos, de los cuales el **23.03%** corresponde al impuesto sobre nómina, **4.54%** corresponde a servicios básicos tales como energía eléctrica, agua y telefonía, **0.21%** corresponde a servicios postales, **5.07%** corresponde al servicio de arrendamiento de los edificios ocupados por el Poder Legislativo principalmente por la sala anexa al edificio de Jardín Hidalgo, la bodega del archivo y los espacios de estacionamiento para los vehículos oficiales, **5.98%** corresponde al pago por servicios profesionales, **3.67%** corresponde al pago de seguro de bienes patrimoniales y servicios financieros bancarios y comerciales, **11.07%** corresponde a servicios de reparación y mantenimiento, **24.65%** corresponde a gastos de difusión y comunicación social, **0.87%** corresponde al servicios de traslado y viáticos, **9.98%** corresponde a gastos de orden social y cultural, **0.78%** corresponde al pago de control vehicular y **10.15%** corresponde a otros gastos

20.4 Transferencias, asignaciones y otras ayudas donativos

Los gastos funcionales de Transferencias, asignaciones y otras ayudas se devengo importe de \$ **0.00**

20.5 Bienes muebles

Al cierre del mes de marzo del 2026 se devengaron recursos por la cantidad de \$ **149,384.80**

NOTA 21

V.2) Estado Analítico de Ingresos Presupuestales

Las Transferencias, Asignaciones, Subsidios y Otras Ayudas, devengadas durante el periodo fueron de \$ **70,757,089.00** los recursos transferidos en el periodo representan el **21.65 %** del Presupuesto Aprobado en el Artículo 4 segundo párrafo la Ley del Presupuesto de Egresos del Estado de San Luis Potosí, para el Ejercicio Fiscal 2026- Decreto 0338, publicado en el periódico oficial del Gobierno del Estado de fecha 24 de diciembre del 2025, más la ampliación autorizada durante el ejercicio.



c) NOTAS DE MEMORIA (CUENTAS DE ORDEN)

NOTA 22

Cuentas de Orden Contables y Presupuestarias:

Contables:

El Poder legislativo no registra Valores en cuentas de Orden, en consecuencia, esta nota no le aplica.

El Poder Legislativo no registra Emisión de obligaciones en cuentas de Orden, por lo tanto, esta nota no le aplica.

El Poder Legislativo no tiene ni registra Avaluos y Garantías en cuentas de Orden, en consecuencia, esta nota no le aplica.

El Poder Legislativo no registra Juicios en cuentas de Orden, en consecuencia, esta nota no le aplica.

El Poder Legislativo no tiene ni registra Contratos para Inversión Mediante Proyectos para Prestación de Servicios (PPS) y Similares en cuentas de Orden, en consecuencia, esta nota no le aplica.

El Poder Legislativo no tiene ni registra Bienes concesionados o en comodato en cuentas de Orden, en consecuencia, esta nota no le aplica.

Presupuestarias:

El control presupuestal se registra en cuentas de orden, cuentas de ingresos y cuentas de egresos. Estas cuentas registran los momentos contables que establece la Ley de Contabilidad Gubernamental considerando los lineamientos que emite el CONAC; en lo relativo a los Ingresos, los momentos contables que se registran son el estimado, modificado, devengado y recaudado; en lo relativo al Gasto, se registra el presupuesto aprobado, modificado, comprometido, devengado, ejercido y pagado.

Cuentas de Orden Presupuestarias de Ingresos	
Concepto	2026
Ley de Ingresos Estimada	326,719,245.00
Ley de Ingresos por Ejecutar	255,962,156.00
Modificaciones a la Ley de Ingresos Estimada	0.00
Ley de Ingresos Devengada	70,757,089.00
Ley de Ingresos Recaudada	70,757,089.00



Cuentas de Orden Presupuestarias de Egresos	
Concepto	2026
Presupuesto de Egresos Aprobado	326,719,245.00
Presupuesto de Egresos por Ejercer	255,124,431.43
Modificaciones al Presupuesto de Egresos Aprobado	0.00
Presupuesto de Egresos Comprometido	71,594,813.57
Presupuesto de Egresos Devengado	71,594,813.57
Presupuesto de Egresos Ejercido	68,594,792.96
Presupuesto de Egresos Pagado	68,594,792.96

NOTA 23

Adeudos de Ejercicios Fiscales anteriores (ADEFAS)

Al 31 de marzo el Poder Legislativo no tiene Adeudos de Ejercicios Anteriores, esto de acuerdo a lo establecido en el artículo 13 Fracción VIII de la Ley de Disciplina Financiera en la cual se estipula lo siguiente: Fracción VIII. Una vez concluida la vigencia del Presupuesto de Egresos, sólo procederá realizar pagos con base en dicho presupuesto, por los conceptos efectivamente devengados en el año que corresponda y que se hubieren registrado en el informe de cuentas por pagar y que integran el pasivo circulante al cierre del ejercicio.

- 1.- El Poder Legislativo no tiene registrados valores en custodia de instrumentos prestados a formadores de mercado e instrumentos de crédito recibidos en garantía de los formadores de mercado u otros, por consiguiente, esta nota no le aplica
- 2.- El Poder Legislativo no tiene valores en custodia para realizar la emisión por tipo de instrumento: monto, tasa y vencimiento, por consiguiente, esta nota no le aplica.
- 3.- El Poder Legislativo no tiene contratos firmados de construcciones por consiguiente esta nota no le aplica.



NOTAS A LOS ESTADOS FINANCIEROS

AUTORIZÓ

DIP. JOSÉ ROBERTO GARCÍA CASTILLO
PRESIDENTE
DE LA JUNTA DE COORDINACIÓN POLÍTICA

REVISÓ

LIC. DOLORES ELIZA GARCÍA ROMAN
OFICIAL MAYOR

REVISÓ

**C.P. ENRIQUE GERARDO ORTÍZ
HERNÁNDEZ**
COORDINADOR DE FINANZAS

ELABORÓ

C.P. BLANCA E. SILVA CAMACHO
JEFE DEPARTAMENTO CONTABILIDAD



HONORABLE
CONGRESO DEL ESTADO
SAN LUIS POTOSÍ

LXIV
LEGISLATURA

H. CONGRESO DEL ESTADO DE SAN LUIS POTOSÍ
Estado de Situación Financiera
Al 31/mar./2026
(Cifras en Pesos)

CONCEPTO	2026	2025	CONCEPTO	2026	2025
ACTIVO			PASIVO		
ACTIVO CIRCULANTE			PASIVO CIRCULANTE		
EFFECTIVO Y EQUIVALENTES	\$16,523,079.93	\$23,114,853.41	CUENTAS POR PAGAR A CORTO PLAZO	\$18,535,015.59	\$24,561,790.97
DERECHOS A RECIBIR EFECTIVO O EQUIVALENTES	\$1,363,432.24	\$1,721,720.07	DOCUMENTOS POR PAGAR A CORTO PLAZO	\$0.00	\$0.00
DERECHOS A RECIBIR BIENES O SERVICIOS	\$0.00	\$0.00	PORCIÓN A CORTO PLAZO DE LA DEUDA PÚBLICA A LARGO PLAZO	\$0.00	\$0.00
INVENTARIOS	\$0.00	\$0.00	TÍTULOS Y VALORES A CORTO PLAZO	\$0.00	\$0.00
ALMACENES	\$0.00	\$0.00	PASIVOS DIFERIDOS A CORTO PLAZO	\$0.00	\$0.00
ESTIMACION POR PERDIDA O DETERIORO DE ACTIVOS CIRCULANTES	\$0.00	\$0.00	FONDOS Y BIENES DE TERCEROS EN GARANTÍA Y/O ADMINISTRACIÓN A CORTO PLAZO	\$0.00	\$0.00
OTROS ACTIVOS CIRCULANTES	\$0.00	\$0.00	PROVISIONES A CORTO PLAZO	\$177,017.81	\$177,017.81
Total de Activos Circulantes	\$17,886,512.17	\$24,836,573.48	OTROS PASIVOS A CORTO PLAZO	\$0.00	\$0.00
ACTIVO NO CIRCULANTE			Total de Pasivos Circulantes	\$18,712,033.40	\$24,738,808.78
INVERSIONES FINANCIERAS A LARGO PLAZO	\$0.00	\$0.00	PASIVO NO CIRCULANTE		
DERECHOS A RECIBIR EFECTIVO O EQUIVALENTES A LARGO PLAZO	\$0.00	\$0.00	CUENTAS POR PAGAR A LARGO PLAZO	\$0.00	\$0.00
BIENES INMUEBLES, INFRAESTRUCTURA Y CONSTRUCCIONES EN PROCESO	\$0.00	\$0.00	DOCUMENTOS POR PAGAR A LARGO PLAZO	\$0.00	\$0.00
BIENES MUEBLES	\$47,471,271.19	\$47,445,078.39	DEUDA PÚBLICA A LARGO PLAZO	\$0.00	\$0.00
ACTIVOS INTANGIBLES	\$5,259,589.01	\$5,136,377.01	PASIVOS DIFERIDOS A LARGO PLAZO	\$0.00	\$0.00
DEPRECIACIÓN DETERIORO Y AMORTIZACIÓN	-\$36,212,533.81	-\$36,212,533.81	FONDOS Y BIENES DE TERCEROS EN PROVISIONES A LARGO PLAZO	\$0.00	\$0.00
ACTIVOS DIFERIDOS	\$0.00	\$0.00	Total de Pasivos No Circulantes	\$0.00	\$0.00
ESTIMACION POR PERDIDA O DETERIORO DE OTROS ACTIVOS NO CIRCULANTES	\$0.00	\$0.00	Total del Pasivo	\$18,712,033.40	\$24,738,808.78
Total de Activos No Circulantes	\$16,518,306.39	\$16,568,921.99	HACIENDA PÚBLICA/PATRIMONIO		
Total del Activo	\$34,404,818.56	\$41,205,495.07	HACIENDA PÚBLICA/PATRIMONIO CONTRIBUIDO	\$0.00	\$0.00
			APORTACIONES	\$0.00	\$0.00
			DONACIONES DE CAPITAL	\$0.00	\$0.00
			ACTUALIZACIÓN DE LA HACIENDA	\$0.00	\$0.00
			HACIENDA PÚBLICA/PATRIMONIO GENERADO	\$15,682,765.16	\$16,466,686.29
			RESULTADO DEL EJERCICIO (AHORRO/REVALUOS)	-\$676,136.02	\$1,802,963.95
			RESULTADOS DE EJERCICIOS ANTERIORES	\$16,388,921.18	\$14,663,722.34
			REVALUOS	\$0.00	\$0.00

Bajo protesta de decir verdad declaramos que los Estados Financieros y sus Notas, son razonablemente correctos y son responsabilidad del emisor.



HONORABLE
CONGRESO DEL ESTADO
SAN LUIS POTOSÍ

LXIV
LEGISLATURA

H. CONGRESO DEL ESTADO DE SAN LUIS POTOSÍ
Estado de Situación Financiera
Al 31/mar./2026
(Cifras en Pesos)

CONCEPTO	2026	2025	CONCEPTO	2026	2025
			RESERVAS	\$0.00	\$0.00
			RECTIFICACIONES DE RESULTADOS DE	\$0.00	\$0.00
			EXCESO O INSUFICIENCIA EN LA ACTUALIZACIÓN	\$0.00	\$0.00
			RESULTADO POR POSICIÓN MONETARIA	\$0.00	\$0.00
			RESULTADO POR TENENCIA DE ACTIVOS NO	\$0.00	\$0.00
			Total Hacienda Pública/Patrimonio	\$15,692,785.16	\$16,466,886.29
			Total del Pasivo y Hacienda Pública/Patrimonio	\$34,404,818.56	\$41,205,495.07

AUTORIZÓ

DIP. JOSE ROBERTO GARCIA CASTILLO
PRESIDENTE
DE LA JUNTA DE COORDINACIÓN POLÍTICA

REVISÓ

C.P. ENRIQUE GERARDO MARTÍZ HERNÁNDEZ
COORDINADOR DE FINANZAS

REVISÓ

L.A. DÍAZ ROMÁN
OFICIAL MAYOR

ELABORÓ

C.P. RAFAEL SILVA GAMACHO
JEFE DE DEPARTAMENTO CONTABILIDAD



HONORABLE
CONGRESO DEL ESTADO
SAN LUIS POTOSÍ

LXIV
LEGISLATURA

ESTADO DE ACTIVIDADES
H. CONGRESO DEL ESTADO DE SAN LUIS POTOSÍ
Del 01/ene./2026 al 31/mar./2026
(Cifras en Pesos)

Concepto	2026	2025
INGRESOS Y OTROS BENEFICIOS		
INGRESOS DE GESTIÓN		
IMPUESTOS	\$0.00	\$0.00
CUOTAS Y APORTACIONES DE SEGURIDAD SOCIAL	\$0.00	\$0.00
CONTRIBUCIONES DE MEJORAS	\$0.00	\$0.00
DERECHOS	\$0.00	\$0.00
PRODUCTOS	\$0.00	\$0.00
APROVECHAMIENTOS	\$0.00	\$0.00
INGRESOS POR VENTA DE BIENES Y PRESTACIÓN DE SERVICIOS	\$0.00	\$0.00
PARTICIPACIONES, APORTACIONES, CONVENIOS, INCENTIVOS DERIVADOS DE LA COLABORACIÓN FISCAL, FONDOS DISTINTOS DE APORTACIONES, TRANSFERENCIAS, ASIGNACIONES, SUBSIDIOS Y SUBVENCIONES, Y PENSIONES Y JUBILACIONES	\$70,757,089.00	\$71,444,586.00
PARTICIPACIONES, APORTACIONES, CONVENIOS, INCENTIVOS DERIVADOS DE LA COLABORACIÓN FISCAL Y FONDOS DISTINTOS DE APORTACIONES	\$0.00	\$0.00
TRANSFERENCIAS, ASIGNACIONES, SUBSIDIOS Y SUBVENCIONES, Y PENSIONES Y JUBILACIONES	\$70,757,089.00	\$71,444,586.00
OTROS INGRESOS Y BENEFICIOS		
INGRESOS FINANCIEROS	\$12,203.75	\$18,880.64
INCREMENTO POR VARIACIÓN DE INVENTARIOS	\$12,203.75	\$18,880.64
DISMINUCIÓN DEL EXCESO DE ESTIMACIONES POR PÉRDIDA O DETERIORO U OBSOLESCENCIA	\$0.00	\$0.00
DISMINUCIÓN DEL EXCESO DE PROVISIONES	\$0.00	\$0.00
OTROS INGRESOS Y BENEFICIOS VARIOS	\$0.00	\$0.00
Total de Ingresos y Otros Beneficios	\$70,769,292.75	\$71,463,466.64
GASTOS Y OTRAS PÉRDIDAS		
GASTOS DE FUNCIONAMIENTO		
SERVICIOS PERSONALES	\$63,210,553.64	\$67,892,112.33
MATERIALES Y SUMINISTROS	\$784,867.74	\$832,392.34
SERVICIOS GENERALES	\$7,450,007.39	\$4,165,118.10
TRANSFERENCIAS, ASIGNACIONES, SUBSIDIOS Y OTRAS AYUDAS	\$0.00	\$0.00
TRANSFERENCIAS INTERNAS Y ASIGNACIONES AL SECTOR PÚBLICO	\$0.00	\$0.00
TRANSFERENCIAS AL RESTO DEL SECTOR PÚBLICO	\$0.00	\$0.00
SUBSIDIOS Y SUBVENCIONES	\$0.00	\$0.00
AYUDAS SOCIALES	\$0.00	\$0.00
PENSIONES Y JUBILACIONES	\$0.00	\$0.00
TRANSFERENCIAS A FIDEICOMISOS, MANDATOS Y CONTRATOS ANÁLOGOS	\$0.00	\$0.00
TRANSFERENCIAS A LA SEGURIDAD SOCIAL	\$0.00	\$0.00
DONATIVOS	\$0.00	\$0.00
TRANSFERENCIAS AL EXTERIOR	\$0.00	\$0.00
PARTICIPACIONES Y APORTACIONES	\$0.00	\$0.00



HONORABLE
CONGRESO DEL ESTADO
SAN LUIS POTOSÍ

LXIV
LEGISLATURA

ESTADO DE ACTIVIDADES
H. CONGRESO DEL ESTADO DE SAN LUIS POTOSÍ
Del 01/ene./2026 al 31/mar./2026
(Cifras en Pesos)

Concepto	2026	2025
PARTICIPACIONES	\$0.00	\$0.00
APORTACIONES	\$0.00	\$0.00
CONVENIOS	\$0.00	\$0.00
INTERESES, COMISIONES Y OTROS GASTOS DE LA DEUDA PÚBLICA	\$0.00	\$0.00
INTERESES DE LA DEUDA PÚBLICA	\$0.00	\$0.00
COMISIONES DE LA DEUDA PÚBLICA	\$0.00	\$0.00
GASTOS DE LA DEUDA PÚBLICA	\$0.00	\$0.00
COSTO POR COBERTURAS	\$0.00	\$0.00
APOYOS FINANCIEROS	\$0.00	\$0.00
OTROS GASTOS Y PÉRDIDAS EXTRAORDINARIAS	\$0.00	\$0.00
ESTIMACIONES, DEPRECIACIONES, DETERIOROS, OBSOLESCENCIA Y AMORTIZACIONES	\$0.00	\$0.00
PROVISIONES	\$0.00	\$0.00
DISMINUCIÓN DE INVENTARIOS	\$0.00	\$0.00
OTROS GASTOS	\$0.00	\$0.00
INVERSIÓN PÚBLICA	\$0.00	\$0.00
INVERSIÓN PÚBLICA NO CAPITALIZABLE	\$0.00	\$0.00
Total de Gastos y otras Pérdidas	\$71,445,428.77	\$62,889,622.77
Resultado del Ejercicio (Ahorro/Desahorro)	-\$676,136.02	\$8,573,843.87

AUTORIZO

DIP. JOSÉ ROBERTO GARCÍA CASTILLO
PRESIDENTE
DE LA JUNTA DE COORDINACIÓN POLÍTICA

REVISÓ

C.P. ENRIQUE GERARDO ORTÍZ HERNÁNDEZ
COORDINADOR DE FINANZAS

REVISÓ

L.A. DOLORES ELIZA GARCÍA ROMÁN
OFICIAL MAYOR

ELABORÓ

C.P. BLANCA E. SILVA CAMACHO
JEFE DEPARTAMENTO CONTABILIDAD



H. CONGRESO DEL ESTADO
ESTADO DE SAN LUIS POTOSÍ
ESTADO DE RESULTADOS
01/ene al 31/mar./2026

	PERIODO		%	ACUMULADO	
	1/mar. al 31/mar./2026	01/ene al 31/mar./2026		01/ene al 31/mar./2026	%
INGRESOS Y OTROS BENEFICIOS					
INGRESOS DE GESTIÓN	\$0.00	\$0.00	0.00%	\$0.00	0.00%
PARTICIPACIONES, APORTACIONES, CONVENIOS, INCENTIVOS DERIVADOS DE LA COLABORACIÓN FISCAL, FONDOS DISTINTOS DE APORTACIONES, TRANSFERENCIAS, ASIGNACIONES, SUBSIDIOS Y SUBVENCIONES, Y PENSIONES Y JUBILACIONES	\$23,114,369.00	\$23,114,369.00	99.98%	\$70,757,089.00	99.98%
TRANSFERENCIAS, ASIGNACIONES, SUBSIDIOS Y SUBVENCIONES, Y PENSIONES Y JUBILACIONES	\$23,114,369.00	\$23,114,369.00	99.98%	\$70,757,089.00	99.98%
TRANSFERENCIAS Y ASIGNACIONES	\$4,193.16	\$4,193.16	0.01%	\$12,203.75	0.01%
OTROS INGRESOS Y BENEFICIOS	\$4,193.16	\$4,193.16	0.01%	\$12,203.75	0.01%
INGRESOS FINANCIEROS	\$4,193.16	\$4,193.16	0.01%	\$12,203.75	0.01%
INTERESES GANADOS DE TÍTULOS, VALORES Y DEMÁS INSTRUMENTOS FINANCIEROS	\$4,193.16	\$4,193.16	0.01%	\$12,203.75	0.01%
Total de Ingresos	\$23,118,562.16	\$23,118,562.16	100.00%	\$70,769,292.75	100.00%
GASTOS Y OTRAS PÉRDIDAS					
GASTOS DE FUNCIONAMIENTO	\$24,612,055.48	\$24,612,055.48	106.46%	\$71,445,428.77	100.95%
SERVICIOS PERSONALES	\$21,108,639.12	\$21,108,639.12	91.30%	\$63,210,553.64	89.31%
MATERIALES Y SUMINISTROS	\$364,949.89	\$364,949.89	1.57%	\$784,867.74	1.10%
SERVICIOS GENERALES	\$3,138,266.47	\$3,138,266.47	13.57%	\$7,450,007.39	10.52%
TRANSFERENCIAS, ASIGNACIONES, SUBSIDIOS Y OTRAS AYUDAS	\$0.00	\$0.00	0.00%	\$0.00	0.00%
PARTICIPACIONES Y APORTACIONES	\$0.00	\$0.00	0.00%	\$0.00	0.00%

"Bajo protesta de decir verdad declaramos que los Estados Financieros y sus Notas, son razonablemente correctos y son responsabilidad del emisor"



HONORABLE
CONGRESO DEL ESTADO
SAN LUIS POTOSÍ

LXIV
LEGISLATURA

H. CONGRESO DEL ESTADO
ESTADO DE SAN LUIS POTOSÍ
ESTADO DE RESULTADOS
01/ene al 31/mar./2026

	PERIODO		ACUMULADO	%
	1/mar. al 31/mar./2026	01/ene al 31/mar./2026		
INTERESES, COMISIONES Y OTROS GASTOS DE LA DEUDA PÚBLICA	\$0.00	0.00%	\$0.00	0.00%
OTROS GASTOS Y PÉRDIDAS EXTRAORDINARIAS	\$0.00	0.00%	\$0.00	0.00%
INVERSIÓN PÚBLICA	\$0.00	0.00%	\$0.00	0.00%
Total de Gastos y otras Perdidas	\$24,612,055.48	106.46%	\$71,445,428.77	100.95%
Ahorro / Desahorro Neto del Ejercicio	-\$1,493,493.32	-6.46%	-\$676,136.02	-0.95%

AUTORIZÓ

DIP. JOSÉ ROBERTO GARCÍA CASTILLO
PRESIDENTE
DE LA JUNTA DE COORDINACIÓN POLÍTICA

REVISÓ

L.A. DOLORES ELIZA GARCÍA ROMAN
OFICIAL MAYOR

REVISÓ

C.P. ENRIQUE GERARDO ORTIZ HERNÁNDEZ
COORDINADOR DE FINANZAS

ELABORÓ

C.P. BLANCA E. SILVA CAMACHO
JEFE DEPARTAMENTO CONTABILIDAD

H. CONGRESO DEL ESTADO
ESTADO DE SAN LUIS POTOSÍ
ESTADO DE VARIACION EN LA HACIENDA PUBLICA
Del 01/ene/2026 Al 31/mar./2026
(Cifras en pesos y centavos)

CONCEPTO	Hacienda Pública/ Patrimonio Contribuido	Hacienda Pública/ Patrimonio Generado De Ejercicios Anteriores	Hacienda Pública/ Patrimonio Generado Del Ejercicio	Exceso o Insuficiencia en la Actualización de la Hacienda Pública / Patrimonio	Total
HACIENDA PÚBLICA/PATRIMONIO CONTRIBUIDO NETO DE 2025	\$0.00	\$0.00	\$0.00	\$0.00	\$0.00
APORTACIONES	\$0.00	\$0.00	\$0.00	\$0.00	\$0.00
DONACIONES DE CAPITAL	\$0.00	\$0.00	\$0.00	\$0.00	\$0.00
ACTUALIZACIÓN DE LA HACIENDA PÚBLICA/PATRIMONIO	\$0.00	\$0.00	\$0.00	\$0.00	\$0.00
HACIENDA PÚBLICA /PATRIMONIO GENERADO NETO DE 2025	\$0.00	\$14,663,722.34	\$1,802,963.95	\$0.00	\$16,466,686.29
RESULTADO DEL EJERCICIO (AHORRO/ DESAHORRO)	\$0.00	\$0.00	\$1,802,963.95	\$0.00	\$1,802,963.95
RESULTADOS DE EJERCICIOS ANTERIORES	\$0.00	\$14,663,722.34	\$0.00	\$0.00	\$14,663,722.34
REVALÚOS	\$0.00	\$0.00	\$0.00	\$0.00	\$0.00
RESERVAS	\$0.00	\$0.00	\$0.00	\$0.00	\$0.00
RECTIFICACIONES DE RESULTADOS DE EJERCICIOS ANTERIORES	\$0.00	\$0.00	\$0.00	\$0.00	\$0.00
EXCESO O INSUFICIENCIA EN LA ACTUALIZACIÓN DE LA HACIENDA PÚBLICA/ PATRIMONIO NETO DE 2025	\$0.00	\$0.00	\$0.00	\$0.00	\$0.00
RESULTADO POR POSICIÓN MONETARIA	\$0.00	\$0.00	\$0.00	\$0.00	\$0.00
RESULTADO POR TENENCIA DE ACTIVOS NO MONETARIOS	\$0.00	\$0.00	\$0.00	\$0.00	\$0.00
HACIENDA PÚBLICA / PATRIMONIO NETO FINAL DE 2025	\$0.00	\$14,663,722.34	\$1,802,963.95	\$0.00	\$16,466,686.29
CAMBIOS EN LA HACIENDA PÚBLICA/PATRIMONIO CONTRIBUIDO NETO DE 2026	\$0.00	\$0.00	\$0.00	\$0.00	\$0.00
APORTACIONES	\$0.00	\$0.00	\$0.00	\$0.00	\$0.00
DONACIONES DE CAPITAL	\$0.00	\$0.00	\$0.00	\$0.00	\$0.00
ACTUALIZACIÓN DE LA HACIENDA PÚBLICA/PATRIMONIO	\$0.00	\$0.00	\$0.00	\$0.00	\$0.00
VARIACIONES DE LA HACIENDA PÚBLICA / PATRIMONIO GENERADO NETO DE 2026	\$0.00	\$1,705,198.84	-\$2,479,099.97	\$0.00	-\$773,901.13
RESULTADO DEL EJERCICIO (AHORRO/ DESAHORRO)	\$0.00	\$0.00	-\$676,136.02	\$0.00	-\$676,136.02
RESULTADOS DE EJERCICIOS ANTERIORES	\$0.00	\$1,705,198.84	-\$1,802,963.95	\$0.00	-\$97,765.11
REVALÚOS	\$0.00	\$0.00	\$0.00	\$0.00	\$0.00
RESERVAS	\$0.00	\$0.00	\$0.00	\$0.00	\$0.00
RECTIFICACIONES DE RESULTADOS DE EJERCICIOS ANTERIORES	\$0.00	\$0.00	\$0.00	\$0.00	\$0.00
CAMBIOS EN EL EXCESO O INSUFICIENCIA EN LA ACTUALIZACIÓN DE LA HACIENDA PÚBLICA/PATRIMONIO NETO DE 2026	\$0.00	\$0.00	\$0.00	\$0.00	\$0.00
RESULTADO POR POSICIÓN MONETARIA	\$0.00	\$0.00	\$0.00	\$0.00	\$0.00
RESULTADO POR TENENCIA DE ACTIVOS NO MONETARIOS	\$0.00	\$0.00	\$0.00	\$0.00	\$0.00
HACIENDA PÚBLICA / PATRIMONIO NETO FINAL DE 2026	\$0.00	\$16,368,921.18	-\$676,136.02	\$0.00	\$15,692,785.16

"Bajo protesta de decir verdad declaramos que los Estados Financieros
y sus Notas, son razonablemente correctos y son responsabilidad del emisor"

H. CONGRESO DEL ESTADO
ESTADO DE SAN LUIS POTOSÍ
ESTADO DE VARIACION EN LA HACIENDA PUBLICA
Del 01/ene/2026 Al 31/mar./2026
(Cifras en pesos y centavos)

CONCEPTO	Hacienda Pública/ Patrimonio Contribuido	Hacienda Pública/ Patrimonio Generado De Ejercicios Anteriores	Hacienda Pública/ Patrimonio Generado Del Ejercicio	Exceso o Insuficiencia en la Actualización de la Hacienda Pública / Patrimonio	Total
----------	--	--	--	--	-------

AUTORIZÓ




DIP. JOSÉ ROBERTO GARCÍA CASTILLO
PRESIDENTE
DE LA JUNTA DE COORDINACIÓN POLÍTICA

REVISÓ



C.P. ENRIQUE GERARDO CORTIZ HERNÁNDEZ
COORDINADOR DE FINANZAS

REVISÓ



L.A. DOLORES ELIZA GARCÍA ROMAN
OFICIAL MAYOR

ELABORÓ



C.P. BLANCHE SUSÁ CAMACHO
JEFE DEPARTAMENTO CONTABILIDAD



HONORABLE
CONGRESO DEL ESTADO
SAN LUIS POTOSÍ

LXIV
LEGISLATURA

ESTADO DE CAMBIOS EN LA SITUACION FINANCIERA
H. CONGRESO DEL ESTADO DE SAN LUIS POTOSÍ
Del 01/ene./2026 Al 31/mar./2026
(Pesos)

Concepto	Origen	Aplicación
ACTIVO		
ACTIVO CIRCULANTE	\$6,950,061.31	\$149,384.80
EFFECTIVO Y EQUIVALENTES	\$6,950,061.31	\$0.00
DERECHOS A RECIBIR EFECTIVO O EQUIVALENTES	\$6,591,773.48	\$0.00
DERECHOS A RECIBIR BIENES O SERVICIOS	\$358,287.83	\$0.00
INVENTARIOS	\$0.00	\$0.00
ALMACENES	\$0.00	\$0.00
ESTIMACIÓN POR PERDIDA O DETERIORO DE ACTIVOS CIRCULANTES	\$0.00	\$0.00
OTROS ACTIVOS CIRCULANTES	\$0.00	\$0.00
ACTIVO NO CIRCULANTE	\$0.00	\$149,384.80
INVERSIONES FINANCIERAS A LARGO PLAZO	\$0.00	\$0.00
DERECHOS A RECIBIR EFECTIVO O EQUIVALENTES A LARGO PLAZO	\$0.00	\$0.00
BIENES INMUEBLES, INFRAESTRUCTURA Y CONSTRUCCIONES EN PROCESO	\$0.00	\$0.00
BIENES MUEBLES	\$0.00	\$26,192.80
ACTIVOS INTANGIBLES	\$0.00	\$123,192.00
DEPRECIACIÓN, DETERIORO Y AMORTIZACIÓN ACUMULADA DE BIENES	\$0.00	\$0.00
ACTIVOS DIFERIDOS	\$0.00	\$0.00
ESTIMACIÓN POR PERDIDA O DETERIORO DE ACTIVOS NO CIRCULANTES	\$0.00	\$0.00
OTROS ACTIVOS NO CIRCULANTES	\$0.00	\$0.00
PASIVO	\$0.00	\$6,026,775.38
PASIVO CIRCULANTE	\$0.00	\$6,026,775.38
CUENTAS POR PAGAR A CORTO PLAZO	\$0.00	\$6,026,775.38
DOCUMENTOS POR PAGAR A CORTO PLAZO	\$0.00	\$0.00
PORCIÓN A CORTO PLAZO DE LA DEUDA PÚBLICA A LARGO PLAZO	\$0.00	\$0.00
TÍTULOS Y VALORES A CORTO PLAZO	\$0.00	\$0.00
PASIVOS DIFERIDOS A CORTO PLAZO	\$0.00	\$0.00
FONDOS Y BIENES DE TERCEROS EN GARANTÍA Y/O ADMINISTRACIÓN A CORTO PLAZO	\$0.00	\$0.00
PROVISIONES A CORTO PLAZO	\$0.00	\$0.00
OTROS PASIVOS A CORTO PLAZO	\$0.00	\$0.00
PASIVO NO CIRCULANTE	\$0.00	\$0.00
CUENTAS POR PAGAR A LARGO PLAZO	\$0.00	\$0.00
DOCUMENTOS POR PAGAR A LARGO PLAZO	\$0.00	\$0.00
DEUDA PÚBLICA A LARGO PLAZO	\$0.00	\$0.00
PASIVOS DIFERIDOS A LARGO PLAZO	\$0.00	\$0.00
FONDOS Y BIENES DE TERCEROS EN GARANTÍA Y/O ADMINISTRACIÓN A LARGO PLAZO	\$0.00	\$0.00
PROVISIONES A LARGO PLAZO	\$0.00	\$0.00
HACIENDA PÚBLICA/ PATRIMONIO	\$1,705,198.84	\$2,479,099.97
HACIENDA PÚBLICA/PATRIMONIO CONTRIBUIDO	\$0.00	\$0.00
APORTACIONES	\$0.00	\$0.00
DONACIONES DE CAPITAL	\$0.00	\$0.00
ACTUALIZACIÓN DE LA HACIENDA PÚBLICA/PATRIMONIO	\$0.00	\$0.00
HACIENDA PÚBLICA /PATRIMONIO GENERADO	\$1,705,198.84	\$2,479,099.97
RESULTADO DEL EJERCICIO (AHORRO/ DESAHORRO)	\$0.00	\$2,479,099.97

"Bajo protesta de decir verdad declaramos que los Estados Financieros y sus Notas, son razonablemente correctos y son responsabilidad del emisor"



HONORABLE
CONGRESO DEL ESTADO
SAN LUIS POTOSÍ

LXIV
LEGISLATURA

ESTADO DE CAMBIOS EN LA SITUACION FINANCIERA
H. CONGRESO DEL ESTADO DE SAN LUIS POTOSÍ
Del 01/ene./2026 Al 31/mar./2026
(Pesos)

Concepto	Origen	Aplicación
RESULTADOS DE EJERCICIOS ANTERIORES	\$1,705,198.84	\$0.00
REVALÚOS	\$0.00	\$0.00
RESERVAS	\$0.00	\$0.00
RECTIFICACIONES DE RESULTADOS DE EJERCICIOS ANTERIORES	\$0.00	\$0.00
EXCESO O INSUFICIENCIA EN LA ACTUALIZACIÓN DE LA HACIENDA PÚBLICA/	\$0.00	\$0.00
RESULTADO POR POSICIÓN MONETARIA	\$0.00	\$0.00
RESULTADO POR TENENCIA DE ACTIVOS NO MONETARIOS	\$0.00	\$0.00

AUTORIZÓ

DIP. JOSÉ ROBERTO GARCÍA CASTILLO
PRESIDENTE
DE LA JUNTA DE COORDINACIÓN POLÍTICA

REVISÓ

C.P. ENRIQUE GERARDO ORTIZ HERNÁNDEZ
COORDINADOR DE FINANZAS

REVISÓ

L.A. DOLORES ELIZA GARCÍA ROMAN
OFICIAL MAYOR

ELABORÓ

C.P. BLANCA E SILVA CAMACHO
JEFE DEPARTAMENTO CONTABILIDAD



HONORABLE
CONGRESO DEL ESTADO
SAN LUIS POTOSÍ

LXIV
LEGISLATURA

H. CONGRESO DEL ESTADO DE SAN LUIS POTOSÍ
Estado de Flujos de Efectivo
01/ene./2025 Al 31/mar./2025
(Cifras en Pesos)

	2026	2025	2026	2025
FLUJOS DE EFECTIVO DE LAS ACTIVIDADES DE OPERACIÓN				
ORIGEN	\$70,789,292.75	\$326,429,483.57		\$0.00
IMPUESTOS	\$0.00	\$0.00		\$0.00
CUOTAS Y APORTACIONES DE SEGURIDAD SOCIAL	\$0.00	\$0.00		\$0.00
CONTRIBUCIONES DE MEJORAS	\$0.00	\$0.00		\$0.00
DERECHOS	\$0.00	\$0.00		\$0.00
PRODUCTOS	\$0.00	\$0.00		\$0.00
APROVECHAMIENTOS	\$0.00	\$0.00		\$0.00
INGRESOS POR VENTA DE BIENES Y PRESTACIÓN DE SERVICIOS	\$0.00	\$0.00	\$149,384.80	\$2,806,336.47
PARTICIPACIONES, APORTACIONES, CONVENIOS, INCENTIVOS DERIVADOS DE LA TRANSFERENCIAS, ASIGNACIONES, SUBSIDIOS Y SUBVENCIÓNES, Y PENSIONES	\$12,203.75	\$54,232.57	\$0.00	\$0.00
OTROS ORIGENES DE OPERACIÓN	\$70,757,089.00	\$326,335,171.00	\$26,192.80	\$707,987.11
	\$0.00	\$0.00	\$123,192.00	\$1,795,349.35
	\$0.00	\$0.00	-\$149,384.80	-\$2,506,336.47
FLUJOS DE EFECTIVO DE LAS ACTIVIDADES DE FINANCIAMIENTO				
ORIGEN	\$77,211,691.43	\$328,498,876.84	\$0.00	\$0.00
SERVICIOS PERSONALES	\$91,651,327.51	\$284,253,016.36	\$0.00	\$0.00
MATERIALES Y SUMINISTROS	\$643,857.60	\$4,076,718.17	\$0.00	\$0.00
SERVICIOS GENERALES	\$8,150,223.05	\$29,835,491.22	\$0.00	\$0.00
TRANSFERENCIAS INTERNAS Y ASIGNACIONES AL SECTOR PÚBLICO	\$0.00	\$0.00	\$0.00	\$0.00
TRANSFERENCIAS AL RESTO DEL SECTOR PÚBLICO	\$0.00	\$0.00	\$0.00	\$0.00
SUBSIDIOS Y SUBVENCIÓNES	\$0.00	\$0.00	\$0.00	\$0.00
AYUDAS SOCIALES	\$0.00	\$0.00	\$0.00	\$0.00
PENSIONES Y JUBILACIONES	\$0.00	\$0.00	\$0.00	\$0.00
TRANSFERENCIAS A FIDEICOMISOS, MANDATOS Y OTROS ANALOGOS	\$0.00	\$0.00	\$0.00	\$0.00
TRANSFERENCIAS A LA SEGURIDAD SOCIAL	\$0.00	\$0.00	\$0.00	\$0.00
DONATIVOS	\$0.00	\$0.00	\$0.00	\$0.00
TRANSFERENCIAS AL EXTERIOR	\$0.00	\$100,000.00	\$0.00	\$0.00
PARTICIPACIONES	\$0.00	\$0.00	\$0.00	\$0.00
INCREMENTO/DESMINUCIÓN NETA EN EL EFECTIVO Y EQUIVALENTES AL EFECTIVO	\$0.00	\$0.00	-\$6,591,773.46	-\$4,575,749.74
CONVENIOS	\$0.00	\$0.00		
OTRAS APLICACIONES DE OPERACIÓN	\$0.00	\$0.00		
FLUJOS NETOS DE EFECTIVO POR ACTIVIDADES DE OPERACIÓN	\$8,766,273.27	\$10,131,648.09	\$23,114,853.41	\$27,690,603.15
	-\$6,442,388.68	-\$2,069,413.27		
EFECTIVO Y EQUIVALENTES AL EFECTIVO AL FINAL DEL EJERCICIO			\$16,523,079.93	\$23,114,853.41

AUTORIZÓ

Dijo JOSÉ ROBERTO GARCÍA CASTILLO
PRESIDENTE
DE LA JUNTA DE COORDINACIÓN POLÍTICA

REVIÓ

C.P. ENRIQUE GERARDO ORTIZ HERNÁNDEZ
COORDINADOR DE FINANZAS

REVISÓ

C.P. BLANCA ESTELVA SAMACHO
JEFE DEPARTAMENTO CONTABILIDAD

ELABORÓ

"Bajo protesta de decir verdad declaramos que los Estados Financieros y sus Notas, son razonablemente correctos y son responsabilidad del emisor"



HONORABLE
CONGRESO DEL ESTADO
SAN LUIS POTOSÍ

LXIV
LEGISLATURA

H. CONGRESO DEL ESTADO
ESTADO DE SAN LUIS POTOSÍ
ESTADO ANALÍTICO DEL ACTIVO
Del 01/ene./2026 al 31/mar./2026
(Cifreas en Pesos)

Concepto	Saldo Inicial	Cargos del periodo	Abonos del periodo	Saldo Final	Variación del Periodo
ACTIVO					
ACTIVO CIRCULANTE	\$41,205,495.07	\$147,014,932.93	\$153,815,609.44	\$34,404,818.56	-\$6,800,676.51
EFFECTIVO Y EQUIVALENTES	\$24,836,573.48	\$146,865,548.13	\$153,815,609.44	\$17,886,512.17	-\$6,950,061.31
DERECHOS A RECIBIR EFECTIVO O EQUIVALENTES	\$23,114,853.41	\$74,363,485.91	\$80,955,259.39	\$16,523,079.93	-\$6,591,773.48
DERECHOS A RECIBIR BIENES O SERVICIOS	\$1,721,720.07	\$72,444,062.22	\$72,802,350.05	\$1,363,432.24	-\$358,287.83
INVENTARIOS	\$0.00	\$58,000.00	\$58,000.00	\$0.00	\$0.00
ALMACENES	\$0.00	\$0.00	\$0.00	\$0.00	\$0.00
ESTIMACION POR PERDIDA O DETERIORO DE ACTIVOS CIRCULANTES	\$0.00	\$0.00	\$0.00	\$0.00	\$0.00
OTROS ACTIVOS CIRCULANTES	\$0.00	\$0.00	\$0.00	\$0.00	\$0.00
ACTIVO NO CIRCULANTE	\$0.00	\$0.00	\$0.00	\$0.00	\$0.00
INVERSIONES FINANCIERAS A LARGO PLAZO	\$16,368,921.59	\$149,384.80	\$0.00	\$16,518,306.39	\$149,384.80
DERECHOS A RECIBIR EFECTIVO O EQUIVALENTES A LARGO PLAZO	\$0.00	\$0.00	\$0.00	\$0.00	\$0.00
BIENES INMUEBLES, INFRAESTRUCTURA Y CONSTRUCCIONES EN PROCESO	\$0.00	\$0.00	\$0.00	\$0.00	\$0.00
BIENES MUEBLES	\$0.00	\$0.00	\$0.00	\$0.00	\$0.00
ACTIVOS INTANGIBLES	\$47,445,078.39	\$0.00	\$0.00	\$47,445,078.39	\$0.00
DEPRECIACION, DETERIORO Y AMORTIZACION ACUMULADA DE BIENES	\$5,136,377.01	\$26,192.80	\$0.00	\$5,162,569.81	\$26,192.80
ACTIVOS DIFERIDOS	-\$36,212,533.81	\$123,192.00	\$0.00	-\$36,089,341.81	\$123,192.00
ESTIMACION POR PERDIDA O DETERIORO DE ACTIVOS NO CIRCULANTES	\$0.00	\$0.00	\$0.00	\$0.00	\$0.00
OTROS ACTIVOS NO CIRCULANTES	\$0.00	\$0.00	\$0.00	\$0.00	\$0.00

AUTORIZÓ

DIP. JOSÉ ROBERTO GARCÍA CASTILLO
PRESIDENTE
DE LA JUNTA DE COORDINACIÓN POLÍTICA

REVISÓ

C.P. ENRIQUE GERARDO GUTIÉRREZ HERNÁNDEZ
COORDINADOR DE FINANZAS

REVISÓ

L.A. DOLORES ELIZABETH GARCÍA ROMÁN
ORDINARIO MAYOR

ELABORÓ

C.P. BLANCA SILVIA CAMACHO
JEFE DE DEPARTAMENTO CONTABILIDAD

"Bajo protesta de decir verdad declaramos que los Estados Financieros y sus Notas, son razonablemente correctos y son responsabilidad del emisor"



HONORABLE
CONGRESO DEL ESTADO
SAN LUIS POTOSÍ

LXIV
LEGISLATURA

H. CONGRESO DEL ESTADO DE SAN LUIS POTOSÍ
ESTADO ANALITICO DE LA DEUDA Y OTROS PASIVOS
Del 01/ene./2026 Al 31/mar./2026
(Cifras en pesos)

Denominación de las Deudas	Moneda de Contratación	Institución o País Acreedor	Saldo Inicial del Periodo	Saldo Final del Periodo
DEUDA PÚBLICA				
Corto Plazo				
Deuda Interna				
Instituciones de Crédito	Peso	México	\$0.00	\$0.00
Títulos y Valores	Peso	México	\$0.00	\$0.00
Arrendamientos Financieros	Peso	México	\$0.00	\$0.00
Deuda Externa				
Organismos Financieros Internacionales	Peso	México	\$0.00	\$0.00
Deuda Bilateral	Peso	México	\$0.00	\$0.00
Títulos y Valores	Peso	México	\$0.00	\$0.00
Arrendamientos Financieros	Peso	México	\$0.00	\$0.00
Subtotal de Deuda Pública a Corto Plazo	Peso	México	\$0.00	\$0.00
Largo Plazo				
Deuda Interna				
Instituciones de Crédito	Peso	México	\$0.00	\$0.00
Títulos y Valores	Peso	México	\$0.00	\$0.00
Arrendamientos Financieros	Peso	México	\$0.00	\$0.00
Deuda Externa				
Organismos Financieros Internacionales	Peso	México	\$0.00	\$0.00
Deuda Bilateral	Peso	México	\$0.00	\$0.00
Títulos y Valores	Peso	México	\$0.00	\$0.00
Arrendamientos Financieros	Peso	México	\$0.00	\$0.00
Subtotal de Deuda Pública a Largo Plazo	Peso	México	\$0.00	\$0.00
Total de Otros Pasivos	Peso	México	\$24,738,808.78	\$18,712,033.40
Total de Deuda Pública y Otros Pasivos	Peso	México	\$24,738,808.78	\$18,712,033.40

AUTORIZÓ

DIP. JOSÉ ROBERTO GARCÍA CASTILLO
PRESIDENTE
DE LA JUNTA DE COORDINACIÓN POLÍTICA

REVISÓ

C.P. ENRIQUE GERARDO ORTÍZ
HERNÁNDEZ
COORDINADOR DE FINANZAS

REVISÓ

L.A. DOLORES ENZA GARCÍA ROMAN
OFICIAL MAYOR

ELABORÓ

C.P. BLANCA E. SILVA CAMACHO
JEFE DEPARTAMENTO CONTABILIDAD

"Bajo protesta de decir verdad declaramos que los Estados Financieros
y sus Notas, son razonablemente correctos y son responsabilidad del emisor"



HONORABLE
CONGRESO DEL ESTADO
SAN LUIS POTOSÍ

LXIV
LEGISLATURA

H. CONGRESO DEL ESTADO DE SAN LUIS POTOSÍ
Estado Analítico del Ejercicio del Presupuesto de Egresos
Clasificación por Objeto del Gasto (Capítulo y Concepto)
Del 01/ene./2026 Al 31/mar./2026

Concepto	EGRESOS					Subejercicio 6 = (3 - 4)
	Aprobado	Ampliaciones/ (Reducciones)	Modificado	Devengado	Pagado	
	1	2	3 = (1 + 2)	4	5	
Nota 20						
SERVICIOS PERSONALES (Nota 20.1)	\$295,081,873.00	\$0.00	\$295,081,873.00	\$63,210,553.64	\$61,551,327.51	\$231,881,319.36
REMUNERACIONES AL PERSONAL DE CARACTER PERMANENTE	\$110,909,245.00	\$0.00	\$110,909,245.00	\$28,477,717.73	\$28,477,717.73	\$82,431,527.27
REMUNERACIONES AL PERSONAL DE CARACTER TRANSITORIO	\$62,150,729.00	\$0.00	\$62,150,729.00	\$14,653,406.08	\$14,653,406.08	\$47,497,322.92
REMUNERACIONES ADICIONALES Y ESPECIALES	\$29,121,878.00	\$0.00	\$29,121,878.00	\$686,666.83	\$686,666.83	\$28,435,211.17
SEGURIDAD SOCIAL	\$5,289,456.00	\$0.00	\$5,289,456.00	\$1,184,183.16	\$919,544.03	\$4,105,272.84
OTRAS PRESTACIONES SOCIALES Y ECONOMICAS	\$87,620,565.00	\$0.00	\$87,620,565.00	\$18,208,579.84	\$16,913,992.84	\$69,411,985.16
PREVISIONES	\$0.00	\$0.00	\$0.00	\$0.00	\$0.00	\$0.00
PAGO DE ESTIMULOS A SERVIDORES PUBLICOS	\$0.00	\$0.00	\$0.00	\$0.00	\$0.00	\$0.00
MATERIALES Y SUMINISTROS (Nota 20.2)	\$3,068,577.00	\$0.00	\$3,068,577.00	\$784,867.74	\$643,857.60	\$2,283,709.26
MATERIALES DE ADMINISTRACION, EMISION DE DOCUMENTOS Y ARTICULOS OFICIALES	\$1,920,282.00	\$0.00	\$1,920,282.00	\$249,867.73	\$191,341.07	\$1,670,414.27
ALIMENTOS Y UTENSILIOS	\$783,677.00	\$0.00	\$783,677.00	\$484,184.56	\$401,701.08	\$299,492.44
MATERIAS PRIMAS Y MATERIALES DE PRODUCCION Y COMERCIALIZACION	\$0.00	\$0.00	\$0.00	\$0.00	\$0.00	\$0.00
MATERIALES Y ARTICULOS DE CONSTRUCCION Y DE REPARACION	\$60,976.00	\$0.00	\$60,976.00	\$2,497.02	\$2,497.02	\$58,478.98
PRODUCTOS QUIMICOS, FARMACEUTICOS Y DE LABORATORIO	\$46,735.00	\$0.00	\$46,735.00	\$3,172.71	\$3,172.71	\$43,562.29
COMBUSTIBLES, LUBRICANTES Y ADITIVOS	\$202,320.00	\$0.00	\$202,320.00	\$40,000.00	\$40,000.00	\$162,320.00
VESTUARIO, BLANCOS, PRENDAS DE PROTECCION Y ARTICULOS DEPORTIVOS	\$3,340.00	\$0.00	\$3,340.00	\$0.00	\$0.00	\$3,340.00
MATERIALES Y SUMINISTROS PARA SEGURIDAD	\$0.00	\$0.00	\$0.00	\$0.00	\$0.00	\$0.00
HERRAMIENTAS, REFACCIONES Y ACCESORIOS MENORES	\$51,247.00	\$0.00	\$51,247.00	\$5,145.72	\$5,145.72	\$46,101.28
SERVICIOS GENERALES (Nota 20.3)	\$27,752,965.00	\$0.00	\$27,752,965.00	\$7,450,007.39	\$6,150,223.05	\$20,302,957.61
SERVICIOS BASICOS	\$1,552,269.00	\$0.00	\$1,552,269.00	\$353,353.38	\$353,353.38	\$1,198,915.62
SERVICIOS DE ARRENDAMIENTO	\$1,647,327.00	\$0.00	\$1,647,327.00	\$376,724.82	\$104,618.25	\$1,270,602.18
SERVICIOS PROFESIONALES, CIENTIFICOS, TECNICOS Y OTROS	\$979,458.00	\$0.00	\$979,458.00	\$444,708.98	\$366,640.98	\$534,749.02
SERVICIOS FINANCIEROS, BANCARIOS Y COMERCIALES	\$452,896.00	\$0.00	\$452,896.00	\$272,571.94	\$272,571.94	\$180,324.06
SERVICIOS DE INSTALACION, REPARACION, MANTENIMIENTO Y CONSERVACION	\$2,018,259.00	\$0.00	\$2,018,259.00	\$836,591.40	\$754,894.05	\$1,181,667.60
SERVICIOS DE COMUNICACION SOCIAL Y PUBLICIDAD	\$6,500,000.00	\$0.00	\$6,500,000.00	\$1,833,120.53	\$1,589,888.61	\$4,666,879.47

"Bajo protesta de decir verdad declaramos que los Estados Financieros, y sus Notas son razonablemente correctos y son responsabilidad del emisor"



HONORABLE
CONGRESO DEL ESTADO
SAN LUIS POTOSÍ

LXIV
LEGISLATURA

H. CONGRESO DEL ESTADO DE SAN LUIS POTOSÍ
Estado Analítico del Ejercicio del Presupuesto de Egresos
Clasificación por Objeto del Gasto (Capítulo y Concepto)
Del 01/ene./2026 Al 31/mar./2026

Concepto	EGRESOS					Subejercicio 6 = (3 - 4)
	Aprobado	Ampliaciones/ (Reducciones)	Modificado	Devengado	Pagado	
	1	2	3 = (1 + 2)	4	5	
Nota 20						
SERVICIOS DE TRASLADO Y VIATICOS	\$349,406.00	\$0.00	\$349,406.00	\$64,450.42	\$64,450.42	\$284,955.58
SERVICIOS OFICIALES	\$3,541,185.00	\$0.00	\$3,541,185.00	\$742,275.92	\$691,943.42	\$2,798,909.08
OTROS SERVICIOS GENERALES	\$10,712,165.00	\$0.00	\$10,712,165.00	\$2,526,210.00	\$1,951,862.00	\$8,185,955.00
TRANSFERENCIAS, ASIGNACIONES, SUBSIDIOS Y OTRAS AYUDAS	\$0.00	\$0.00	\$0.00	\$0.00	\$0.00	\$0.00
TRANSFERENCIAS INTERNAS Y ASIGNACIONES AL SECTOR PUBLICO	\$0.00	\$0.00	\$0.00	\$0.00	\$0.00	\$0.00
TRANSFERENCIAS AL RESTO DEL SECTOR PUBLICO	\$0.00	\$0.00	\$0.00	\$0.00	\$0.00	\$0.00
SUBSIDIOS Y SUBVENCIONES	\$0.00	\$0.00	\$0.00	\$0.00	\$0.00	\$0.00
AYUDAS SOCIALES	\$0.00	\$0.00	\$0.00	\$0.00	\$0.00	\$0.00
PENSIONES Y JUBILACIONES	\$0.00	\$0.00	\$0.00	\$0.00	\$0.00	\$0.00
TRANSFERENCIAS A FIDEICOMISOS, MANDATOS Y OTROS ANALOGOS	\$0.00	\$0.00	\$0.00	\$0.00	\$0.00	\$0.00
TRANSFERENCIAS A LA SEGURIDAD SOCIAL	\$0.00	\$0.00	\$0.00	\$0.00	\$0.00	\$0.00
DONATIVOS	\$0.00	\$0.00	\$0.00	\$0.00	\$0.00	\$0.00
TRANSFERENCIAS AL EXTERIOR	\$0.00	\$0.00	\$0.00	\$0.00	\$0.00	\$0.00
BIENES MUEBLES, INMUEBLES E INTANGIBLES (Nota 20.5)	\$805,830.00	\$0.00	\$805,830.00	\$149,384.80	\$149,384.80	\$656,445.20
MOBILIARIO Y EQUIPO DE ADMINISTRACION	\$258,141.00	\$0.00	\$258,141.00	\$26,192.80	\$26,192.80	\$231,948.20
MOBILIARIO Y EQUIPO EDUCACIONAL Y RECREATIVO	\$0.00	\$0.00	\$0.00	\$0.00	\$0.00	\$0.00
EQUIPO E INSTRUMENTAL MEDICO Y DE LABORATORIO	\$0.00	\$0.00	\$0.00	\$0.00	\$0.00	\$0.00
VEHICULOS Y EQUIPO DE TRANSPORTE	\$0.00	\$0.00	\$0.00	\$0.00	\$0.00	\$0.00
EQUIPO DE DEFENSA Y SEGURIDAD	\$257,571.00	\$0.00	\$257,571.00	\$0.00	\$0.00	\$257,571.00
MAQUINARIA, OTROS EQUIPOS Y HERRAMIENTAS	\$0.00	\$0.00	\$0.00	\$0.00	\$0.00	\$0.00
ACTIVOS BIOLÓGICOS	\$0.00	\$0.00	\$0.00	\$0.00	\$0.00	\$0.00
BIENES INMUEBLES	\$0.00	\$0.00	\$0.00	\$0.00	\$0.00	\$0.00
ACTIVOS INTANGIBLES	\$280,118.00	\$0.00	\$280,118.00	\$123,192.00	\$123,192.00	\$166,926.00
INVERSION PUBLICA	\$0.00	\$0.00	\$0.00	\$0.00	\$0.00	\$0.00
OBRA PUBLICA EN BIENES DE DOMINIO PUBLICO	\$0.00	\$0.00	\$0.00	\$0.00	\$0.00	\$0.00
OBRA PUBLICA EN BIENES PROPIOS	\$0.00	\$0.00	\$0.00	\$0.00	\$0.00	\$0.00
PROYECTOS PRODUCTIVOS Y ACCIONES DE FOMENTO	\$0.00	\$0.00	\$0.00	\$0.00	\$0.00	\$0.00
INVERSIONES FINANCIERAS Y OTRAS PROVISIONES	\$0.00	\$0.00	\$0.00	\$0.00	\$0.00	\$0.00
INVERSIONES PARA EL FOMENTO DE ACTIVIDADES PRODUCTIVAS	\$0.00	\$0.00	\$0.00	\$0.00	\$0.00	\$0.00

"Bajo protesta de decir verdad declaramos que los Estados Financieros, y sus Notas son razonablemente correctos y son responsabilidad del emisor"



HONORABLE
CONGRESO DEL ESTADO
SAN LUIS POTOSÍ
LEGISLATURA

H. CONGRESO DEL ESTADO DE SAN LUIS POTOSÍ
Estado Analítico del Ejercicio del Presupuesto de Egresos
Clasificación por Objeto del Gasto (Capítulo y Concepto)
Del 01/ene./2026 Al 31/mar./2026

Concepto	EGRESOS					Subejercicio 6 = (3 - 4)
	1	2	3 = (1 + 2)	4	5	
	Aprobado	Ampliaciones/ (Reducciones)	Modificado	Devengado	Pagado	
Nota 20						
ACCIONES Y PARTICIPACIONES DE CAPITAL	\$0.00	\$0.00	\$0.00	\$0.00	\$0.00	\$0.00
COMPRA DE TITULOS Y VALORES	\$0.00	\$0.00	\$0.00	\$0.00	\$0.00	\$0.00
CONCESION DE PRESTAMOS	\$0.00	\$0.00	\$0.00	\$0.00	\$0.00	\$0.00
INVERSIONES EN FIDEICOMISOS, MANDATOS Y OTROS ANALOGOS	\$0.00	\$0.00	\$0.00	\$0.00	\$0.00	\$0.00
OTRAS INVERSIONES FINANCIERAS	\$0.00	\$0.00	\$0.00	\$0.00	\$0.00	\$0.00
PROVISIONES PARA CONTINGENCIAS Y OTRAS EROGACIONES ESPECIALES	\$0.00	\$0.00	\$0.00	\$0.00	\$0.00	\$0.00
PARTICIPACIONES Y APORTACIONES	\$0.00	\$0.00	\$0.00	\$0.00	\$0.00	\$0.00
PARTICIPACIONES	\$0.00	\$0.00	\$0.00	\$0.00	\$0.00	\$0.00
APORTACIONES	\$0.00	\$0.00	\$0.00	\$0.00	\$0.00	\$0.00
CONVENIOS	\$0.00	\$0.00	\$0.00	\$0.00	\$0.00	\$0.00
DEUDA PUBLICA	\$0.00	\$0.00	\$0.00	\$0.00	\$0.00	\$0.00
AMORTIZACION DE LA DEUDA PUBLICA	\$0.00	\$0.00	\$0.00	\$0.00	\$0.00	\$0.00
INTERESES DE LA DEUDA PUBLICA	\$0.00	\$0.00	\$0.00	\$0.00	\$0.00	\$0.00
COMISIONES DE LA DEUDA PUBLICA	\$0.00	\$0.00	\$0.00	\$0.00	\$0.00	\$0.00
GASTOS DE LA DEUDA PUBLICA	\$0.00	\$0.00	\$0.00	\$0.00	\$0.00	\$0.00
COSTO POR COBERTURAS	\$0.00	\$0.00	\$0.00	\$0.00	\$0.00	\$0.00
APOYOS FINANCIEROS	\$0.00	\$0.00	\$0.00	\$0.00	\$0.00	\$0.00
ADEUDOS DE EJERCICIOS FISCALES ANTERIORES (ADEFAS)	\$0.00	\$0.00	\$0.00	\$0.00	\$0.00	\$0.00
Total del Egreso	\$326,719,245.00	\$0.00	\$326,719,245.00	\$71,594,813.57	\$68,594,792.96	\$255,124,431.43

AUTORIZÓ

DIP. JOSÉ ROBERTO GARCÍA CASTILLO
PRESIDENTE
DE LA JUNTA DE COORDINACIÓN POLÍTICA

REVISÓ

L.A. DOLORES ENRÍQUEZ GARCÍA ROMAN
FISCAL MAYOR

REVISÓ

C.P. ENRIQUE GERARDO ORTIZ HERNÁNDEZ
COORDINADOR FINANZAS

ELABORÓ

C.P. BLANCA ESTELVA CAMACHO
JEFE DEPARTAMENTO CONTABILIDAD

"Bajo protesta de decir verdad declaramos que los Estados Financieros,
y sus Notas son razonablemente correctos y son responsabilidad del emisor"

H. CONGRESO DEL ESTADO DE SAN LUIS POTOSÍ
Estado Analítico de los Ingresos Presupuestales
 Del 01/ene./2026 Al 31/mar./2026

Rubros de los Ingresos	Ingreso					Diferencia (6=5-1)
	Estimado (1)	Ampliaciones y Reducciones (2)	Modificado (3 = 1+2)	Devengados (4)	Recaudado (5)	
IMPUESTOS	\$0.00	\$0.00	\$0.00	\$0.00	\$0.00	0.00
CUOTAS Y APORTACIONES DE SEGURIDAD SOCIAL	\$0.00	\$0.00	\$0.00	\$0.00	\$0.00	0.00
CONTRIBUCIONES DE MEJORAS	\$0.00	\$0.00	\$0.00	\$0.00	\$0.00	0.00
DERECHOS	\$0.00	\$0.00	\$0.00	\$0.00	\$0.00	0.00
PRODUCTOS	\$0.00	\$0.00	\$0.00	\$0.00	\$0.00	0.00
APROVECHAMIENTOS	\$0.00	\$0.00	\$0.00	\$12,203.75	\$12,203.75	\$12,203.75
INGRESOS POR VENTA DE BIENES, PRESTACION DE SERVICIOS Y OTROS	\$0.00	\$0.00	\$0.00	\$0.00	\$0.00	\$0.00
INGRESOS PARTICIPACIONES, APORTACIONES, CONVENIOS, INCENTIVOS DERIVADOS DE LA COLABORACION FISCAL Y FONDOS DISTINTOS DE APORTACIONES, TRANSFERENCIAS, ASIGNACIONES, SUBSIDIOS Y SUBVENCIONES, Y PENSIONES Y JUBILACIONES	\$326,719,245.00	\$0.00	\$326,719,245.00	\$70,757,089.00	\$70,757,089.00	-\$255,962,156.00
INGRESOS DERIVADOS DE FINANCIAMIENTOS						
Total	\$326,719,245.00	\$0.00	\$326,719,245.00	\$70,769,292.75	\$70,769,292.75	-\$255,949,952.25

Estado Analítico de Ingresos por Fuente de Financiamiento

Ingresos del Poder Ejecutivo Federal o Estatal y de los Municipios	Ingreso					Diferencia (6=5-1)
	Estimado (1)	Ampliaciones y Reducciones (2)	Modificado (3 = 1+2)	Devengados (4)	Recaudado (5)	
IMPUESTOS	\$0.00	\$0.00	\$0.00	\$0.00	\$0.00	0.00
CUOTAS Y APORTACIONES DE SEGURIDAD SOCIAL	\$0.00	\$0.00	\$0.00	\$0.00	\$0.00	0.00
CONTRIBUCIONES DE MEJORAS	\$0.00	\$0.00	\$0.00	\$0.00	\$0.00	0.00
DERECHOS	\$0.00	\$0.00	\$0.00	\$0.00	\$0.00	0.00
PRODUCTOS	\$0.00	\$0.00	\$0.00	\$0.00	\$0.00	0.00
APROVECHAMIENTOS	\$0.00	\$0.00	\$0.00	\$0.00	\$0.00	0.00
PARTICIPACIONES, APORTACIONES, CONVENIOS, INCENTIVOS DERIVADOS DE LA COLABORACION FISCAL Y FONDOS DISTINTOS DE APORTACIONES	\$0.00	\$0.00	\$0.00	\$0.00	\$0.00	0.00
APORTACIONES TRANSFERENCIAS, ASIGNACIONES, SUBSIDIOS Y SUBVENCIONES, Y PENSIONES Y JUBILACIONES	\$0.00	\$0.00	\$0.00	\$0.00	\$0.00	0.00
Ingresos de los Entes Públicos de los Poderes Legislativo y Judicial, de los Organos Autonomos y del Sector Paraestatal o Paramunicipal, así como de las Entidades Productivas del Estado	\$0.00	\$0.00	\$0.00	\$0.00	\$0.00	0.00
CUOTAS Y APORTACIONES DE SEGURIDAD SOCIAL	\$0.00	\$0.00	\$0.00	\$0.00	\$0.00	0.00
PRODUCTOS	\$0.00	\$0.00	\$0.00	\$0.00	\$0.00	0.00
INGRESOS POR VENTA DE BIENES, PRESTACION DE SERVICIOS Y OTROS	\$0.00	\$0.00	\$0.00	\$0.00	\$0.00	0.00
INGRESOS TRANSFERENCIAS, ASIGNACIONES, SUBSIDIOS Y SUBVENCIONES, Y PENSIONES Y JUBILACIONES	\$0.00	\$0.00	\$0.00	\$12,203.75	\$12,203.75	\$12,203.75
INGRESOS DERIVADOS DE FINANCIAMIENTO	\$326,719,245.00	\$0.00	\$326,719,245.00	\$70,757,089.00	\$70,757,089.00	-\$255,962,156.00
Total	\$326,719,245.00	\$0.00	\$326,719,245.00	\$70,769,292.75	\$70,769,292.75	-\$255,949,952.25

AUTORIZO
DIP. JOSÉ ROBERTO GARCÍA CASTILLO
 PRESIDENTE
 DE LA JUNTA DE COORDINACIÓN POLÍTICA

REVISÓ
L.A. DOLORES ELIZABETH ROMÁN
 CHEFE MAYOR

REVISÓ
C.P. ENRIQUE GEFARDO ENTE
HERNÁNDEZ
 COORDINADOR DE FINANZAS

ELABORÓ
C.P. FRANCISCO SÁNCHEZ
 JEFE DEPARTAMENTO CONTABILIDAD

"Bajo protesta de decir verdad declaramos que los Estados Financieros y sus bases, son razonablemente correctos y soy responsable del mismo."

Seguimiento y monitoreo a los Indicadores de Desempeño 2026 Informe al 1er Trimestre

Anexo 02-05/PP/D/NE

Programa Sectorial: Programa Sectorial Alianzas para la Gobernabilidad
Programa Institucional: Actividad Legislativa
Dirección Responsable: Presidencia de la Directiva

Dependencia: 0101 Congreso del Estado
Eje: 04. Gobierno Responsable para San Luis
Vertiente: 4.1 Alianzas para La Gobernabilidad

No	Indicador	Definición	Método de Cálculo	Unidad de medida	Periodicidad	Tipo de Indicador	Línea Base	Meta 2024	Avance Trimestral			Acumulado	Informe cualitativo sobre el avance presentado
									1er	2o	3er		

8. Porcentaje de solicitudes de transparencia atendidas en la Plataforma Estatal de Transparencia. Contribuir a la democratización de la sociedad mexicana y a la plena vigencia del estado de derecho, proporcionando la información pública que establece la Ley de Transparencia y Acceso a la Información Pública del Estado.

9. Porcentaje de sesiones ordinarias y plenarios parlamentarios atendidos en el periodo. Acciones de fortalecimiento institucional para la atención de órganos colegiados.

10. Porcentaje de productos audiovisuales generados en la Coordinación de Comunicación Social. Replicar acciones de difusión y divulgación sobre la función legislativa, a través de la generación de productos audiovisuales

100.00%

94%

90%

94%

94%

94%

94%

94%

94%

100.00%

96.0%

95.0%

96.0%

96.0%

96.0%

96.0%

96.0%

96.0%

Se recibieron 38 solicitudes a través de la Plataforma Nacional de Transparencia, de las cuales 38 fueron tramitadas de manera personalizada e individual dentro de los procesos internos de la Unidad de Transparencia de este H. Congreso del Estado.

Para el primer trimestre se atendieron 93 solicitudes de espacios y logística administrativos para la atención de sesiones de trabajo ordinarias de las Comisiones Parlamentarias y Pleno, reportando un total de sesiones de 93 solicitudes; con lo que la Coordinación de Servicios Interno de atención a la agenda Legislativa de las Diputadas y los Diputados de la LXIV Legislatura, con un cumplimiento del 100% a las solicitudes recibidas, mismas que fueron atendidas en su totalidad.

En el primer trimestre se reporta un avance de 97.50% al cierre del período, donde se contó con productos audiovisuales generados en la Coordinación de Comunicación Social durante el período, que son enviados diariamente a los diferentes medios de comunicación. Al cierre del trimestre se cuenta con total de 429 productos audiovisuales.

(Número de sesiones ordinarias de comisiones y plenarios programadas en el período) * 100
(93 / 93) * 100

(Número de productos audiovisuales generados en la Coordinación de Comunicación Social) * 100
(429 / 440) * 100